



100人

神奇迷你黏土书

飘香甜品屋

张小瑜 狐渣渣 Miss.Ying莹 /著

机械工业出版社
CHINA MACHINE PRESS

这是一把打开微缩世界大门的钥匙，带你进入可爱的迷你黏土王国。这个飘香甜品屋中有硬币大小的甜甜圈，红豆大小的马卡龙，电脑Home键大小的冰激凌等。所有的黏土形象均为7号人工作室的专业黏土大咖所创，可爱有趣、形象逼真、富有创意，让你爱不释手。从黏土工具和材料的介绍，到配以彩图的具体步骤，让你快速掌握制作迷你黏土作品的手法和技法，短时间内成为黏土达人，创造出属于自己的各种甜品，体验创作的快乐，在迷你黏土世界中玩转指尖甜品。

图书在版编目（CIP）数据

7号人神奇迷你黏土书：飘香甜品屋 / 张小瑜，狐渣渣，Miss.Ying莹著. — 北京：机械工业出版社，2018.4

ISBN 978-7-111-59448-2

I. ①7… II. ①张… ②狐… ③M… III. ①粘土-手工艺品-制作 IV. ①TS973.5

中国版本图书馆CIP数据核字（2018）第052108号

机械工业出版社（北京市百万庄大街22号 邮政编码100037）

策划编辑：谢欣新 责任编辑：刘春晨

封面设计：吕凤英 责任校对：张 征

责任印制：李 昂

北京瑞禾彩色印刷有限公司印刷

2018年6月第1版·第1次印刷

185mm×250mm·6.75印张·110千字

标准书号：ISBN 978-7-111-59448-2

定价：39.80元

凡购本书，如有缺页、倒页、脱页，由本社发行部调换

电话服务

服务咨询热线：010-88361066

读者购书热线：010-68326294

010-88379203

封面无防伪标均为盗版

网络服务

机工官网：www.cmpbook.com

机工官博：weibo.com/cmp1952

金书网：www.golden-book.com

教育服务网：www.cmpedu.com

序

黏土是平凡的，又是神奇的，它的命运完全掌握在拥有者手中。是的，这个拥有者便是你。黏土在角落里落满灰尘，或者是变成大放异彩的艺术品，全由你来决定。如果你想体会创作的快乐，可以试试带上你的黏土一起进入迷你世界。这里有硬币大小的蛋糕、红豆大小的土豆、电脑Home键大小的洋葱以及可以在手掌上摆开的生日宴席等。

《7号人神奇迷你黏土书：飘香甜品屋》《7号人神奇迷你黏土书：环球美食汇》和《7号人神奇迷你黏土书：美味果蔬店》这系列图书就是一把打开微缩世界的钥匙，大家可以通过这把钥匙开启一个迷你黏土王国的大门，而你也将成为这里的国王。无论是食玩制作的爱好者，还是娃屋的主人们，都可以经过本书的学习，很快掌握手法和技法，短时间内成为黏土达人，创造出属于自己的各类水果、蔬菜、糕点、器皿，让自己的生活丰富多彩，畅游在黏土艺术的世界中。

虽然我也曾做过很多的微缩作品，但这系列图书还是为大家请来了更专业的黏土大咖编写——三位实力网红美少女：莹、渣渣和小瑜。她们不光手艺精湛，作品栩栩如生，而且热情、有一颗热爱生活的心。这一切不光为她们赢得了数以百万计的粉丝，更重要的是让她们的灵感源源不断。在这系列图书中三位老师也会将自己的黏土制作经验倾囊相授，其中还包括很多的独家秘籍呦。通过对本系列图书的学习，读者可以在最短的时间内从零基础的新手成长为迷你黏土达人。真诚希望我们精心策划和编写的教程能让大家有所收获，并让大家在迷你黏土世界中玩得开心。

作者介绍


Author Introduction



张小瑜

美拍ID: 11092176

做手工是一件非常神奇的事情，我享受每一次手工带给我的乐趣。由最初的感兴趣到现在的热爱，这个过程并没有花费很久的时间。最早接触超轻黏土是因为礼物，亲手做的礼物是最有心意的。在做礼物的过程中发现了黏土的可塑性，并且深陷其中，每一次完成一件作品都自豪无比。从不断提高自己再到挑战软陶等更需要技术的手工，从来没有觉得想要放弃它。如今可以给大家提供简单的教程教学，这是非常值得做，也是我乐意做的事情。希望把我的这份手工力量传递给大家，通过观察、模仿、制作来培养并锻炼脑、眼、手等多方面的能力，让更多的大人、孩子体会到做手工的乐趣。



狐渣渣

美拍ID: 23031795

大家好，我是狐渣渣，三个名字中最不正经的一个，起这个名字算是一种自谦和自嘲吧。小时候我的愿望是能用艺术影响更多的人，虽然人生走向有点跑偏，但结果还是好的，我想艺术有着海纳百川的包容性和延展性，黏土创作也是艺术！2015年9月正式步入“手工生涯”，黏土这种有着强烈表现性和能够满足你天马行空想象力的小玩意儿立刻成了我生活的核心。期间还会将自己非专业的黏土教程视频发在社交网站上，在结交志同道合小伙伴的同时出乎意料地得到了大朋友和小朋友的一致好评，最终完成了自我的成长与救赎，由一个叛逆固执、不切实际的大龄儿童变成了父母口中的别人家的孩子，也变成了一个有正经事儿做的正经人儿。我想对正在看这本书的你说，除了决心和坚持，兴趣才是最好的老师，如果你爱着什么，想做什么，不要再犹豫了，不妨放手去做吧。你可曾幻想拥有一个小人国的世界，就像置身于爱丽丝梦游仙境一般？这本黏土教程就是一把开启微缩世界的钥匙。这可跟小时候的“过家家”不一样，每一个看上去垂涎欲滴的美食都是亲手完成的，有一种上帝视角的成就感和奇妙感，这种感觉很难用语言形容，只有你试了才知道。

大多数人小时候一定都幻想过，如果有一天可以住进小人国，那该是多么奇幻美妙的旅行啊。

开始做微缩，对我自己来说也是一个意外。大概是看过宫崎骏的那部《借物小人阿莉埃蒂》后，心中就种下一颗小小的种子，迷恋上了动画电影里的小小世界。终于有一天，我开始动手制作了。那是在2016年的4月，我在某个网站上突然看到有关微缩袖珍的图片，才知道原来有各种材料可以把微缩做到如此逼真的地步，于是立刻买了材料开始动手学习，想把整个动画里的迷你小世界都做出来。那种想把所有现实中的物品都微缩到掌心里的感觉很奇妙，我好像变成了巨人，我确信我找到了人生中最喜爱的事情。起初并没有太多的工具，靠的就是双手和家里任何可以使用上的小工具，多观察生活中的物品细节，按照自己的方法努力做到仿真的样子。其实微缩世界没有其唯一的打开方式，你想让它变成什么样子，它就可以是什么样子，任何问题在日常生活里都可以找得到答案。

打开这本书，开始一段奇妙的小人国之旅，希望我的作品可以带你们找回童年里小小的温暖和感动。



Miss.Ying莹
美拍ID:32331153

图书策划——7号人黏土工作室

7号人 图书整体策划

原名：刘然 人气卡通黏土艺术家，黏土瑜伽减压理念创始人，从2000年开始卡通黏土艺术创作，是众多黏土热门书籍的作者。

新浪微博：7号人的黏土世界

微信公众号：土气

爱奇艺专栏：小小雕塑家黏土创意课

多次参加央视《智慧树》节目，并在湖南卫视《快乐大本营》、北京卫视《财富故事》、湖北卫视《我爱我的祖国》等节目中展示黏土技艺。

出席线下黏土培训及互动活动数百场。服务品牌包括新浪，京东，滴滴，小米，大众点评网，小羊肖恩，StarQ快乐星猫等。

糖果猴 图书设计指导

原名：辛玲 资深黏土造型设计师，7号人工作室艺术设计总监。热爱动漫并从事该行业多年，负责7号人工作室出版及培训事宜。



黏土及工具

Clay & Tools

黏 土



超轻黏土：价格实惠，具有较好的普及性和较高的性价比，购买方便，颜色艳丽、可爱轻软、可自然风干，适合小朋友使用，是非常环保的手工材料，缺点是体积大易膨胀。




软陶：又称塑泥，塑形非常好，较硬，需高温加热定型，外形很像橡皮泥，但烘烤之后保存时间长久。建议在阴凉处存放。



纸黏土：主要原料为纸纤维，所以称它为纸黏土，柔软性好，没有韧性，易切开，可自然风干，适用于制作蛋糕甜点类。也可用于手脚印泥记录成长。

工具

A



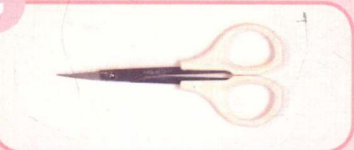
切割工具：各种刀片，长短需求不一，笔刀可刻画细节部分。

B



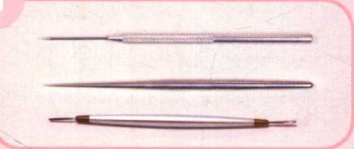
擀棒：用于擀制黏土，统一厚度。

C



剪刀：头部尖，可剪出细小部位。建议准备两把大小不一的剪刀备用。

D



细节针：主要用于细微作品部分，可用牙签代替。另一端粗头可压出大纹路。

E



压泥器：可将软陶或黏土挤出同样粗细的条状。如没有可用手慢慢揉搓均匀。

F



羊角刷：用于在材料制作成型后做出纹理效果。如草地、雪地、蛋糕、冰激凌等。

辅助材料

Auxiliary material



辅助材料

A



仿真果酱：用于装饰制作甜点类物品，黏稠液体，高度还原各种口味酱汁。仿真果酱也可以利用AB滴胶加入颜色做出。

B



液体软陶：代替软陶泥达到液态的效果。用于填补软陶做不出的地方，同样需要烘烤加热定型，也可转印。

C



仿真奶油：用于蛋糕等甜点、食品模型上的制作。使用方便，凝固速度快，效果逼真。

D



烧烤色盘：给食玩上色的固体粉，有三种颜色，模仿食物经过烤制后的颜色，使用方便。

E



AB滴胶：有硬性与软性之分，按3:1质量比混合凝固，自然风干后透明度高，有光泽，可用于制作水面、汤汁等。

F



爽身粉：本身有止汗功效，在手工中能够降低软陶之间的黏度，制作出哑光的效果。

G



液态树脂：可用于调制酱汁，加水稀释使用。



目 录

Contents

序

作者介绍

黏土及工具

辅助材料



经典甜品



| | |
|------------|----|
| 布丁 | 2 |
| 芝士蛋糕 | 4 |
| 班戟 | 6 |
| 鸡蛋仔 | 10 |
| 月饼 | 12 |
| 水果丹麦 | 16 |
| 蛋挞 | 20 |

甜甜腻腻



| | |
|-------------|----|
| 马卡龙 | 26 |
| 甜甜圈 | 30 |
| 黑森林蛋糕 | 32 |
| 铜锣烧 | 36 |
| 糖葫芦 | 40 |
| 纸杯蛋糕 | 44 |



迷倒众人

| | |
|-------|----|
| 派 | 50 |
| 荷花酥 | 54 |
| 和果子 | 58 |
| 冰激凌 | 62 |
| 瑞士卷 | 66 |
| 紫薯山药糕 | 68 |
| 鲷鱼烧 | 70 |



沁心可口

| | |
|-------|----|
| 抹茶红豆沙 | 76 |
| 双皮奶 | 80 |
| 乌云冰激凌 | 82 |
| 烧仙草 | 86 |
| 大福 | 90 |





经典甜品 Classic Sweets

经典甜品

Classic Sweets



布丁

Pudding

BY: 张小瑜

布丁

Pudding

需要准备的黏土及工具

黏土：浅黄色、棕色、白色超轻黏土

工具：压板、细节针、丸棒、亮油



1

浅黄色、棕色、白色超轻黏土备用。



2

将浅黄色黏土用压板揉成梯形柱状。



3

用细节针在圆柱周围压痕。



4

将棕色黏土搓圆压扁。



5

细节针压痕的位置要与布丁的压痕位置一致。



6

将两个部分组合调整，做成布丁。



7

将白色黏土搓圆压扁，用丸棒做成盘子。



8

黏合并涂上亮油，布丁完成。

芝士
蛋糕

Cheese Cake

BY: Miss.Ying莹

