


让孩子头脑变聪明的 折纸游戏

所有小游戏都搭配折纸方法

日本主妇之友社 编 王晓蕊 译



猜谜语



猜影子

找朋友



捉迷藏



走迷宫



连连看



游戏多多



中国纺织出版社




让孩子**头脑变聪明**的
折纸游戏



日本主妇之友社/编

王晓蕊/译

 中国纺织出版社

内 容 提 要

折纸是深受小朋友喜欢的一种益智手工活动，在折纸的过程中，不仅可以锻炼小朋友手指的灵活度，更可以增强小朋友手脑并用的能力，激发小朋友的想象力和创造力。本书将折纸内容巧妙融入到找不同、走迷宫、拼图、找一找等游戏之中，步骤简单，图例清晰，既可以用于亲子游戏，也可培养小朋友独立思考、解决问题的能力。

あたまがよくなるおりがみパズル&ドリル

Copyright © Shufunotomo Co., Ltd. 2013

Original Japanese edition published in Japan by Shufunotomo Co., Ltd.

Chinese simplified character translation rights arranged through Shinwon Agency

Chinese simplified character translation rights © 2017 by China Textile & Apparel Press

著作权合同登记号：图字：01-2016-6187

图书在版编目(CIP)数据

让孩子头脑变聪明的折纸游戏 / 日本主妇之友社编；
王晓蕊译. —北京：中国纺织出版社，2017. 8
ISBN 978-7-5180-3380-5

I. ①让… II. ①日… ②王… III. ①折纸-技法(美术)-少儿读物 IV. ①J538.2-49

中国版本图书馆CIP数据核字(2017)第051076号

责任编辑：王慧

责任印制：褚志伟

中国纺织出版社出版发行

地址：北京市朝阳区百子湾东里A407号楼 邮政编码：100124

销售电话：010-67004422 传真：010-87155801

http://www.c-textilep.com

E-mail: faxing@c-textilep.com

中国纺织出版社天猫旗舰店

官方微博http://weibo.com/2119887771

北京佳信达欣艺术印刷有限公司印刷 各地新华书店经销

2017年8月第1版第1次印刷

开本：880×1230 1/32 印张：4

字数：80千字 定价：29.80元

凡购本书，如有缺页、倒页、脱页，由本社图书营销中心调换

目录




和你的家人或者小伙伴一起，用各种折纸玩猜谜、做游戏吧。
你会变得越来越聪明哟。
用心记住这些折纸的制作方法，轻轻松松地锻炼你的头脑。

一些基本的折法与规则 5

游戏和拼图

折纸捉迷藏	8
图片中的小鸟，对应的是哪一款折纸？	10
折纸填空	11
哪一个不是同类？试着把它找出来	12
这个影子是谁的？(1)	13
鲜花盛开的迷宫	14
哪两个蘑菇才是一模一样的？	17
真假母子	18
折纸拼图	19





哪一个不是小伙伴？	20
哪只青蛙不一样？	21
连连看	24
这个影子是谁的？(2)	25
照镜子的狐狸	26
按照顺序，走出迷宫	27
一模一样的是哪个？	28
不一样的是哪个？	29
找不同	32
一共有多少？	33



折纸步骤图

气球	34
火箭	36
青蛙	37
兔子	38
桃子	40
连体船	42
大丽花	44
蝴蝶	46
甲壳虫	48
独角仙	50
帆船	51
风力帆船	52
鲸	54
鲤鱼	56
纸鹤	57
牵牛花	60





油菜花	62
展翅飞鸟	63
蜻蜓	64
蚂蚱	66
乌鸦	68
马	70
海狮	71
头盔	72
金鱼	74
乌龟	75
蝉	76
房子	78
有烟囱的房子	80
栗子	81




橡果	82
蘑菇	84
郁金香	86
玫瑰花	88
鸽子	90
鹦鹉	92
母鸡	94
小鸡	95
小狗	96
小猫	97
大嘴乌鸦	98
狐狸	100
会跳的青蛙	102

蝌蚪	104
企鹅	106
剑龙	108
飞机	110
小船	112
帆船	114
小房子	114
杯子	116
花篮	118
领带	120
蝴蝶结	122
飞镖	124



游戏和拼图的答案	126
索引	127




让孩子头脑变聪明的
折纸游戏



日本主妇之友社/编

王晓蕊/译

 中国纺织出版社

目录




和你的家人或者小伙伴一起，用各种折纸玩猜谜、做游戏吧。
你会变得越来越聪明哟。
用心记住这些折纸的制作方法，轻轻松松地锻炼你的头脑。

一些基本的折法与规则 5

游戏和拼图

折纸捉迷藏	8
图片中的小鸟，对应的是哪一款折纸？	10
折纸填空	11
哪一个不是同类？试着把它找出来	12
这个影子是谁的？(1)	13
鲜花盛开的迷宫	14
哪两个蘑菇才是一模一样的？	17
真假母子	18
折纸拼图	19





哪一个不是小伙伴？	20
哪只青蛙不一样？	21
连连看	24
这个影子是谁的？(2)	25
照镜子的狐狸	26
按照顺序，走出迷宫	27
一模一样的是哪个？	28
不一样的是哪个？	29
找不同	32
一共有多少？	33



折纸步骤图

气球	34
火箭	36
青蛙	37
兔子	38
桃子	40
连体船	42
大丽花	44
蝴蝶	46
甲壳虫	48
独角仙	50
帆船	51
风力帆船	52
鲸	54
鲤鱼	56
纸鹤	57
牵牛花	60





油菜花	62
展翅飞鸟	63
蜻蜓	64
蚂蚱	66
乌鸦	68
马	70
海狮	71
头盔	72
金鱼	74
乌龟	75
蝉	76
房子	78
有烟囱的房子	80
栗子	81



橡果	82
蘑菇	84
郁金香	86
玫瑰花	88
鸽子	90
鹦鹉	92
母鸡	94
小鸡	95
小狗	96
小猫	97
大嘴乌鸦	98
狐狸	100
会跳的青蛙	102

蝌蚪	104
企鹅	106
剑龙	108
飞机	110
小船	112
帆船	114
小房子	114
杯子	116
花篮	118
领带	120
蝴蝶结	122
飞镖	124



游戏和拼图的答案	126
索引	127

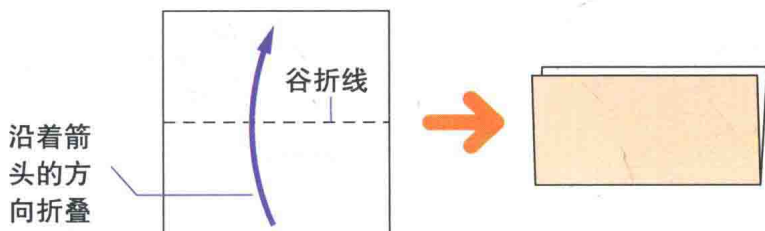
一些基本的折法与规则

在按照书中的步骤图学习折纸的时候，你会看到一些符号，它们代表着不同的折叠方法。

记住这些基本的方法与规则，学习折纸就是一件很简单的事了。一定要记住哦。


谷折法

把谷折线藏在里面的折法。



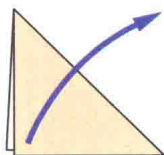
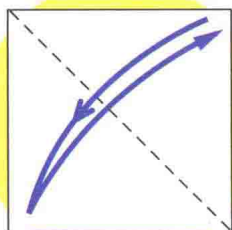
山折法

将山折线露在外面的折法。

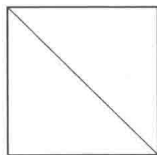


做出折痕

把纸张折叠之后再打开，就做出了一道“折痕”，这可以为接下来的步骤提供帮助。



1 沿着虚线，做一
次谷折，再打开。

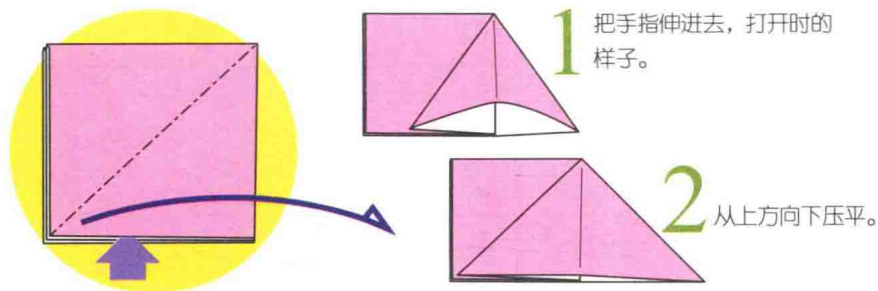


2
折痕就做好了。

打开、压平的方法

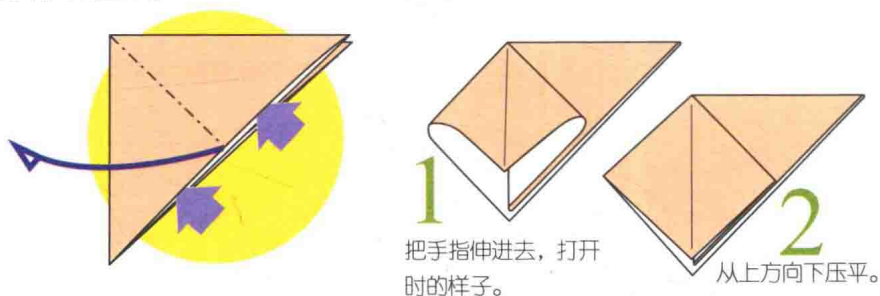
把正方形打开压平

把手指从▲的位置伸进去，把正方形的“口袋”打开，沿着虚线的方向打开，再压平。



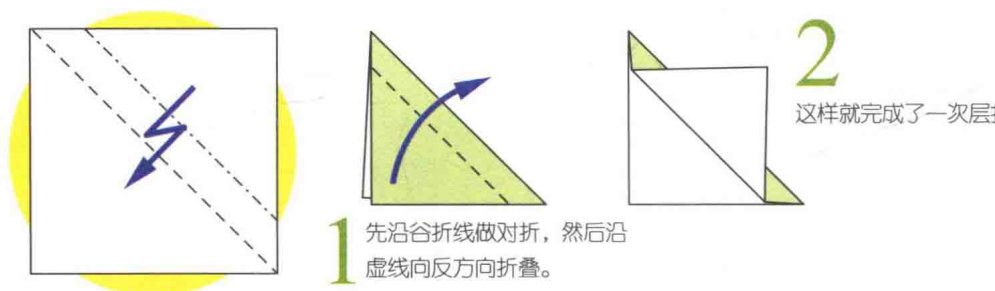
把三角形打开压平

把手指从▲的位置伸进去，把三角形的“口袋”打开，沿着虚线的方向打开，再压平。



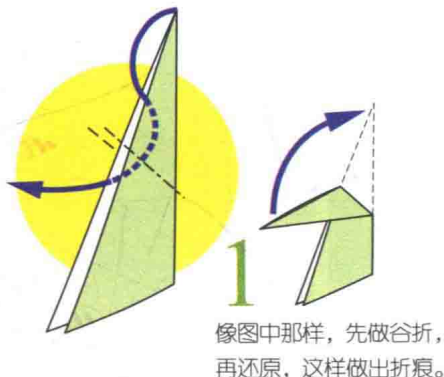
层折法

先做山折，再做谷折，纸张就折出了层次。



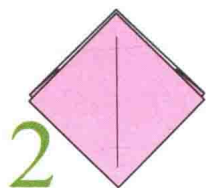
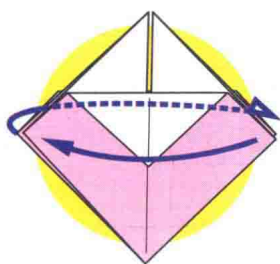
内翻折

沿着两道折痕，把纸张的一部分折到里面去。



翻转覆盖

把折好的一面翻过去，将另一面露出来。



如何做出一个大号的折纸？

如果用报纸或包装纸这样大幅的纸张作为材料，就可以裁出一个大号的正方形。

- 1 先折出一个三角形。
- 2 沿着虚线剪下来。
- 3 展开，就可以得到一个大大的正方形了。



沿着这里剪开

游戏和拼图

折纸捉迷藏

在下面的图片中，藏着各种用折纸做出来的可爱动物和植物，快把它们找出来吧。



试着找找看吧



蘑菇

大丽花



青蛙母子

甲壳虫



绿色橡果



狐狸








给爸爸妈妈的话：

可以在游戏的过程中培养孩子对于大自然的观察力和认知力。先帮他找出图中的各种折纸形象，然后动手折折看吧。这不但可以促进亲子交流，也可以使孩子的手指更加灵活、头脑更加敏捷。

答案请见126页。

图片中的小鸟，对应的是哪一款折纸？

看看下面的六款折纸，其中有两款是与图片中鸟类相对应的，把它们找出来吧。



给爸爸妈妈的话：

可以用实物图片帮助孩子认识不同品种的鸟类的特征，
同时日常生活中也要提醒孩子注意观察。通过实物与折纸
的对比，培养孩子丰富的想象力。


折法

57页、68页、90页、
92页、94页、106页

折纸填空


仔细看下面这些折纸，你能把它们的名字补全吗？

①




狐()

()带



小()

②



飞()

蘑()



鲤()

折法

56页、84页、96页、
100页、110页、120页

给爸爸妈妈的话：

帮助孩子识别每款折纸的形状和特征，可以给他一些小提示，比如“这个像不像爸爸去上班的时候，脖子上面系的东西？”