



教育部审定

2012

义务教育教科书

数学

一年级

上册

9 5 2



人民教育出版社

义务教育教科书

数学

一年级
上册

人民教育出版社 课程教材研究所
小学数学课程教材研究开发中心 | 编著 |

人民教育出版社

· 北京 ·

主 编：卢 江 杨 刚

副 主 编：王永春 陶雪鹤

主要编写人员：陶雪鹤 王永春 丁国忠 张华 熊华 刘丽 刘福林

责任编辑：张 华 陈 曦

美术编辑：郑文娟

封面设计：吕 旻 郑文娟

版面设计：北京吴勇设计工作室

插 图：北京吴勇设计工作室（含封面）

义务教育教科书 数学 一年级 上册

人民教育出版社 课程教材研究所
小学数学课程教材研究开发中心 编著

出 版 人民教育出版社

（北京市海淀区中关村南大街17号院1号楼 邮编：100081）

网 址 <http://www.pep.com.cn>

重 印 中原大地传媒股份有限公司

发 行 河南省新华书店发行集团有限公司

印 刷 河南新华印刷集团有限公司

版 次 2012年6月第1版

印 次 2018年6月第1次印刷

开 本 787毫米×1092毫米 1/16

印 张 7.25

字 数 145千字

印 数 600 000册

书 号 ISBN 978-7-107-24482-7

定 价 6.79元

版权所有·未经许可不得采用任何方式擅自复制或本产品任何部分·违者必究

如发现内容质量问题，请登录中小学教材意见反馈平台：jcyjfk.pep.com.cn

如发现印、装质量问题，影响阅读，请与印厂联系调换。电话：0371—65957865

质量投诉电话：0371—87528808 87528810

目 录



1

准备课

2

2

位置

9

3

1~5的认识
和加减法

14

4

认识图形（一）

34

5

6~10的认识
和加减法

39



6

11~20各数的
认识

73



数学乐园

82

7

认识钟表

84

8

20以内的
进位加法

88

9

总复习

104



编者的话



亲爱的小朋友：

上学了，你已经是小学生了。从现在开始，你要学习数学了。

你会数数吗？认识积木的形状吗？会看钟表吗？……这些都是我们要学习的数学。

数学是很有用的，学会它，你可以知道很多事情，能增长本领，还会解决很多问题。

打开这本书，你会看到许多有趣的游戏和活动，那可是一个神奇的数学天地噢！对了，给你介绍两位好朋友，他们是数学王国里的小精灵，会一直陪伴着你学习。



只要你爱动脑筋，多和老师、同学一起讨论，就会发现数学是多么的生动有趣！当你感到自己的本领一天一天地增长，该是多么愉快呀！


祝你好好学习，天天向上！


编者
2012年5月


1

准备课

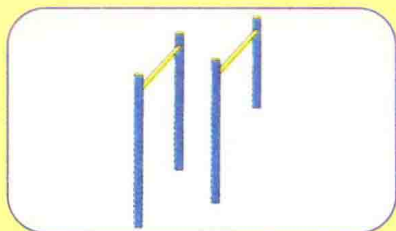
数一数



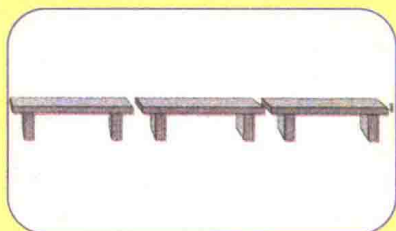





1




2



3



4




5


6



7



8



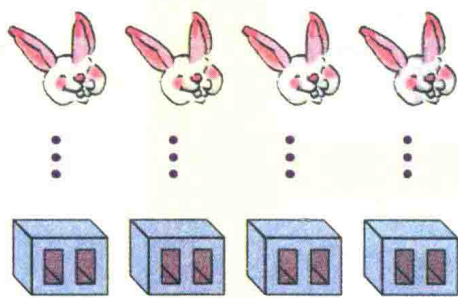

9



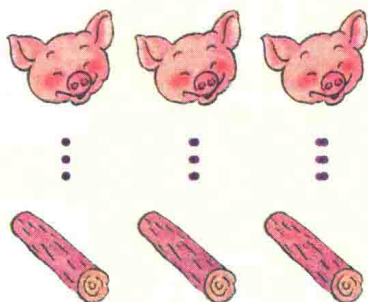
10



比多少



 和  同样多。



少


多

图中还可以比什么？

做一做

1. 摆一摆。


和 同样多。




2. 摆一摆。

▲多。

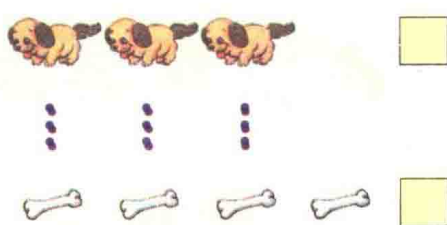
我的多。



3. 在多的后面画“✓”。



在少的后面画“✓”。









练习一

1. 数一数。




2. 连一连。



3. 在少的后面画“√”。




4. 在多的后面画“√”。




2

位置

上、下、前、后


 在  的上面，

 在  的下面，

 的上面有什么？

 在  的前面，

 在  的后面，

 的前面是 _____。

再看图说一说。



做一做

把  放在  的下面，把  放在  的上面。



左、右



两只小手可以做什么？

我用右手写字，
左手压住本子。



我举手发言
用右手。



做一做

1. 摸摸你的左耳，摸摸你的右耳。
拍拍你的左肩，拍拍你的右肩。
抬抬你的左腿，抬抬你的右腿。

2.

说一说你的前、后、左、
右各是哪个同学。



练习二

1. 小东的前面是谁？小云在小华的（ ）面。



看图再说一说。

2.

请小军前面的那个同学站起来，请小明后面的同学举起右手。


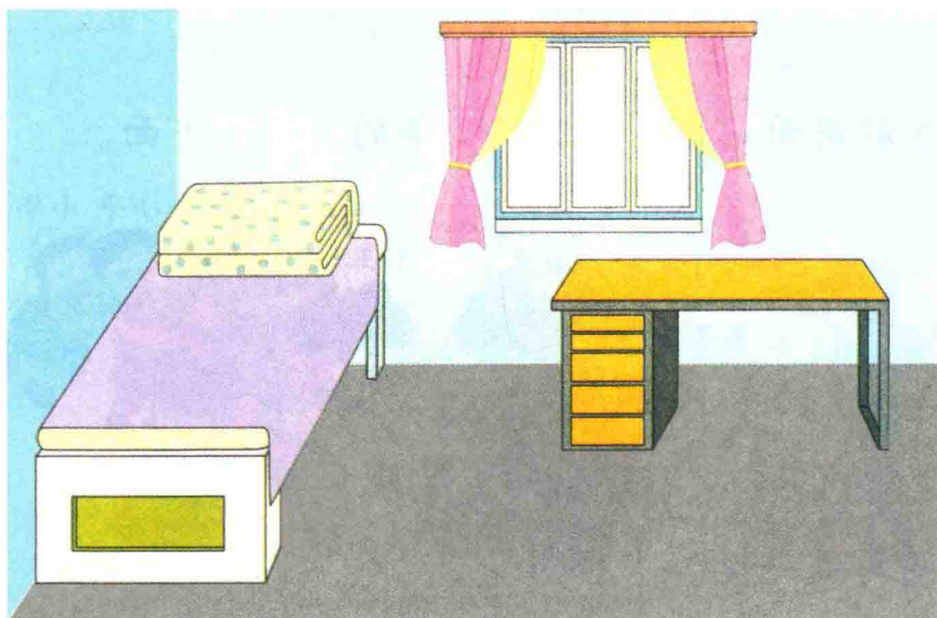


3. 把第 111 页中的   贴在图中。



用前、后、上、下
看图讲故事。

4. 说一说下面的物品放在什么位置合适。








5.



从第 111 页上剪下小动物图，贴一贴。



在  的左边贴  ，在  的上面贴 ，

在  的右边贴  ，在  的下面贴 。