

萌宠多肉」

栽培入门手册

识多肉·养多肉

种·多·肉

萌煞人心的多肉植物，
用接地气的文字图片，
传授栽培之道，
将多肉圈养在家中，为家增
添一抹亮色，
300余种萌宠多肉栽培，
轻松搞定！



慢生活工坊 编



海峡出版发行集团

THE STRAITS PUBLISHING & DISTRIBUTING GROUP

福建科学技术出版社

FUJIAN SCIENCE & TECHNOLOGY PUBLISHING HOUSE

慢生活工坊
编

萌宠多肉

栽培入门手册



海峡出版发行集团 | 福建科学技术出版社

THE STRAITS PUBLISHING & DISTRIBUTING GROUP | FUJIAN SCIENCE & TECHNOLOGY PUBLISHING HOUSE

图书在版编目 (CIP) 数据

萌宠多肉栽培入门手册 / 慢生活工坊编. —福州:
福建科学技术出版社, 2018. 11
ISBN 978-7-5335-5701-0

I. ①萌… II. ①慢… III. ①多浆植物 - 观赏园艺 -
手册 IV. ①S682.33-62

中国版本图书馆 CIP 数据核字 (2018) 第 227845 号

书 名 萌宠多肉栽培入门手册
编 者 慢生活工坊
出版发行 福建科学技术出版社
社 址 福州市东水路 76 号 (邮编 350001)
网 址 www.fjstp.com
经 销 福建新华发行 (集团) 有限责任公司
印 刷 福州华悦印务有限公司
开 本 889 毫米 × 1194 毫米 1 / 32
印 张 8
图 文 256 码
版 次 2018 年 11 月第 1 版
印 次 2018 年 11 月第 1 次印刷
书 号 ISBN 978-7-5335-5701-0
定 价 39.80 元

书中如有印装质量问题, 可直接向本社调换

PREFACE
前言

抛开沉重的工作压力，忘掉都市的喧嚣繁闹，让我们回归质朴，回归自然，不经意间，你会被一种极其迷你却非常可爱的植物所吸引，它便是集万千宠爱于一身的多肉植物。爱它，就要好好地对待它，平时悉心地照顾，这就离不开一本指引你方法和技巧的相关图书，《萌宠多肉栽培入门手册》，便是你所需要的这本书。

翻开此书，你会发现，可爱的多肉植物们在书中都能找到，无论你想要养哪种植物，书中都会告诉你该如何照顾它。买回家的植物不会上盆怎么办，别急，书中会有答案；不知道怎么浇水、施肥怎么办，别怕，书中会有答案；想要给植物繁殖却无从下手怎么办，打开这本书，让它一步步地教会你。慢慢的，你会发现，养多肉再也不是一件困难的事，任何一款喜欢的植物你都有勇气买回家，因为你已经知道了该怎么照顾它。从此，多肉度夏不是问题，多肉越冬不是难关，病虫害也无法给你带来困扰，只剩下全身心地沉醉在植物的美好之中。

参加本书编写的包括：李倪、张爽、易娟、杨伟、李红、胡文涛、樊媛超、张严芳、檀辛琳、廖江衡、赵丹华、戴珍、范志芳、赵海玉、罗树梅、周梦颖、郑丽珍、陈炜、郑瑞然、刘琳琳、楚晶晶、惠文婧、赵道强、袁劲草、钟叶青、周文卿等。由于作者水平有限，书中难免有疏漏之处，恳请广大读者朋友给予批评指正。若读者有技术或其他问题，可通过邮箱xzhd2008@sina.com和我们联系。



目录

CONTENTS



第一章

学会这些，让你赢在起跑线

- 多肉君故乡大揭秘 / 2
- 多肉族谱一览表 / 4
- 百变多肉的群生、缀化、锦 / 6
- 购买多肉有妙招 / 8

第二章

必备利器，让你事半功倍

- 如何选土 / 14
- 常用的配土方案 / 16
- 容器的选择 / 18
- 容器与多肉植物搭配实例 / 25
- 常见容器问题解答 / 40
- 花盆破了可以这样补 / 43
- 必不可少的小工具 / 44

第三章

多肉植物养护全攻略

- 多肉植物上盆的操作 / 48
- 不同根系的植物如何上盆 / 50
- 换盆后旧土的处理 / 52
- 光照的作用 / 54
- 暴晒的危害及遮阴措施 / 56
- 散射光的环境 / 57
- 关于多肉植物补光的说明 / 60
- 不同时期对光照的选择 / 62
- 判断多肉植物缺水的方法 / 64
- 浇水的作用 / 65
- 影响多肉植物浇水的几个因素 / 66
- 水培多肉的用水和换水 / 68
- 多肉植物四季浇水的方法 / 71
- 多肉植物的施肥 / 76
- 如何在家中自制有机肥 / 80
- 温度的作用 / 82
- 景天科植物的扦插繁殖 / 88
- 生石花的播种繁殖 / 90
- 长生草属植物的砍头繁殖 / 92



第四章

拒绝失败，多肉植物养护图鉴

玉扇 / 94
新玉缀 / 96
福娘 / 97
千代田之松 / 98
火祭 / 99
桃美人 / 100
姬胧月 / 101
青星美人 / 102
黄丽 / 103
特玉莲 / 104
观音莲 / 105
大和锦 / 106
黑王子 / 107
江户紫 / 108
花月夜 / 110
吉娃娃 / 111
黑法师 / 112
八千代 / 113
御所锦 / 114
筒叶花月 / 115
女雏 / 116
清盛锦 / 117
白凤 / 118
白牡丹 / 119
虹之玉 / 120
紫珍珠 / 122
丽娜莲 / 123
露娜莲 / 124
霜之朝 / 125
山地玫瑰 / 126
静夜 / 127



粉红台阁 / 128
卷绢 / 129
茜之塔 / 130
钱串 / 131
月兔耳 / 132
黑兔耳 / 133
千兔耳 / 134
宽叶不死鸟 / 135
唐印 / 136
玉吊钟 / 138
花月锦 / 139
女王花舞笠 / 140
小球玫瑰 / 141
锦晃星 / 142
锦司晃 / 143
爱染锦 / 144
若歌诗 / 145
生石花 / 146
鹿角海棠 / 148
五十铃玉 / 149
雷童 / 150
小松波 / 151
四海波 / 152
芳香波 / 153
快刀乱麻 / 154
姬玉露 / 155
白斑玉露 / 156
玉露 / 157
卧牛 / 158
子宝 / 159



琉璃殿 / 160
九轮塔 / 161
条纹十二卷 / 162
宝草 / 163
寿 / 164
绫锦 / 165
翡翠殿 / 166
不夜城 / 167
库拉索芦荟 / 168
红彩阁 / 170
红彩云阁 / 171
虎刺梅 / 172
多刺大戟 / 174
铜绿麒麟 / 175
大戟阁锦 / 176
津巴布韦大戟 / 177
春峰 / 178
布纹球 / 179
大花犀角 / 180
紫龙角 / 182
爱之蔓 / 183
球兰 / 184
雷神 / 186
大刺龙舌兰 / 187
王妃雷神 / 188
五色万代锦 / 190
绿之铃 / 191
白鸟 / 192
鸾凤玉 / 193
黄金纽 / 194



第五章

玩多肉，玩的就是创意！

多肉植物组合盆栽的概念 / 196
非凡竹筐 / 198
多肉鸟笼 / 200
玻璃身姿 / 202
草帽之春 / 204
蛋壳之美 / 206
简约陶器 / 208
素陶艺术 / 210
铁盆创意 / 212
陶瓷组合 / 214
壁挂花环 / 216
瓷质盆组 / 218
典雅圆盆 / 220
水苔铁篮 / 222
趣味竹篓 / 224



第六章

多肉植物养护精华手册

冬型种、夏型种和中间型种 / 228
多肉植物全年养护月历 / 229
多肉植物常用药物大搜罗 / 241
多肉植物的最大敌人——介壳虫 / 242
毛毛虫和蚜虫 / 245
多肉植物非侵染性病害 / 246
多肉植物侵染性病害 / 247
多肉植物叶片为何会变软 / 249
多肉植物的开花 / 250

第一章



学会这些，
让你赢在起跑线

多肉君故乡大揭秘

多肉君的故乡并不像仙人掌那样只在美洲，而是遍布世界各地，其中以非洲和美洲较多。



了解多肉植物的原产地，就能大概知道多肉植物喜欢什么样的气候环境

非洲

非洲是全球最炎热的大陆，多肉植物在非洲主要分布在南非、纳米比亚、加那利群岛、马德拉群岛、马达加斯加岛以及东非的索马里、埃塞俄比亚等。

南非和纳米比亚气候较凉爽的地区，每年有一个较长的旱季，是世界上多肉植物种类最多的地区。番杏科和百合科的大部分种类都分布在这里，还有很多景天科、萝藦科和大戟科的多肉植物。



原产非洲的萝藦科植物



原产于非洲的伽蓝菜属植物



原产于非洲的莲花掌属植物

小贴士：

埃塞俄比亚海拔较高，夏季气候凉爽，大戟科植物是该地区的主要多肉品种。

加那利群岛和马德拉群岛原本由火山构成，土质肥沃，寒流的影响使这块地区降雨量不是很多，这块地区的多肉植物主要是景天科的莲花掌属和爱染草属，这两个属的一些植物还是这两座群岛的特有品种，其他地区没有分布。

此外，萝藦科的吊灯花属也有部分种类分布在此。马

达加斯加岛内的多肉植物主要分布在西南部热带干湿季气候区，其中以景天科伽蓝菜属最多，此外还有夹竹桃科的一些植物。

索马里和埃塞俄比亚也是重要的多肉植物分布区，索马里是比较平坦的低高原，年降水量少，该地区的多肉植物主要有芦荟属、沙漠玫瑰属、鸭跖草科、萝藦科等。



原产于非洲的沙漠玫瑰属植物

美洲

美洲大陆是许多重要的多肉植物的原产地。龙舌兰科的龙舌兰属、酒瓶兰属、丝兰属、万年兰属分布在墨西哥和美国西南部，在墨西哥西部和加利福尼亚半岛还分布着不是很为人知的福桂花科，虽然种类不多，但外形奇特，观赏性强，非常珍奇。此外，景天科的仙女杯属、石莲花属、厚叶草属和风车草属都广泛分布于美洲地区。其中，仅石莲花属植物就有 160 多种。



原产于美洲的石莲花属植物



原产于美洲的长生草属植物




原产墨西哥的龟甲龙

在美洲热带雨林的边缘地区还分布有凤梨科和胡椒科的多肉植物，但种类不多。在中美洲分布有大戟科白雀珊瑚属植物。墨西哥有薯蓣科的墨西哥龟甲龙，葫芦科的笑布袋，漆树科的象之木、大戟科的锦珊瑚等。中美洲各国和西印度群岛有大戟科的珊瑚油桐和刺叶珊瑚。巴西有苦苣苔科的断崖之女王。

其他地区

除了非洲和美洲外，多肉君的故乡还遍及各大洲。如原产欧洲的景天科长生草属部分植物，如景天科景天属的部分植物，在我国西藏和朝鲜、日本均有广泛分布。瓦松属的种类在我国不少地区有分布，虽然这些品种有分布，但大部分没有受到重视，很少栽培。



原产于中国的瓦松属植物



原产于日本的景天属植物

多肉族谱 一览表

多肉植物的大家庭有很多的科属，下面就为大家来整理和归类



景天科

景天科是多肉植物较多的一科，分布于非洲、亚洲、欧洲、美洲，主要野生于岩石地带、山坡石缝、林下石质坡地、山谷石崖等处。科内的植物通常矮小抗风，喜光照、喜湿润，又不需要大量肥料，且耐污染。景天科植物一般夏秋季开花，表皮有蜡质粉，是典型的旱生植物，无性繁殖力强。景天科中常见的多肉植物属有景天属、石莲花属、莲花掌属、伽蓝菜属、青锁龙属等。



景天科植物

百合科

百合科也是多肉植物的一个常见的科，主要集中在十二卷属、芦荟属和鲨鱼掌属这三个属内。

百合科植物为被子植物，全球分布，但以温带和亚热带最丰富。其中十二卷属多为小型多肉植物，大部分品种习性强健，栽培难度不高而且耐半阴，冬天对温度要求也不高，因而家庭栽培很普遍，观赏主要是茎叶，色彩斑斓，十分好看。

芦荟属植物多产于南非，叶簇生于基部呈莲座状，多数带刺，花、叶均美观，可供观赏。

鲨鱼掌属植物原产地为南非吉望峰，不仅株形美观，且具有能够贮藏较多水分的叶片，非常耐旱，鲨鱼掌植株小巧精致，通常选用小型花盆进行栽植，适合摆放在阳台上，不易患病。



百合科植物

番杏科

番杏科是双子叶植物，一年生或多年生草本或矮灌木，番杏科植物主要分布在非洲南部，在澳洲和中太平洋地区也有少量分布。番杏科内约有 138 个属，1882 种植物，其中多肉植物主要有肉锥花属、肉黄菊属、棒叶花属、生石花属、仙宝属等。



番杏科植物

其他科属

除了以上提到的三个科外，多肉植物还零散地分布在其他各个科属中，较为有代表性的包括大戟科大戟属的虎刺梅、铜绿麒麟，萝藦科吊灯花属的爱之蔓，菊科千里光属的绿之铃、紫弦月、蓝松，马齿苋科马齿苋属的雅乐之舞等。



爱之蔓

百变多肉的 群生、缀化、锦

多肉君不仅只有一种状态哦，百变的它还会出现各种各样的变化。



小贴士：

还有一种方法是伪装，就是将多株同一品种的多肉植物种植在同一个花盆中，如果位置摆放得好，也能形成类似群生的效果，这虽然不是真正的获得群生，但同样有着很好的观赏性。

群生

群生指的是植物主体有多个生长点，生长出新的分枝与侧芽，并且共同生长在一起的状态。简单来说就是多肉植物密密麻麻地长在一起。

想要获得群生的方法有很多。一是顺其自然，例如静夜、姬胧月、白牡丹、子持莲华等多肉植物，只要你耐心地等待一段时间，很容易就会出现群生的现象；二是砍头，也就是扦插，适合在秋季进行，给老桩植株砍头，将顶端优势去除后，生长能量被激发，大量新生的侧芽就构成了群生的壮观景象。





群生的多肉植物

缀化

缀化属于植物形态的一种变异现象，某些品种的多肉植物受到浇水、日照、温度、药物、气候突变等外界刺激后，其顶端的生长异常分生、加倍，而形成许多小的生长点，而这些生长点横向发展连成一条线，最终长成扁平的扇形或鸡冠形带状体。

很多玩家会把“缀化”和“多头”弄混淆，其实真正的缀化和多头在性质上还是有很大区别的，最大的区别在于茎，缀化的植物只有一个像个鸡冠或者像个扇形的扁茎，而多头的植物都是有单独的茎，有几个头就有几个茎。



缀化的多肉植物

锦

锦也叫“锦斑”，属于多肉植物颜色上的一种常见的变异现象，主要由浇水、日照、温度、药物、气候突变等外部因素引起，也有的是遗传的原因所致。植物发生锦斑变异时，通常不会整片颜色变化，而是植株的茎、叶等部位颜色的改变，如变成白、黄、红等各种颜色。发生锦斑变异后，植物的颜色更丰富，观赏性更强，因此不少玩家追求这种“锦”的效果。



正常的黑法师



黑法师锦



黑法师缀化

购买多肉 有妙招

无论是在网上还是在实体店铺买，学会多肉植物的选购都是一门必修课。



多肉植物的购买

新手在购买多肉植物时往往会不知所措，往往只是看着喜欢，价格合适就买了，其实在挑选的过程中还是有一些需要注意的地方。

1. 首先，应挑选植株色彩正常，花纹清晰，无病斑、虫斑、水渍状斑的。



色彩正常、无病害的多肉



购买时，根系的选择也很重要



购买时，要检查植株是否松动

小贴士：

由于多肉植物的虫害大部分体积较小，因此我们不能只看植物的表面，要注意观察植株的叶背面或枝丛间，此外，这些害虫还会用植物的花纹、色斑做掩护，所以挑选时观察要仔细。

2. 由于多肉植物自身含水量高，往往又具有较强的保水能力，因此不易失水，对水分的需求相对较少，所以卖家在运输多肉植物过程中一般只带少量的土或裸根不带土，我们在挑选时最好选择带须根、根系不干枯的植株，这样买回去栽植后能在较短时间内长出新根。

3. 在购买盆栽植物时，要辨别植物是否是新栽的。具体的方法是，如果盆土松软，轻摇植株有较大晃动，就说明盆内的植物是新栽的。要是不小心购买了这样的盆栽后，要避免强光照射，并控制水分，一个半月后再逐步进行正常管理。

4. 对于新手，如果你所处的地区冬季比较寒冷，并且室内没有暖气等取暖设备的话，在11月至翌年3月间就不要购买不耐寒的多肉品种了，因为这段时间你是很难将它养活的。

5. 很多玩家容易被好看的多肉组合盆栽所吸引。在购买前，你需要辨识出组合盆栽中的各个植物品种，并了解它们基本的生长习性，如果互有冲突的话，就不宜购买了，否则在日常的养护中会给你带来很大的麻烦。

多肉种子的购买

许多刚接触多肉植物的花友非常喜欢通过播种来获得自己的多肉植物，它们往往会选择购买植物的种子，一来种子的价格更为便宜，二来能增加动手的乐趣和实践的经验，然而不是所有的种子买回来都能够播种成功的，我们在挑选种子时就要学会甄别。

1. 看上去一片白，或者几乎白的种子，那是没有授粉的，这样的种子一定不会出芽。

2. 颜色不深不浅，看上去不饱满，为细长的一条类似弯曲的月牙形的种子也基本不会发芽。

3. 颜色太深，特别是干瘪且发黑，种子与种子之间还粘在一起的，可能是已经霉变了，不能购买。

4. 健康的种子颜色应该是浅棕色，并且颗粒饱满，形状类似小枣，这样的种子才可以放心购买。

网购多肉的一些建议

比起去实体店购买多肉植物，更多人会选择网购的方式，因为更加的方便快捷，然而，网购有风险，购买需谨慎，下面就给喜欢网购多肉的玩家提出几点建议。

1. 比较知名的淘宝店铺，多肉的质量会比较稳定，不至于特别好但也不会特别差，售后通常也会比较有保障，一些比较小的淘宝店铺，有时候会有惊喜，但买的人多了，质量往往就下降了。

2. 买之前询问一下多肉的来源，有些是大棚直销的，这类植物质量稳定，价格相对便宜，有些是大棚拿过来后自己种天台阳台的，这类植物品相可能会更好，更适宜家庭种植。

3. 看好描述，如多肉植物的尺寸等，并参考买家的晒图评论，如果是初次购买，最好只选择价格不太高的普货，等自己有经验了再去挑选价格较贵的品种。

4. 由于包装和快递的原因，到手的植物也许会 and 网上看到的不太一样，因此网购时可以选择一些叶片肥厚、叶形包裹得比较密的植物，如白牡丹、黄丽、静夜等，而像薄雪万年草、黑法师、子持莲华等，叶片比较薄的多肉植物快递过程中会蔫得比较厉害。