

I'm

# 零基础英语 语法全图解



普瑞得编辑团队 | 著

S+V.

QUICK  
GRAMMAR

精炼讲解语法要点，让语法精髓一目了然。

运用漫画图解语法，让英语学习生动有趣。

搭配日常会话练习，口语与语法一举两得！



中英双语对比辨析语法差异，打破传统思维，构造完整语法体系，深入浅出，重点突出！

零基础、零障碍、零压力，让语法学习更简单！

 北京理工大学出版社  
BEIJING INSTITUTE OF TECHNOLOGY PRESS

# 零基础英语 语法全图解

普瑞得编辑团队 | 著



北京理工大学出版社

BEIJING INSTITUTE OF TECHNOLOGY PRESS

版权专有 侵权必究

---

图书在版编目(CIP)数据

零基础英语语法全图解/普瑞得编辑团队著. —北京:北京理工大学出版社, 2019.3

ISBN 978-7-5682-5864-7

I. ①零… II. ①普… III. ①英语—语法—图解 IV. ①H314-64

中国版本图书馆 CIP 数据核字(2018)第 149638 号

---

北京市版权局著作权合同登记号图字: 01-2017-2413

简体中文版由我识出版社有限公司授权出版发行  
全图解、10倍速英语会话, Proud publisher editorial著,  
2015年, 初版

ISBN:9789864070138

---

出版发行 / 北京理工大学出版社有限责任公司

社 址 / 北京市海淀区中关村南大街5号

邮 编 / 100081

电 话 / (010)68914775(总编室)

(010)82562903(教材售后服务热线)

(010)68948351(其他图书服务热线)

网 址 / <http://www.bitpress.com.cn>

经 销 / 全国各地新华书店

刷 / 河北鸿祥信彩印刷有限公司

本 / 850毫米 × 1168毫米 1/32

印 张 / 16

字 数 / 391千字

版 次 / 2019年3月第1版 2019年3月第1次印刷

定 价 / 48.00元

责任编辑 / 陈 玉

文案编辑 / 陈 玉

责任校对 / 周瑞红

责任印制 / 李 洋

---

图书出现印装质量问题, 请拨打售后服务热线, 本社负责调换

此为试读, 需要完整PDF请访问: [www.ertongbook.com](http://www.ertongbook.com)



## 20大语法主题

将英语语法以All in one的概念集结成册，全书分为20大语法主题，囊括各类词性、附加问句、被动语态和比较等级等，内容完善且丰富。



目录

Contents

PART 01 名词 Nouns ..... 001

PART 02 冠词 Articles ..... 031

an or a

PART 03 疑问词 Question Words

PART 04 代词 Pronouns

PART 05 形容词 Adjectives

PART 06

PART 07

PART 08

PART 09

PART 10

PART 11

PART 12

PART 13

PART 14

PART 15

PART 16

PART 17

PART 18

PART 19

PART 20

PART 01

Nouns

名词



PART 20

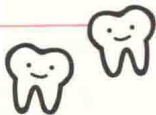
Parts of Speech

词性



## 144个单元

由20大主题延伸出144个单元，将最重要的英语语法统一整理，读者可通过系统的学习，扎实巩固英语语法基础，进而顺利学好英语！





# 全图解学习


## 66 频率副词

频率副词是用来修饰活动发生频率的副词，例如“每天”、“总是”、“经常”、“不曾”等，有许多例子呢！比较常用的单词有以下这些：



90%	80%	60%	40%
always 总是	usually 经常	frequently 常常	sometimes 有时
30%	20%	10%	0%
seldom 很少	rarely 很少	hardly 几乎没有	never 从不

特地以“图像”+“文字”的记忆方式，为艰涩的语法注入新的生命，帮助读者加强记忆，在有趣的氛围下学习，一不小心就爱上英语语法。



### bottle

a bottle of orange juice.



### glass

two glasses of soda.





## 贴心MEMO提示

对于一般读者最常混淆的语法，本书贴心地以MEMO方式标注，帮助读者快速、巧妙地学好英语语法。

### MEMO

当表达“全体”的意思时，可在国籍前加the，意指某国“全国人民”。需要留意的是，有些国籍名词后需要加-s，有些不需要加-s，在使用的时候要特别注意！



The Thais are friendly and pacifistic.

泰国人很友善而且爱好和平。



The French are famous for their fine wines.

法国人的酒非常知名。



The Irish are known



The Americans highly

countable nouns

uncountable nouns



请在下列单词中挑出可数名词和不可数名词。

在可数名词前标记 ✓

在不可数名词前标记 ✗

✗



glue  
胶水



tea  
茶



window  
窗户



bread  
面包



soup  
汤

✓



people  
人



candy  
糖果



oil  
油



## 搭配练习

附有练习题，让你通过练习，测试自己学到了多少；同时你也能在实际练习试题时，加深印象、巩固所学。



## 表格化学习

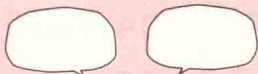
像变魔术般将常用的语法以表格化的方式呈现，预习、复习都好用，只要对照表格，英语语法一目了然。



冠词 指示代词	序数 词	基 数 词	性原 品质	尺寸 长度	外形	年龄	颜色	国籍	材质 原料	名词
			delicious					Japanese		food
			horrible				green			trousers
a			comfortable						leather	sofa
a			silly			young				man
a			nice	big						dinner
this				huge	round				paper	lamp

## ★ 看图说故事

借助可爱的插图，让读者发挥想象力，试着写下故事主角的脚本，让自己的英语会话能力更上一层楼！另外，也可利用彩色铅笔，帮主角们上色，完成后也可和朋友们分享哦！



参考例句

● Shopping is my favorite activity!  
购物是我最爱的活动！  
Shopping is never tiring!  
购物永不会累！

● I'm going to play football this afternoon.  
我今天下午要踢足球。  
Can I join you?  
我可以一起玩吗？

插图说故事

499



PART 01 Nouns 名词 ..... 001

PART 02 Articles 冠词 ..... 031



PART 03 Quantifiers 量词 ..... 059

PART 04 Pronouns 代词 ..... 084

PART 05 Adjectives 形容词 ..... 107



I sing love songs.

PART 06 Verbs 动词 ..... 125



PART 07 *Modal Verbs* 情态动词 ..... 161

PART 08 *Adverbs* 副词 ..... 185



90%  
always



40%  
sometimes

PART 09 *Tenses* 时态 ..... 211

PART 10 *Prepositions* 介词 ..... 259

PART 11 *Conjunctions* 连词 ..... 287

PART 12 *Question Sentences* 疑问句 .. 332



PART 13 *Negations* 否定句 ..... 370



## PART 14 Question Tags 附加疑问句 ...385



shall we?

## PART 15 Passive Voice 被动语态 .....407

## PART 16 Indirect Speech 间接引语 ....423

## PART 17 If Clauses 条件从句 ..... 441

## PART 18 Wishes 祝福或假设语气 .....455

PART 19 Similarities,Comparatives, Superlatives  
比较等级 .....469

## PART 20 Parts of Speech 词性 .....484

## APPENDIX Storytelling telling 看图说故事 ....494



PART 01

Nouns

名词



# 01 加上 -s 将单数名词变成复数名词


在英语中，用量词一件、一个、一只或一位修饰的名词称为**单数名词**，例如一支笔、一个女孩和一只小猫。

singular noun  
单数名词



如果量词为很多件、很多只、很多个或很多位，那么名词则被称为**复数名词**，并且必须要将名词形式变成复数名词的形式，最基本的方法就是在单数名词后加上 -s。

plural noun  
复数名词




pen	笔	pens
cat	猫	cats
boy	男孩	boys
snake	蛇	snakes
window	窗户	windows
pencil	铅笔	pencils

一旦单数名词加上了 -s 变成复数名词，发音时也别忘了发出 s 的音哦，许多不以英语为母语的人都会因为忘了发出 s 的音而念错！

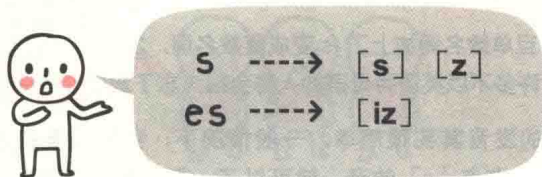
s 的发音其实很简单，一般情况下，我们只要在名词尾巴后面加上一点点 [s] 的音，就可以了。但有时，还可能会发其他的音，例如上面例子中的 boys 发的是 [z] 的音。

## 02 加上 -es 将单数名词变成复数名词

将单数名词变成复数名词，有一定规律可循。一般的名词只需要加上 -s 就可以了，但如果是词尾有 s、ss、sh、ch、x 以及 z 的单词，原本应该加上的 -s 则必须加 -es。



而原本复数名词加上 -s 时，发音的方法是在后面加上 [s] 的音。如果是加上 -es，就必须同单词的最后一个辅音混合，发出 [iz] 的声音，因此，算是一种比其他复数名词的发音更特别一点的发音方式哦！





bus

公交车

buses

box

箱子



boxes

kiss

吻

kisses



witch

巫婆

witches

bench

板凳

benches

brush

刷子

brushes

branch

树枝

branches

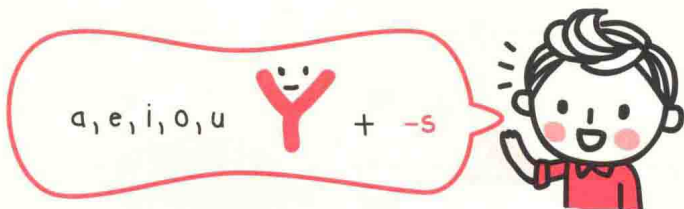
watch

手表

watches

# 03 将词尾是 y 的单数名词变成复数名词

对于词尾是 y 的名词，譬如 baby、boy、toy、way 和 lorry，当变成复数名词时，可以分为两种情况。



如果 y 的前面是 a、e、i、o、u 这几个元音字母，跟平常一样加上 -s 即可：

boy	男孩	boys
way	路；方向	ways
day	日子	days
toy	玩具	toys

no  
a, e, i, o, u

Y → I + -es



如果 y 的前面是**辅音字母**（不是 a、e、i、o、u），则必须将 y 变成 i，然后再加上 -es：

baby	婴儿	babies
study	研究	studies
lorry	大卡车	lorries
story	故事；小说	stories