

图解 窗帘布艺 设计与制作安装

赵梦 等编著



中国电力出版社
CHINA ELECTRIC POWER PRESS

图解 窗帘布艺 设计与制作安装

赵梦 等编著



中国电力出版社
CHINA ELECTRIC POWER PRESS

内 容 提 要

本书以图文并茂与图解的形式向读者展现了窗帘设计制作的基本知识与技能，现场拍摄图片与文字同步讲解。本书主要内容涵盖窗帘的测量、预算、选料、相关制作工具、制作方法、安装方法以及如何选购窗帘等，使读者能够适应窗帘设计与制作的要求，真正达到快学、快用、快上岗，达到就业、创业一本全能通的目的。本书不仅介绍基本窗帘的制作，还讲解了工字褶帘头以及个性化帘头的相关制作工艺。本书适合正在从事或希望从事窗帘布艺的工作人员、承包商以及经销商等阅读和参考，也适合对窗帘布艺感兴趣的自学者、进城务工人员、物业管理者或创业人员阅读，也可供相关学校作为培训教材使用。

图书在版编目(CIP)数据

图解窗帘布艺设计与制作安装 / 赵梦等编著. —北京: 中国电力出版社, 2018.6
ISBN 978-7-5198-1835-7

I. ①图… II. ①赵… III. ①窗帘—室内装饰设计—图集②窗帘—制作—图集
③窗帘—安装—图集 IV. ①TU238.2-64②TS941.75-64

中国版本图书馆CIP数据核字(2018)第045596号

出版发行: 中国电力出版社

地 址: 北京市东城区北京站西街19号(邮政编码100005)

网 址: <http://www.cepp.sgcc.com.cn>

责任编辑: 乐 苑(010-63412380)

责任校对: 朱丽芳

装帧设计: 唯佳文化

责任印制: 杨晓东

印 刷: 北京博图彩色印刷有限公司

版 次: 2018年6月第一版

印 次: 2018年6月北京第一次印刷

开 本: 710毫米×1000毫米 16开本

印 张: 10.25

字 数: 193千字

定 价: 58.00元

版 权 专 有 侵 权 必 究

本书如有印装质量问题, 我社发行部负责退换



前言

Preface



在当今的窗帘布艺市场，成品窗帘的成本比小作坊自己加工的要高出许多，如果小作坊自己加工，利润可以高达100%甚至更高，而窗帘成品利润一般在50%~70%，所以才导致了窗帘布艺市场“伪”品牌的流行。

布艺从简单的窗帘、床上用品、坐垫等单一产品延伸到一个完整的系列。田园风格是布艺窗帘的一大潮流，极其崇尚清新自然主义，大多取自自然的元素，强调从都市回归田园的那种恬静和自在的感觉；传统风格抽象大气，丰富的民族特色以及充满东方意境的民族元素近年来在国际展会上大放异彩；都市成熟风格讲究简单奢华，多层布艺装饰会通过材质的对比，找到一种平衡，摒弃了过于复杂的肌理和装饰，造型线条也更流畅大气。

在本书中，从各方面介绍了窗帘布艺，基本可以算是窗帘百科全书了，具体内容包括窗帘的风格款式，例如田园风格、新中式风格、现代简约风格等；不同风格窗帘的搭配方法；窗帘店样品的相关制作与展示；不同窗型窗帘的测量方法，例如立窗、飘窗、阳光窗等的测量；窗帘款式的具体选择；窗帘用料的计算；窗帘的成本核算；基本窗帘的制作方法，包括穿杆式窗帘、韩折窗帘、卷式窗帘以及褶皱式窗帘的制作；工字褶窗帘头的制作，包括平底水平工字褶帘头、波浪菱形工字褶帘头、波浪工字褶帘头、波浪双层对位帘头的制作方法；个性化帘头的制作方法，包括韩式抽带帘头、抽带水波帘头、正圆水波帘头、镂空水波帘头以及上褶波帘头的制作；窗帘的选购方法；窗帘的安装，例如垂挂窗帘、卷式窗帘的安装等；窗帘布艺的维护与保养。

本书中配有相当丰富的彩图，大家在学习之余也能欣赏，在今后的设计中，窗帘会更多的以绿色环保的新型理念为设计思想，设计出更多节能环保的新型窗饰产品。本书的编写过程中，得到了黄溜、代曦、王志鸿、许洪超、喻欣、张杨巍、谢静、零韶梅、毛颖、张雪灵、马振轩、张锐、马宝怡、赵思茅、杨静、杨红忠、宋晓妹、黄晓锋、胡文秀、李锋、窦真、张心如、汪飞、汪楠、王涛、史凡娟、马文丹、李帅、曹玉红、董文博、祝旭东、张文轩、汤留泉的帮助，在此表示感谢。



目 录

前言

Chapter 1

认识窗帘布艺001

- 1.1 真正意义上的窗帘布艺002
- 1.2 窗帘的风格款式005
- 1.3 窗帘布艺搭配方法010
- 1.4 样品制作与布置014

Chapter 2

测量、选料、预算017

- 2.1 精确测量方法018
- 2.2 窗帘款式选择022
- 2.3 精确计算用料026
- 2.4 成本核算与报价029

Chapter 3

基本窗帘的制作035

- 3.1 穿杆式窗帘036
- 3.2 韩褶窗帘041
- 3.3 卷式窗帘044
- 3.4 褶皱式窗帘050

Chapter 4

工字褶窗帘头055

- 4.1 平底水平工字褶帘头056
- 4.2 波浪菱形工字褶帘头058
- 4.3 波浪工字褶帘头060
- 4.4 波浪双层对位帘头063
- 4.5 波浪双层错位帘头066



Chapter 5

个性化帘头.....069

- 5.1 韩式抽带帘头.....070
- 5.2 抽带水波帘头.....072
- 5.3 正圆水波帘头.....073
- 5.4 镂空水波帘头.....077
- 5.5 上褶波帘头.....080

Chapter 6

窗帘的选购.....083

- 6.1 相关配件.....084
- 6.2 布料.....090
- 6.3 窗帘工艺.....095
- 6.4 成品窗帘.....098

Chapter 7


窗帘布艺安装.....103

- 7.1 备齐材料与工具.....104
- 7.2 定位钻孔预埋件安装.....107
- 7.3 穿杆垂挂窗帘安装.....110
- 7.4 挂钩垂挂窗帘安装.....116
- 7.5 电动垂挂窗帘安装.....122
- 7.6 卷筒窗帘安装.....128
- 7.7 百叶窗帘安装.....134
- 7.8 验收检测.....140

Chapter 8

窗帘布艺维护保养.....145

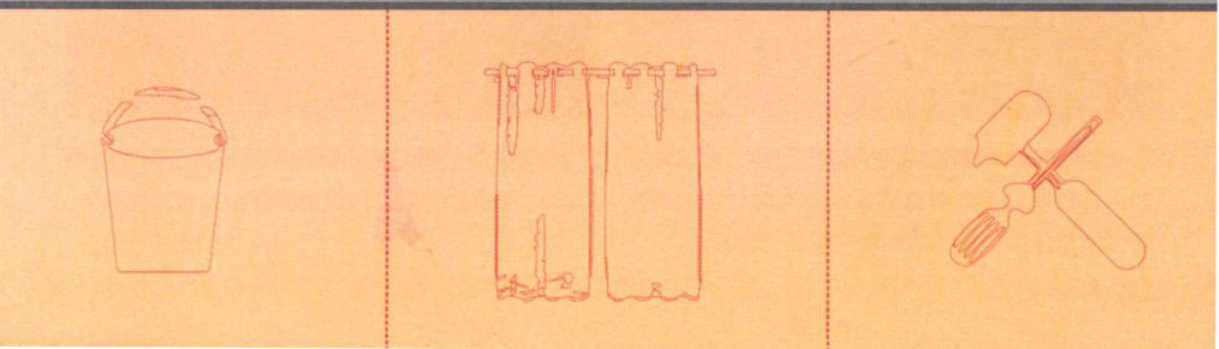
- 8.1 窗帘的相关处理.....146
- 8.2 窗帘的清洗.....148
- 8.3 窗帘的保养.....155
- 参考文献.....158**



Chapter

认识窗帘布艺

识读难度：★★☆☆☆




1.1 真正意义上的窗帘布艺

谈到“窗帘”，我们自然而然就会想到家居中各式各样的布质窗帘，其实在古时候也有窗帘这个概念，只不过因布料相对较昂贵，人们一般用纸或者草、竹遮盖在窗户上，来将其作为窗帘，而这种窗帘仅能起到遮阳挡风的作用。

随着现代科技的飞速发展，制作窗帘帘布的材质有了质的突破，出现了很多以铝合金、木片、无纺布、印花布、染色布、色织布、提花印布、广告布等制作而成的简约风格窗帘，还有各类具备阻燃、节能、吸音、隔音、抗菌、防霉、防尘、防水、防油、防污、防静电、报警、照明等不同功能的窗帘，意味着窗帘布艺已进入新的发展时期。

→竹质的窗帘质量较重，和纸质的窗帘相比寿命较长，但美观性不佳，安装在窗户外的竹质窗帘长时间经受雨水的冲刷，容易被腐蚀。



↑真丝窗帘具有较好的防紫外线功能，而紫外线对人体皮肤是十分有害的，在日光照射下，真丝窗帘容易泛黄，在使用中要注意经常保养。



↑阻燃窗帘是用阻燃面料制作的窗帘，具有阻燃功能，可以达到防火减灾的功效。

窗帘布料不同，具备的特点也不同，大家可以根据部分窗帘布艺分类表来进行查阅，选择适合自己的窗帘。

部分窗帘布艺分类

| 名称 | 概念 | 特点 |
|------|------------------------------------|----------------------|
| 印花布 | 在素色胚布上用转移或圆网的方式印上色彩、图案的称之为印花布 | 色彩艳丽，图案丰富、细腻 |
| 染色布 | 在白色胚布上染上单一的颜色称之为染色布 | 颜色素雅、自然 |
| 色织布 | 根据图案需要，先把纱布分类染色，再经交织拼接成色彩图案的称之为色织布 | 色牢度强，色织纹路鲜明，温馨感强 |
| 提花印布 | 把提花和印花两种工艺结合在一起的称之为提花印布 | 提花效果显著，色彩丰富柔和，质量较好 |
| 遮阳布 | 遮阳布一般用来遮盖物品，起到避免与强光接触的作用 | 冬日隔寒，夏日隔热，同时具备很好的私密性 |

由于消费者审美观念的转变以及环保意识的逐渐加强，窗帘在某种程度上也反映了使用者的生活品味和情趣，一款落落大方、简约高雅的窗帘，不仅可以为居室锦上添花，也能放松心情，缓解焦躁感。除了装饰功能外，窗帘的材质、其他功能、舒适度也与我们的健康、生活息息相关，因此隔热保温窗帘、防紫外线窗帘与现代简约窗帘深受消费者喜爱。



↑素雅的窗帘更容易使人沉静下来，白纱与柔软棉布相结合的窗帘可以很好地防紫外线，同时也不会显得室内沉闷。



↑现代简约风格的窗帘可以很好地适应这个快节奏的时代，既时尚也能很好地保温。



要深刻地了解窗帘布艺，首先要对窗帘的功能有一个清楚的认识，根据不同的功能需要才能更好地进行窗帘材质的选择以及窗帘样式的设计。

1. 具备保护隐私的功能

对于不同的室内区域，隐私的关注程度也会不同。客厅属于公共活动区域，私密性要求比较低，人们大部分都是把客厅窗帘拉开，客厅窗帘更多的是具备装饰功能；而卧室、洗手间等区域，属于比较私密的区域，人们对隐私的要求非常高，客厅建议选择富有装饰性的窗帘，而卧室则可以选用较厚质布料的窗帘。

2. 具备装饰功能

现在很多家庭都会选择现代简约风格来进行住宅的装修，对于四面洁白的墙面而言，漂亮的窗帘可以起到点睛之笔的作用，同样，对于精装修的住宅而言，合适的窗帘也会使得家居更漂亮更有个性。

3. 具备吸音降噪的功能

声波是直线传播的，而玻璃窗户对于声波的反射率是很高的。所以，如果安装适当厚度的窗帘，就可以改善室内音响的混响效果，同样，质地比较厚重的窗帘也有利于吸收部分来自外面的噪声，改善室内的声音环境，像书房、卧室、儿童房等需要一个比较安静的环境，窗帘就可以选择质地比较厚重的。

4. 具备阻燃抗菌的功能

儿童房是特别需要抗菌和阻燃的，在选用窗帘时要选择用阻燃材料制作的窗帘，并确保其制作成品符合国家阻燃标准以及环保要求。



↑卫生间会更多的选择铝百叶窗帘，它易于清洗，放卷便利，同时兼具隔热、防水、防腐、防紫外线、透气等功能。



↑客厅活动人员多，光线要比较足，窗帘一般处于开启状态，窗帘的色彩与整体装修风格相一致，也能带来另一番视觉美感。

1.2 窗帘的风格款式

住宅装修的风格有很多种，窗帘与空间风格密切相关，不同的家居风格，依据其具备的功能不同，款式也是千变万化的。不同住宅的装修风格决定了窗帘所要选择的不同风格，偶尔的小混搭也会给整体住宅空间带来不一样的视觉享受。窗帘的风格随着时代的发展在不断增多，下面是几种主要的风格。

1. 现代简约风格

现代简约风格的窗帘设计造型简单，以功能性和简约的装饰性为主，主张简洁、实用，这种风格的窗帘极具现代气息，具备独特的个性，主体色调以白色为主，深色或其他自然色系为辅。窗帘的款式一般也不会很复杂，主要用彩色或银色鸡眼、包扣、直线形的包边或是简单的布料来进行拼接工艺。

2. 地中海风格

地中海风格的窗帘设计讲究与自然相结合，给人以清新感，主体色调以蓝色为主，其他浅色相似色调为辅，主要体现的是一种海天一色、艳阳高照的纯美自然感，在选择原料布时通常选用质地较轻薄的纱质或麻质布料。



↑ 不同颜色、材质的窗帘混搭在一起，既缓解了多层窗帘的沉闷感，也使窗帘整体更有层次感。



↑ 涤纶面料制作而成的窗帘色泽鲜明，不褪色，耐久性强，同时也具备耐刮划，不缩水的特点。

图解小贴士

窗帘的面料质地有纯棉、麻、涤纶、真丝等，也可以利用这几种面料进行混织。棉质面料质地柔软、手感好；麻质面料垂感好，纹理感强；真丝面料高贵、华丽、飘逸、层次感强。



↑ 现代简约风格的窗帘主要追求一种对比强烈的视觉效果，在设计时会出现一两个非常明亮的点缀色来突出亮丽的色调，使之形成细节醒目、总体和谐的特色。



↑ 地中海风格的窗帘主要的色调以蓝色、白色、黄色为主，这种色调会使整体住宅空间更明亮清新。

3. 美式田园风格

美式田园风格的窗帘设计主要以花卉图案为主，属于亲近自然系列，以自然色调为主色调（淡雅的板岩色和古董白居多，也有些会使用酒红色和墨绿色）制作窗帘的原料布多选用有着舒适手感和良好透气性的棉麻材质布料。美式田园风格更多的是体现一种务实、规范、成熟的特点，在一定程度上它可以体现居住者的品味、爱好以及居住者的生活价值观，白领人士更喜欢选择这种风格的窗帘。



↑ 美式田园风格的窗帘设计线条比较简单、随意，但很注重干净和干练感，样式很适合打理，很符合现代人日常生活的使用。



↑ 美式田园风格的窗帘原料布的选材范围也很广泛，像印花布、手工纺织的尼料、麻织物等都在其选择范围内。

4. 欧式风格

欧式风格的窗帘设计比较有突破性，它主要以浓烈的色彩来凸显整体住宅空间的华丽与奢华，以偏深色系为主色调，在设计时也会用蕾丝、金线或者金边来进行窗帘的局部修饰。

5. 韩式风格

韩式风格的窗帘设计一般会选择比较含蓄淡雅的色调，例如粉色、咖啡色以及米色、白色在韩式风格的窗帘中也会有使用，由于地域和生活习惯的原因，韩式风格的窗帘很好地传递了韩国的特色，在设计窗帘时也会选用小碎花图案。

6. 新中式风格

新中式风格的窗帘设计会更多地利用后现代手法来表现古典与现代相结合的特点，新中式风格窗帘主要会用比较素净的颜色，所选择的颜色仍然会体现着中式的古朴。这种新中式风格的窗帘会使整个住宅空间显得更现代化，在传统中透着现代，现代中又揉合了古典，我们可以通过其材质、线条、色彩的搭配来进行对窗帘的选择。

7. 日式风格

日式风格的窗帘设计创意普遍来源于大自然，在选择窗帘的原料布时更多的会注意其材质的自然质感，线条设计比较清晰，透露出一种优雅的气息，在设计时，会在窗帘的局部区域加以小碎花点缀，使得整体窗帘设计不至于太过死板。日式风格的窗帘设计比较偏东南亚风格，因而会更多的采用方格布艺来表现窗帘的清新与创意感，其发展至今，也在原有的基础上与其他风格有所结合。



↑ 欧式风格的窗帘款式比较复杂，主要体现一种雍容华贵的奢侈感，同时利用色彩的渲染，窗帘整体也会给人一种浪漫的感觉。



↑ 韩式风格的小碎花窗帘可以很好地打破色彩的单调感，给整体住宅空间带来一抹新鲜气息，也会使整体住宅空间显得比较温馨。



↑新中式风格的窗帘对材质要求比较高，细腻的材质会使整个空间充满古典的氛围，同时又不脱离时代的轨道，很符合居住的要求。



↑日式风格的窗帘秉承日本传统美学，在设计时会主要表现素材的过滤空间效果，这种过滤的空间效果会给人一种冷静的、光滑的视觉感。

了解清楚窗帘的不同风格，对于窗帘的不同款式也应该有系统了解。

◆（1）按结构划分。窗帘按照结构可以分为简易式窗帘、导轨式窗帘和盒式窗帘三种，其中导轨式窗帘使用频率较高，盒式窗帘适合层高比较大的空间。

◆（2）按采光划分。窗帘按照采光可以分为透光窗帘、半透光窗帘以及不透光窗帘三种，在选购时除了看个人喜好外，还要考虑使用空间，例如卧室适合选用不透光窗帘，这是为了保证能够达到优质的睡眠质量。



↑导轨式窗帘使用方便，也不易损坏，整体装饰效果比较好，轨道选择样式也很丰富。



↑双层纱帘在具备透光性的同时还兼具保护隐私的功能，纱帘自带美感，装饰性很强。

◆ (3) 按形式划分。窗帘按照形式可以分为普通帘、升降帘和罗马杆窗帘三种。普通帘适用于盒式窗帘,可以配备帘眉,隐蔽轨道;升降帘可以根据光线的强弱来调节窗帘的升降;罗马杆窗帘装饰性比较强,一般安装在没有窗盒的窗户上。

◆ (4) 按长度划分。窗帘按照长度可以分为落地窗帘、飘窗窗帘、半截窗帘和高帘四种。落地窗帘一般用在客厅,安装在落地玻璃的大窗户上;飘窗窗帘属于港式造型,适用窗台较宽的窗户;半截窗帘一般根据窗型设计,窗帘下摆超过窗台30cm左右又不会触碰到地面为佳;高帘则适用于3m以上的高层高空间的窗户。

除此之外按照功能窗帘还能分为隔热保温窗帘、防紫外线窗帘、单向透视窗帘、卷帘、遮阳帘、隔音帘等。



↑ 罗马杆窗帘样式美观,安装比较简单,实用性较强,用于落地窗,会显得比较气派;对于面积较小的房间,尽量不选择较大的罗马杆窗帘。



↑ 单向透视窗帘对可见光具有很高的反射率,适用于家居卧室、洗手间以及大型会议室等对隐私性有一定要求的区域。

图解小贴士

选购卧室窗帘时,风格要根据装修风格来定。由于卧室对隐私性要求很高,在选择窗帘时应选择厚实,颜色略深,遮光性强的窗帘,同时为了保证睡眠的质量,卧室窗帘还应具备吸音降噪的功能,建议选择质地以植绒、棉、麻为主的窗帘。

除此之外,要保证睡眠质量达到优质的状态,卧室应该处于一个温和、闲适、愉悦、宁静的氛围,因此卧室窗帘宜选用比较素雅的颜色,这样会显得比较“静”,例如米灰色、淡蓝色等都可以列入选择之中,但是像纯红、橘红、柠檬黄、草绿等颜色会过于亮丽,属于兴奋型颜色,不建议作为卧室窗帘的备选颜色。

1.3 窗帘布艺搭配方法

窗帘在家居软装中可以说是最后一项了，因为窗帘在家居软装中属于附属装饰品，需要在确定了装饰风格、家具款式与颜色后再以此作为参照物来选择的，因此不同的装饰风格决定了窗帘布艺不同的搭配要求。

1. 现代简约风格窗帘搭配

现代简约的装饰风格比较重视室内空间的使用效能，主张废弃多余的、烦琐的装饰，使室内景观显得简洁、明快，因此在进行窗帘搭配时尽量不要添加多余的小配饰，在款式方面，窗帘建议选择双层落地、满墙的形式，这样在视觉上可以起到拉伸空间的作用，也会显得更为大气；建议选择纯棉布、麻、丝这样材质的布料，可以给人一种时尚、简单、大气的感觉。

2. 地中海风格窗帘搭配

地中海装饰风格主要有3种典型的标准色系，即蓝与白，黄、蓝紫与绿的明亮组合以及浓厚的土黄、红褐色调，我们在进行窗帘搭配时要以这3种色系为标准，例如我们可以选择天蓝色或者大海色的窗帘配以亮色的小窗帘穗，既能起到综合色系的作用，也能很好地装饰我们的住宅空间。

我们可以依据家具的颜色，选择与家具成对比色或者相似色的窗帘来进行搭配，但要注意对比色不能过重，要明确窗帘是起辅助搭配的作用。另外地中海装饰风格比较偏自然化，窗帘绑带我们可以选择带有自然元素的蝴蝶结绑带。



↑ 现代简约的装饰风格可以选择固定式绑带的窗帘，比较简洁，也具有一定的装饰性，可以随意搭配与之配套的绑带。



↑ 现代简约的装饰风格可以选择带帘头的窗帘，这种帘头的装饰效果很好，可以遮挡比较粗糙的窗帘轨道以及窗帘顶部的空当，显得室内漂亮。



↑ 地中海装饰风格可以选择纱质的窗帘，窗帘上绘以海洋图案，给人一种海风迎面吹拂的感觉，纱质的窗帘质地较轻，体现一种较清新的感觉。



↑ 单一的蓝色窗帘可能会显得地中海装饰风格太重，其实可以选择蓝色配以白色来进行色彩的中和。

3. 美式田园风格窗帘搭配

美式田园装饰风格所选用的都是自然元素，小碎花等布艺在其设计中都会运用到，因此美式田园风格的窗帘在搭配时也要和它的风格特色相结合。美式田园装饰风格充满着梦幻色彩，其家居窗帘通常以小碎花为主，装饰性的窗幔或蝴蝶结为辅。

4. 欧式风格窗帘搭配

欧式装饰风格比较讲究，与家居搭配的窗帘要精致、考究、华丽、富贵。金、银、灰这几色都可作为选择，黄、绿、蓝、白，以及统一色也在其设计范围内，另外面料可以选择丝绒或者真丝提花，还可以配以窗幔和流苏来体现欧式风格的华美。



↑ 美式田园风格的窗帘还可以选择同色系格子布或者是素布与小碎花相搭配，会更有浪漫情怀。



↑ 欧式风格的窗帘更多地配以细致的雕花和橘色、蓝色的色彩搭配来体现时代感和科技感。