



可点读



大家的英语口语入门学习书

口语零起点

完全图解  
轻松点读

# 英语入门

## 图解

## 一看就会

白金版

一本集发音、语法、单词、口语、文化为一体的超级图解英语入门学习书！

一本在手，轻松入门，学习英语再也不用发愁！

发音入门 + 语法突破 + 实景句子 + 替换单词 = 多效合一

耿小辉 昂秀外语教学研究组 主编  
(美) Ben Riggs 李鹏飞 刘馨 著

扫一扫



用手机扫二维码  
在线听音频

中国出版集团  
中译出版社



大家的英语口语入门学习书

# 口语零起点

完全图解  
轻松点读

# 英语入门

## 图解

## 一看就会

白金版

发音入门 + 语法突破 + 实景句子 + 替换单词 = 多效合一

耿小辉 昂秀外语教学研究组 主编  
(美) Ben Riggs 李鹏飞 刘馨 著



中国出版集团  
中译出版社

## 图书在版编目(CIP)数据

英语入门：口语零起点图解一看就会：大家的英语口语入门学习书：白金版 / 耿小辉主编；(美)里格斯(Riggs,B.)，李鹏飞，刘馨著. — 北京：中译出版社，2015.11

ISBN 978-7-5001-4452-6

I. ①英… II. ①耿… ②里… ③李… ④刘… III. ①英语—口语—自学参考资料 IV. ①H319.9

中国版本图书馆CIP数据核字(2015)第280851号

# 英语入门

## 口语零起点图解一看就会

大家的英语口语入门学习书

白金版

出版发行：中译出版社

地 址：北京市西城区车公庄大街甲4号物华大厦六层

电 话：(010) 68359827 68359303 68357328

邮 编：100044

传 真：(010)68357870

电子邮箱：book@ctph.com.cn

网 址：<http://www.ctph.com.cn>

总 策 划：耿小辉 张高里

策划编辑：于建军 刘建坤

责任编辑：于建军

封面设计：田永

印 刷：小森印刷(北京)有限公司

经 销：新华书店

规 格：710毫米×1000毫米 1/16

印 张：17

字 数：150千字

版 次：2016年5月第一版

印 次：2016年5月第一次

ISBN 978-7-5001-4452-6 定价：38.60元

版权所有 侵权必究  
中译出版社

# 主编寄语



昂秀图书多年来一直秉承“质量为先、服务读者”的创作理念，以“做中国最体贴读者的专业品牌”为宗旨，切实践行“外语学习指导专家”的角色，向读者传达“昂起头来，就优秀”的精神，现已成为行业的典范，并赢得了数百万读者的高度认同。我们还将不断研发、改进和创新，期待能让更多的读者朋友受益！

——耿小辉

## 耿小辉：

昂秀主编，昂秀外语创始人，图书策划人、出版人。

# 作者简介

**主编者** 美国人，毕业于路易斯维尔大学(University of Louisville)。  
**Ben Riggs**



曾参与美国国际教育交流协会的全球交流项目；拥有多年英语教学经验及北京语言文化大学、北京外国语大学学习背景，了解中国人学习英语的难点和突破点。

- 微信订阅号: on-xiu
- 新浪微博: weibo.com/angxiuwaiyu
- 主编微博: weibo.com/onxiugengxiaohui
- 投稿、售后、反馈邮箱: onxiu@vip.qq.com
- 交流、联系电话: 010-80888521
- 昂秀英语交流QQ群: 229645796、229646173  
229855018、229855027
- 昂秀日语交流QQ群: 284813138
- 昂秀韩语交流QQ群: 168558293



用手机扫二维码  
在线听音频




本书请点

MP3音频下载地址：  
[www.onxiu.net](http://www.onxiu.net)

下载疑问，请联系: [onxiu@vip.qq.com](mailto:onxiu@vip.qq.com)

唯一执行国家有声读物行业标准

一家人通用的点读笔

 在线购买



昂秀点读笔专营店

# 昂秀MPR点读笔

听懂看不懂的文字 学会不会说的语言



只需一点阅读无障碍



精准点读  
即时发声



超长录音  
精彩回放




MP3播放  
高清音质



随身U盘  
海量内存

# 畅销英语书榜



史上最适合中国人的  
英语入门书!



保证听得懂,  
确保敢开口!



365天, 天天见, 天天练,  
做梦都在说英语!



本书请点

回答处



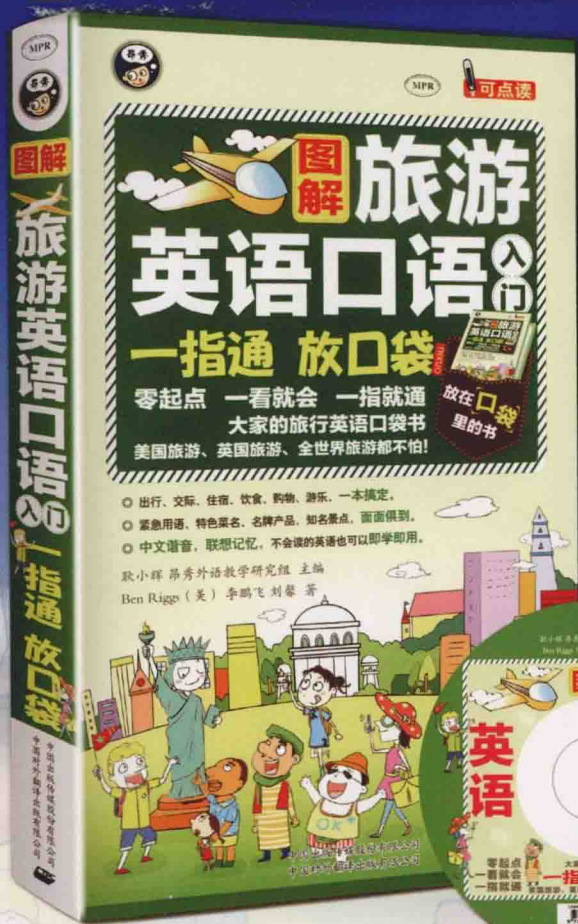
用手机扫二维码  
在线听音频

MP3音频下载地址:  
[www.onxiu.net](http://www.onxiu.net)

下载疑问, 请联系: [onxiu@vip.qq.com](mailto:onxiu@vip.qq.com)



# 会中文，就能轻松说英文； 旅游英语，简单到不行！



## 1 设计超贴心，不会英语也能出国旅游！

全彩图解、音标标注、中文谐音，点读笔点读，四大要领全面出击，打破语言障碍！

## 2 内容超详尽，旅游情景统统包括！

以旅行全场景为框架，以实用句型为重点，搭配拓展词及口语知识点等，举一反三，一学就会！

## 3 使用超方便，出国旅游说英语，简单到不行！

“实用句型+替换词”，套入马上用！名胜古迹、品牌商品、地道美食、应急用语单成章节，随翻随说！

## 4 大小超合适，揣进口袋就能走！

口袋大小，随身携带！照着中文说英文，动动手指指插图，甚至只用点读笔一点，轻松与老外沟通！



## 出国旅游全流程话题！ 走到哪，英语说到哪！





外语学习指导专家！  
昂起头来，就优秀！  
[www.onxiu.net](http://www.onxiu.net)

# 序 言

这是一本图解英语口语入门书

英语在现代社会的意义不言自明。不管你是看欧美大片，还是想去境外购物游玩，亦或是在外企寻求职业发展，都必须接触到英语。

那么，英语学习到底该从何入手呢？翻开此书，小编将带你寻求一条学习英语的最好途径。

本书在内容和结构上具有 5 大特色：

## 一、彩图搭配 趣味学习

本书配有趣味彩图，生动有趣，让你笑着也能学好英语！

## 二、结构合理 内容全面

内容涉及发音、语法、单词、口语、文化等方方面面。从发音开始，由浅入深、循序渐进，帮你夯实基础，学习得更加牢固！

## 三、举一反三 多效学习

主题句下面配有替换词和延伸句，帮助你举一反三，多角度学习！

## 四、双速音频 外教示范

常速和慢速两种音频方便不同水平的读者进行学习；资深外教示范朗读，保证教你地道英语！

## 五、即时点读 随时学习

点读功能方便读者根据自己的需要进行随意点读，学习起来更加高效、便捷！

“发音 + 语法 + 单词 + 口语 + 文化”的完美结合便是本书的精髓，如果你拥有这本书，学习英语就再也不用发愁了！

# 使用说明



## 二、国际音标

### 1. 元音

1.1 单元音 01.02.01.01

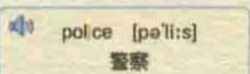
元音：在发音过程中，由气流通过口腔而不受阻碍发出的音。  
单元音：发音时，舌位、唇形、开口度始终不变；在发音过程中，没有摩擦。



[i:]

◆ 舌尖抵下齿，舌前部向上抬，嘴角向两边拉，成微笑状态。

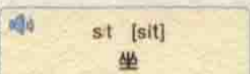
◆ 类似于汉字“衣”的发音，但舌位较高，声音较长。



[i]

◆ 上下唇及上下齿比发 [i:] 时微开，嘴角肌肉略微放松。

◆ 类似于汉字“衣”与“也”之间的音。



ɪ

坐



**\* 绝对能开口——多管齐下，零基础也能实现无障碍沟通**

从字母和音标开始，讲解发音方法和规则，零压力学习；全书标注音标和中文类似音，边看边念，张口就来；用点读笔点读小喇叭处，随点随读！



## 二、英语的核心：动词

### 1. 动词时态

时态中的“时”即时间，可分为现在时、过去时、将来时和过去将来时；“态”即形态、形式，可分为一般式、进行式、完成式和完成进行式。所以，动词一共有16种时态。本节着重讲解最常用的7种时态。

	一般	进行	完成	完成进行
现在	work works 一般现在时	am/is/are working 现在进行时	has/have worked 现在完成时	has/have been working 现在完成进行时
过去	worked 一般过去时	was/were working 过去进行时	had worked 过去完成时	had been working 过去完成进行时
将来	will / shall work 一般将来时	will / shall be working 将来进行时	will / shall have worked 将来完成时	will / shall have been working 将来完成进行时
过去将来	would / should work 过去将来时	would/should be working 过去将来进行时	would/should have worked 过去将来完成时	would/should have been working 过去将来完成进行时



**\* 绝对能学会——图文表结合，突破语法讲解刻板模式**

口语化讲解、表格式整理、“漫画+例句”辅助说明，为初学者将“语法”与“沟通”连接起来，使语法规则“活”起来。



**\* 绝对能交流——“主句 + 延伸句 + 替换词”，一句话应对多种场合**

主句下面根据情况列有同（“=”表示）/ 近（“○”表示）义句、问（“①”表示）/ 答（“②”表示）句以及口语知识点拨（“■”表示），扩展应用场合；替换词形式网罗生活常用单词，套入句型即可使用。

## 3. 闲聊话题

3.1 自我介绍 03.02.03.01

我叫李明。

I'm Li Ming.  
[aɪm li: mɪŋ] 发音示范



= My name is Li Ming.  
[maɪ 'neɪm ɪz li: mɪŋ] 这是我的名字

① 你叫什么名字?  
What's your name?  
[wɒts jɔ: 'neɪm] 问次有内容

② 我能知道您的名字吗?  
May I have your name, please?  
[meɪ aɪ hæv jɔ: 'neɪm pli:z] 请求语气更礼貌

我来自中国。

I'm from China.  
[aɪm frɒm 'tʃaɪnə] 发音示范

○ I come from China.  
[aɪ kʌm frɒm 'tʃaɪnə] 更正式的表达

■ 我是中国人。  
I'm a Chinese.  
[aɪm ə 'tʃaɪnɪz] 更正式的表达

① 你来自哪里?  
Where are you from?  
[weə a: ju: frɒm] 问清楚有具体地

part  
1

## 英语发音基础



## 一. 字母发音表

1. 26 个英语字母 .....	2
1.1 ABC 字母发音入门 .....	2
1.2 元音字母和辅音字母 .....	2
2. 易读错字母发音突破 .....	3

## 二. 国际音标

1. 元音 .....	4
1.1 单元音 .....	4
1.2 双元音 .....	6
2. 辅音 .....	8
2.1 爆破音 .....	8
2.2 摩擦音 .....	10
2.3 舌侧音 .....	12
2.4 鼻腔音 .....	12
2.5 破擦音 .....	13
2.6 半元音 .....	14
3. 字母(组合)的发音 .....	15
3.1 音节及其分类 .....	15
3.2 元音字母(组合)的发音 .....	15
3.3 辅音字母(组合)的发音 .....	18
3.4 词尾 +ed 的发音 .....	20
3.5 词尾 +s 或 +es 的发音 .....	20

## 三. 读单词 / 词组的技巧

1. 单词重音 .....	21
1.1 重音和次重音 .....	21
1.2 重音规则 .....	21
2. 音变现象 .....	23
2.1 连读 .....	23
2.2 失去爆破 .....	24
2.3 浊化 .....	24






2.4 弱读 .....	25
<b>3. 英美发音差别 .....</b>	<b>26</b>
3.1 辅音的差别 .....	26
3.2 元音的差别 .....	26
3.3 字母发音的差别 .....	27
3.4 重音音节的差别 .....	27
3.5 发音强弱的差别 .....	27

#### 四. 读句子的技巧

<b>1. 句子重音 .....</b>	<b>28</b>
1.1 逻辑重音 .....	28
1.2 语法重音 .....	29
<b>2. 停顿 .....</b>	<b>30</b>
2.1 意群和气群 .....	30
2.2 句子中的停顿 .....	30
<b>3. 语调 .....</b>	<b>31</b>
3.1 升调 .....	31
3.2 降调 .....	32
3.3 升、降调混合 .....	33


## part 2

# 基础语法汇总



### 一. 基础语法概览

<b>1. 词法基础 .....</b>	<b>35</b>
1.1 名词 .....	35
1.2 代词 .....	36
1.3 冠词 .....	40
1.4 动词 .....	41
1.5 形容词 .....	43
1.6 副词 .....	45
1.7 介词 .....	46
1.8 连词 .....	47
1.9 数词 .....	47
1.10 感叹词 .....	49
<b>2. 句子的成分 .....</b>	<b>49</b>
2.1 主语 .....	49
2.2 谓语 .....	49



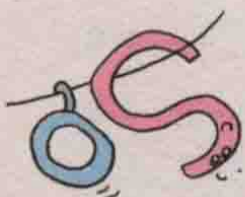
2.3 宾语 .....	50
2.4 表语 .....	50
2.5 定语 .....	50
2.6 状语 .....	50
2.7 补语 .....	50
2.8 同位语 .....	50
<b>3. 句子的分类 .....</b>	<b>50</b>
3.1 按句子结构分类 .....	50
3.2 按句子用途分类 .....	52
3.3 6 种基本句型 .....	54

## 二. 英语的核心: 动词

<b>1. 动词时态 .....</b>	<b>55</b>
1.1 一般现在时 .....	55
1.2 一般过去时 .....	56
1.3 一般将来时 .....	56
1.4 现在进行时 .....	57
1.5 过去进行时 .....	57
1.6 现在完成时 .....	57
1.7 过去完成时 .....	58
1.8 其他时态 .....	58
<b>2. 动词语态 .....</b>	<b>59</b>
2.1 主动语态 .....	59
2.2 被动语态 .....	59
<b>3. 非谓语动词 .....</b>	<b>60</b>
3.1 动词不定式 .....	60
3.2 动名词 .....	60
3.3 现在分词 .....	61
3.4 过去分词 .....	61

## 三. 语法难点点拨

<b>1. 虚拟语气 .....</b>	<b>62</b>
1.1 虚拟语气用于条件句 .....	62
1.2 虚拟语气用于主语从句 .....	62
1.3 虚拟语气用于宾语从句 .....	63
1.4 虚拟语气用于表语从句 .....	63
1.5 虚拟语气用于定语从句 .....	63
<b>2. 倒装句 .....</b>	<b>64</b>
2.1 全部倒装与部分倒装 .....	64
2.2 语法性倒装与修辞性倒装 .....	64





一. 数字及单位应用

1. 数字应用 .....	66
1.1 小数 .....	66
1.2 分数 .....	66
1.3 百分比 .....	67
1.4 倍数 .....	67
2. 单位应用 .....	68
2.1 重量 .....	68
2.2 容量 .....	68
2.3 距离 .....	69
2.4 温度 .....	69
3. 时间概念 .....	70
3.1 月份 .....	70
3.2 日期 .....	70
3.3 星期 .....	71
3.4 钟点 .....	71
3.5 时段 .....	72
3.6 其他 .....	73
4. 货币应用 .....	74
4.1 付款方式 .....	74
4.2 各国币种 .....	75



二. 常用社交用语


1. 基本交际 .....	78
1.1 打招呼 .....	78
1.2 道别 .....	79
1.3 感谢 .....	80
1.4 道歉 .....	80
1.5 请求 .....	81
2. 表达态度 .....	82
2.1 肯定 / 同意 .....	82
2.2 否定 / 不同意 .....	83
2.3 不确定 .....	85
3. 闲聊话题 .....	86
3.1 自我介绍 .....	86



3.2 天气季节 .....	90
3.3 旅途感受 .....	92
3.4 兴趣爱好 .....	93
<b>4. 紧急用语 .....</b>	<b>94</b>
4.1 语言困扰 .....	94
4.2 找厕所 / 电梯 / 楼层 / 出口 .....	95
4.3 紧急求助 .....	97

**part  
4**

**实用交流句**




**一. 国际航班**

<b>1. 购买机票 .....</b>	<b>99</b>
1.1 预订机票 .....	99
1.2 更改 / 确认机票 .....	100
<b>2. 抵达机场 .....</b>	<b>101</b>
2.1 寻找机场设施 .....	101
2.2 办理登机手续 .....	102
2.3 安检 .....	103
2.4 逛免税店 .....	104
2.5 航班延误 .....	104
2.6 同亲友告别 .....	105
<b>3. 登机 .....</b>	<b>106</b>
3.1 找 / 换座位 .....	106
3.2 晕机 .....	107
3.3 舱内服务 .....	108
3.4 换乘飞机 .....	110
<b>4. 到达目的地 .....</b>	<b>112</b>
4.1 入境检查 .....	112
4.2 提取行李 .....	113
4.3 海关通关 .....	115



**二. 市内 / 城际出行**

<b>1. 询问交通情况 .....</b>	<b>116</b>
1.1 问路 .....	116
1.2 常见交通标志 .....	118
<b>2. 出行方式 .....</b>	<b>119</b>
2.1 乘坐公交 .....	119



2.2 乘坐地铁 .....	121
2.3 乘坐火车 .....	123
2.4 乘坐出租车 .....	125
2.5 租车出行 .....	127
2.6 步行 .....	131

### 三. 入住酒店

<b>1. 预订客房 .....</b>	<b>132</b>
1.1 致电宾馆 .....	132
1.2 入住时间 / 时长 .....	133
1.3 入住房间类型 .....	134
1.4 房间价格 .....	135
<b>2. 入住 .....</b>	<b>137</b>
2.1 入住登记 .....	137
2.2 宾馆设施 .....	138
2.3 客房服务 .....	140
2.4 抱怨与投诉 .....	142
<b>3. 退房 .....</b>	<b>144</b>
3.1 准备退房 .....	144
3.2 办理退房手续 .....	145



### 四. 饮食

<b>1. 食品饮料 .....</b>	<b>147</b>
1.1 蔬菜 .....	147
1.2 肉类 .....	148
1.3 水产海鲜 .....	150
1.4 主食 .....	151
1.5 甜品 .....	152
1.6 水果 .....	153
1.7 酒水 .....	154
<b>2. 饭店用餐 .....</b>	<b>156</b>
2.1 预订座位 .....	156
2.2 入座 .....	158
2.3 点餐 .....	159
2.4 用餐 .....	162
2.5 结账与打包 .....	165
<b>3. 其他饮食场所 .....</b>	<b>166</b>
3.1 快餐店 .....	166
3.2 咖啡馆 .....	169
3.3 比萨饼店 .....	171





3.4 面包店 .....	172
3.5 酒吧 .....	174
3.6 美食街 .....	176

## 五. 逛街购物

<b>1. 寻找购物场所 .....</b>	<b>178</b>
1.1 百货商场 .....	178
1.2 超市 .....	180
1.3 药妆店 .....	182
1.4 跳蚤市场 .....	183
1.5 夜市 .....	184
<b>2. 寻找商品 .....</b>	<b>186</b>
2.1 服装鞋帽 .....	186
2.2 箱包 .....	188
2.3 饰品手表 .....	188
2.4 化妆品 .....	189
2.5 电子产品 .....	190
2.6 纪念品 .....	191
2.7 名牌产品 .....	191
<b>3. 挑选商品 .....</b>	<b>194</b>
3.1 商品颜色 .....	194
3.2 商品尺寸 .....	196
3.3 商品款式 .....	197
3.4 商品材质 .....	198
3.5 试穿 / 试戴 / 试用等 .....	200
<b>4. 购买商品 .....</b>	<b>201</b>
4.1 询问价格 / 折扣 .....	201
4.2 杀价 .....	202
4.3 付账 .....	204
4.4 包装 .....	205
4.5 免退税 .....	205
<b>5. 售后服务 .....</b>	<b>206</b>
5.1 退换商品 .....	206
5.2 寄送商品 .....	208



## 六. 游玩娱乐

<b>1. 游客服务中心 .....</b>	<b>209</b>
1.1 资料索取 .....	209
1.2 景点咨询 .....	210
1.3 地方观光团 .....	212

