



围棋TV 围棋教育系列丛书

六大经典布局图文详解 / 开局要义总结 / 16道自我检测题目
助你掌控棋局走向，打好获胜的基础

围棋TV 赵兴华◎著

超好用 围棋布局

6个让你掌控全局的
经典布局解析

第1届百灵杯世界围棋公开赛冠军

第11届春兰杯围棋世界冠军

第21届LG杯世界围棋棋王战世界冠军

世界女子围棋擂台赛8连胜纪录创造者


周睿羊 九段

檀啸 九段

党毅飞 九段

王晨星 五段

联袂
推荐

 中国工信出版集团

 人民邮电出版社
POSTS & TELECOM PRESS

超好用 围棋布局

6个让你掌控全局的
经典布局解析

围棋TV 赵兴华◎著

图书在版编目 (C I P) 数据

超好用围棋布局：6个让你掌控全局的经典布局解析/
围棋TV, 赵兴华著. — 北京：人民邮电出版社,
2019. 3

(围棋TV围棋教育系列丛书)

ISBN 978-7-115-49830-4

I. ①超… II. ①围… ②赵… III. ①围棋—布局(棋
类运动) IV. ①G891. 3

中国版本图书馆CIP数据核字(2018)第244916号

免责声明

作者和出版商都已尽可能确保本书技术上的准确性以及合理性，并特别声明，不会承担由于使用本出版物中的材料而遭受的任何损伤所直接或间接产生的与个人或团体相关的一切责任、损失或风险。

内 容 提 要

本书由聂卫平围棋道场主教练赵兴华三段为广大围棋爱好者创作。围棋的布局影响整个棋局的走向，如何抢占棋盘上的空地，阻止对方占地，提高围空的效率呢？作者在这本书中给出了超详细的分析。本书共有6篇，分别讲解了三连星、大雪不崩、星·小目守角、错小目·守角、中国流和星·单关守角。通过大量的棋谱与讲解，本书分析了各种围棋布局的变化，并在每节结束时进行了要点总结，提供了自测题目，帮助读者理解掌握，是一本超好用的围棋布局指导书。

本书适合具有一定围棋基础的围棋爱好者、围棋教师和职业棋手阅读。

◆ 著 围棋TV 赵兴华

责任编辑 裴倩

责任印制 周昇亮

◆ 人民邮电出版社出版发行 北京市丰台区成寿寺路11号

邮编 100164 电子邮件 315@ptpress.com.cn

网址 <http://www.ptpress.com.cn>

大厂聚鑫印刷有限责任公司印刷

◆ 开本：700×1000 1/16

印张：15

2019年3月第1版

字数：260千字

2019年3月河北第1次印刷

定价：68.00元

读者服务热线：(010)81055296 印装质量热线：(010)81055316

反盗版热线：(010)81055315

广告经营许可证：京东工商广登字20170147号

目 录

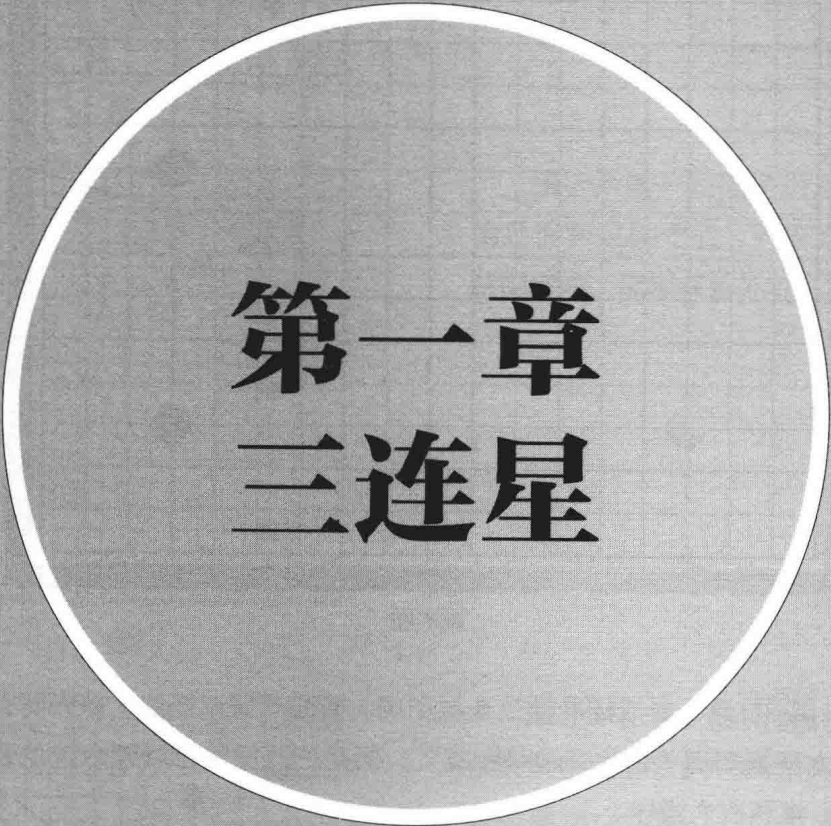
第一章	三连星	1
	① 三连星之洒脱的心.....	2
	② 高举高打.....	10
	③ 以力取胜.....	17
	④ 终极奥义.....	23
	⑤ 答疑解惑1.....	29
	⑥ 答疑解惑2.....	35
第二章	大雪不崩	40
	① 避免大雪崩.....	41
	② 低位打入.....	48
	③ 白棋的变招.....	53
	④ 白棋的应对.....	58
第三章	星·小目守角	66
	① 效率至上.....	67
	② 势比地大.....	73
	③ 拒绝平凡.....	79
	④ 重剑无锋.....	85
	⑤ 抉择之地.....	91
	⑥ 锋芒毕露.....	95
	⑦ 刺刀见红.....	102
	⑧ 兵来将挡.....	105
第四章	错小目·守角	113
	① 飞守之殇.....	114
	② 行云流水.....	121
	③ 变幻莫测.....	129
	④ 峰回路转.....	135
	⑤ 差强人意.....	141
	⑥ 坚守初衷.....	147

第五章 中国流..... 152

- ① 怀念陈祖德老师 153
- ② 同形之争 156
- ③ 会心一击（上） 162
- ④ 会心一击（下） 167
- ⑤ 深谋远虑 172
- ⑥ 暗藏玄机 179
- ⑦ 杀机四伏 186
- ⑧ 趋于平淡 193
- ⑨ 一路之差 198
- ⑩ 千变之始 203
- ⑪ 晦暗难明 209
- ⑫ 见机而行 215

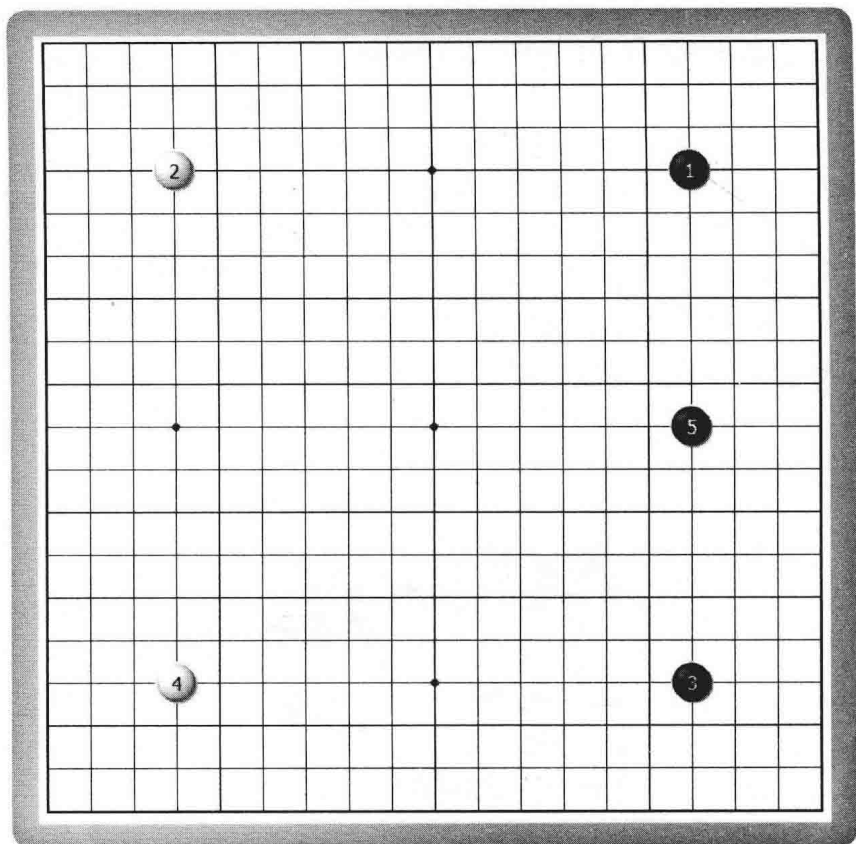
第六章 星·单关守角..... 218

- ① 英雄之手 219
- ② 如何夹击 223
- ③ 以静制动 226
- ④ 不动如山 230



**第一章
三连星**

三连星：① 三连星之洒脱的心



基本图

黑1、黑3、黑5形成标准的三连星布局。要想下好三连星，首先要有一颗洒脱的心。大家都知道“金角银边草肚皮”，但是三连星的布局理念就是要先放弃一些实地，来获取大模样。

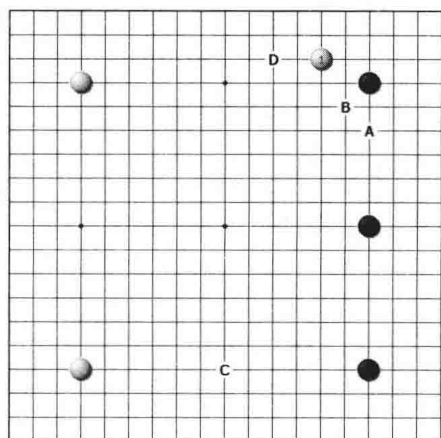


图1

图1中的白1挂角是常见下法，这时黑棋的下法有很多。在A位跳、B位小尖或C位脱先后继续拆边都是很好的思路。但是更推荐的是黑D位一间低夹的变化。

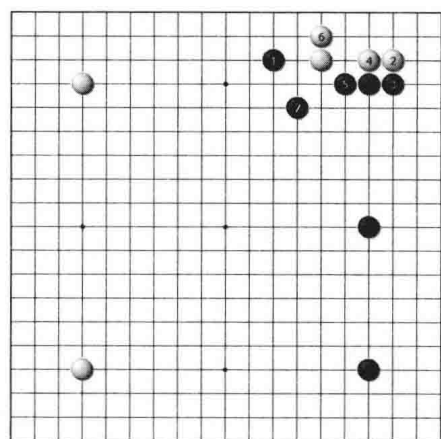


图2

图2中黑一间低夹后，白棋点角也是很常见的定式。行至黑7，白棋获得实地，黑棋获得外势。

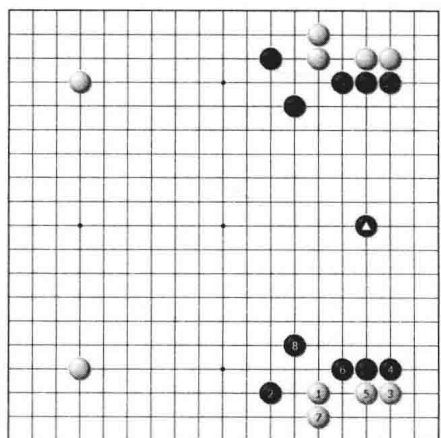


图3

图3中白在1位挂角时，推荐大家继续使用2位的一间低夹定式。白若还选择点角定式，行至黑8，和右上形成了完全一样的定型。白先手掏掉两角捞取实空。但黑▲一子绝好点，兼顾了两边。黑配置绝佳，黑满意。

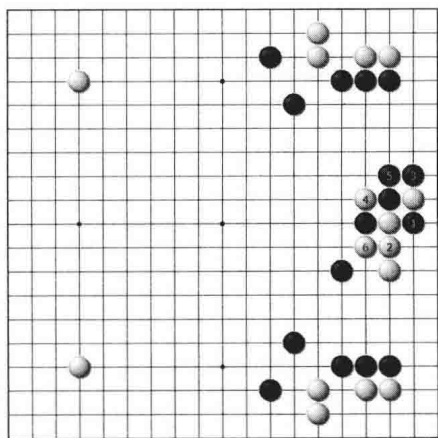


图7

如果选择图7中的黑1打吃，那么白2粘上后行至白6，用最简单的方法即可成功突破重围，并且黑棋棋形薄弱，已经不能再对白棋进行强有力的进攻，黑失败。

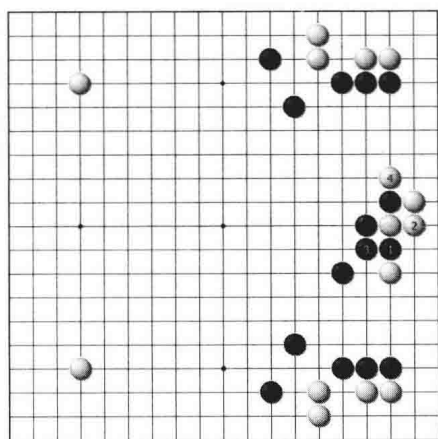


图8

黑1打吃这边，白棋就粘上。黑棋也只有粘，白4位翻打。白棋已经成功地在黑空里占据根据地，黑已经很难再吃掉白棋了，黑失败。经过图7、图8两个变化我们可以得出结论：当走成图6的形状，黑棋已经很难对白棋造成威胁，所以白棋打入时图4是黑棋正确的应对手段。

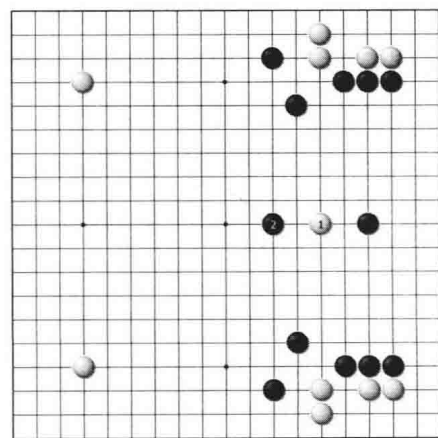


图9

既然图4的打入不成，那白棋在图9中1位侵消怎么样呢？

白1侵消得太深了，被黑2镇头后也会非常艰难。

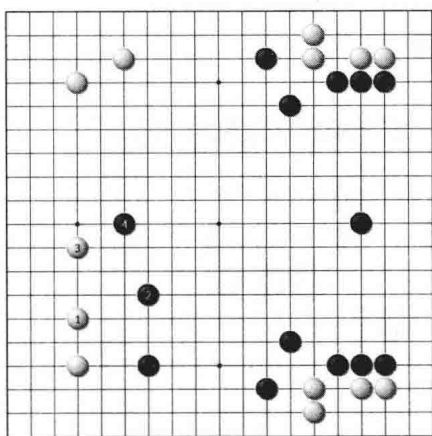


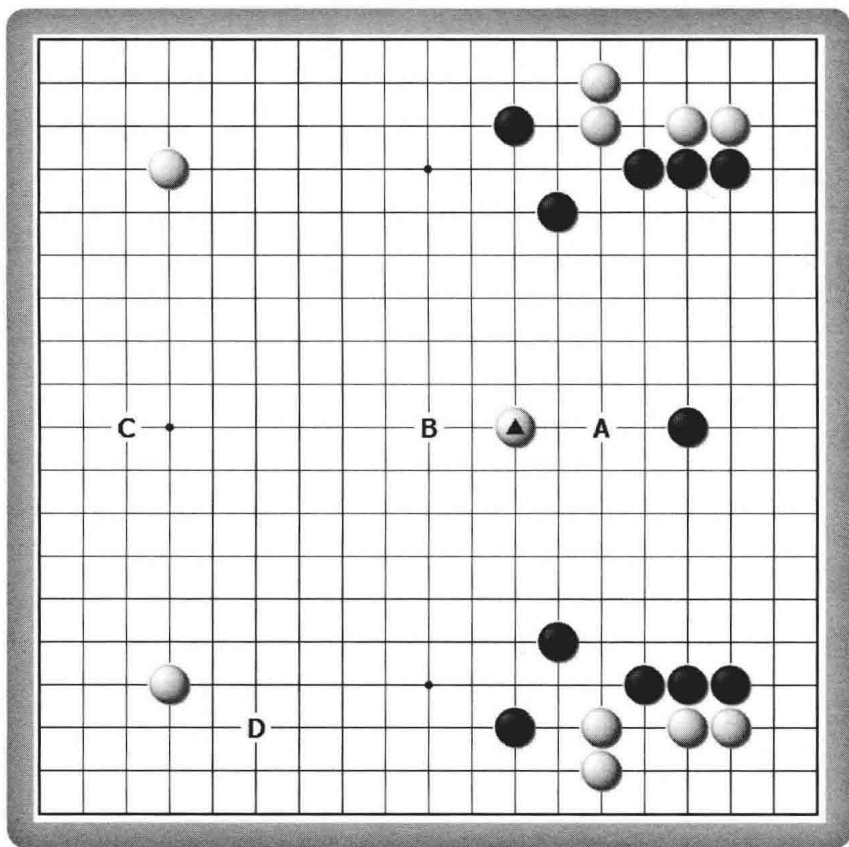
图13

图 13 中黑高挂后白 1 守角，黑 2 接着扩张自己的模样，白 3 如果继续跟着黑棋走，被黑 4 走过来后，黑棋的模样相当可观，白棋已经很难下了。

要义

1. 想下好三连星，要有一颗洒脱的心。
2. 白若两边点角（图 3），黑棋配置绝佳，黑满意。
3. 白棋如敢打入（图 4），让它有去无回。
4. 白棋侵消不好选点，黑棋不难应对。

自我检测1

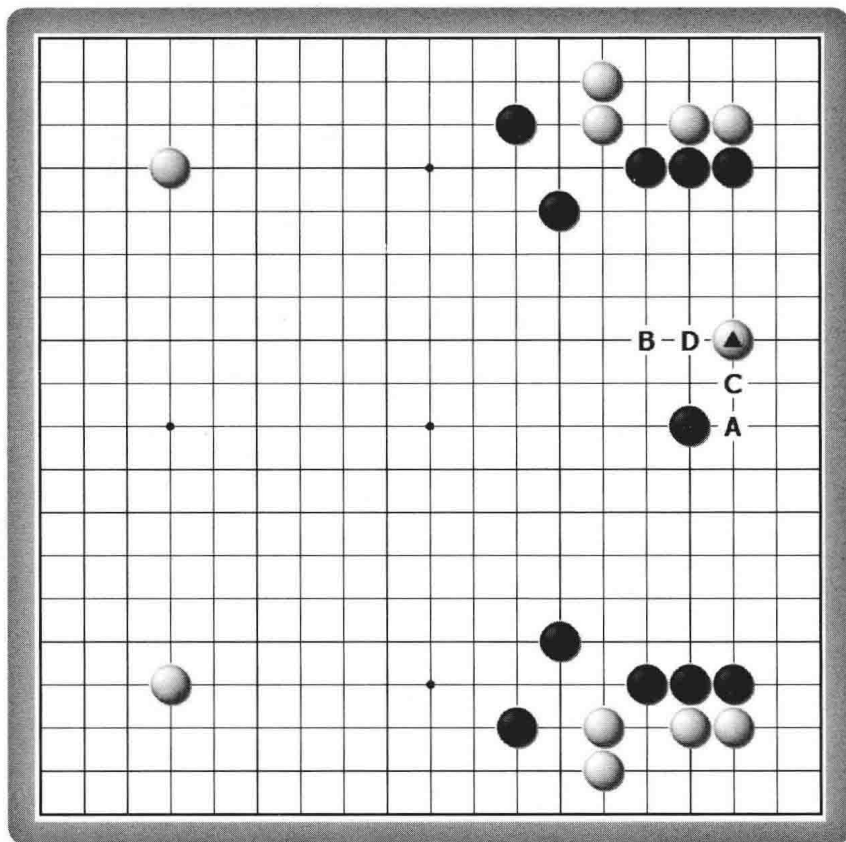


黑先

面对白▲一子的侵消，此时黑棋应该如何选择呢？

- A：8分。思路是对的，还是要绕着自己的大模样行棋，但是效率稍显不足。
- B：10分。正解。利用自己两边的势力，继续对白棋进行强有力的攻击。
- C：0分。三连星布局的思路就是要连片，现在选择C位就是与自己的初衷背道而驰。
- D：5分。有点脱离主战场，但没有破坏整体的布局构思。

自我检测2



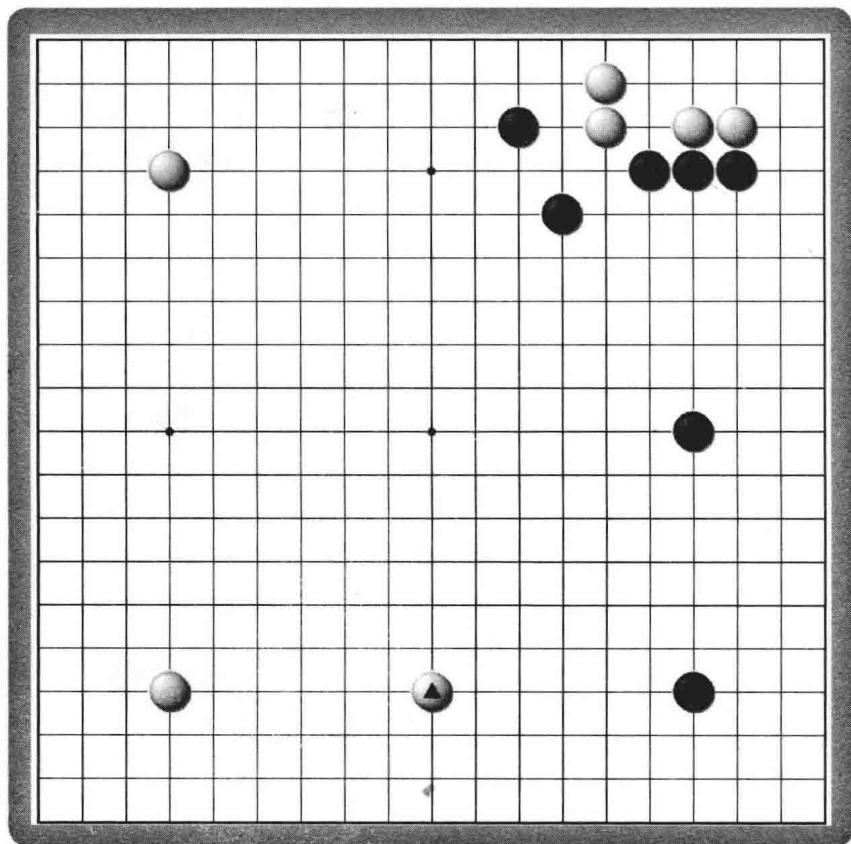
黑先

面对白棋的打入，黑棋该怎么办？

A：10分。答对，证明你很用心地看过了变化图，恭喜你掌握了局部要点。

B、C、D：0分。请认真对待每个变化图！

三连星：② 高举高打



基本图

在上一节我们了解到白棋挂角被黑棋夹击，黑配置绝佳。那么白直接▲位高拆边，黑该如何应对？

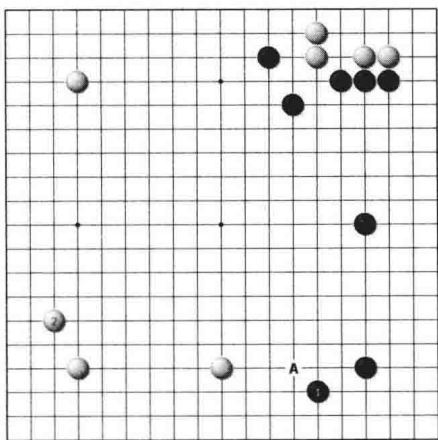


图1

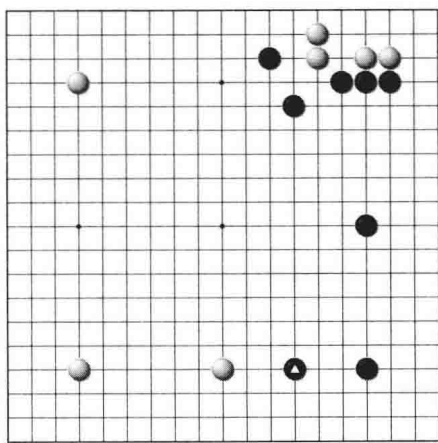


图2

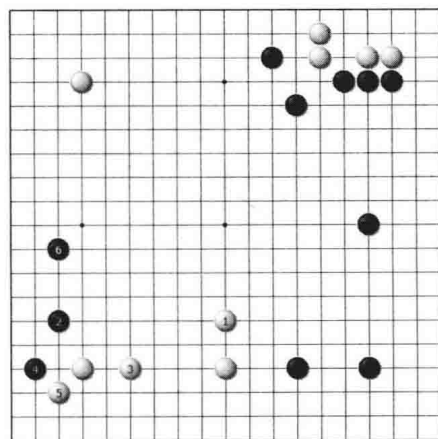


图3

黑在图1中1位小飞守角虽然方向正确，但是着法欠妥。白2也是简单的守角，我们可以清楚地看到，以后给白棋留有了在A位尖冲，侵消黑棋模样的好点。由于黑1在低位，自己扩张起来也没有很好的选点。

面对白棋的高位拆，推荐大家采用图2中▲的下法。高位守角，高举高打，贯彻意图。对比图1，从视觉效果上就可以看出，黑的模样明显立体了起来。

图3中白1跳，想限制黑棋模样，但被黑在2位挂角，行至黑6，下成最简单的一个定式。这时再看白1这步棋，效率可谓是极低。黑满意。

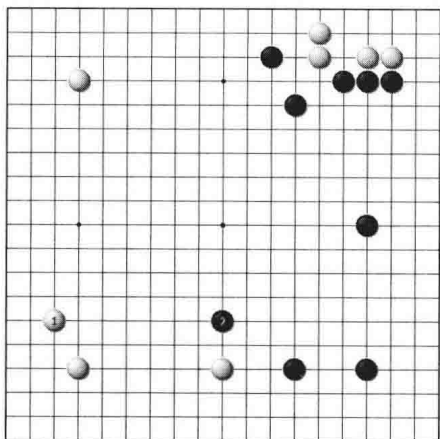


图4

图4中白1守角是正常分寸，黑2镇头是这个局面下至关重要的一手，双方形势消涨的要点。如果被白棋再走到黑2的位置，可以自行感受一下。

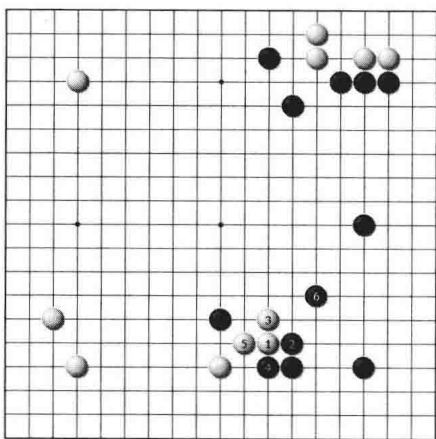


图5

图5中白1飞出正合黑意，也是典型的上当图。黑2顺势贴加强右边，黑4的拐让白棋非常难受，拿捏白棋的棋形，白5为了联络只能走出愚形。进行到黑6飞，黑右边的大空变得越来越坚实，黑满意。

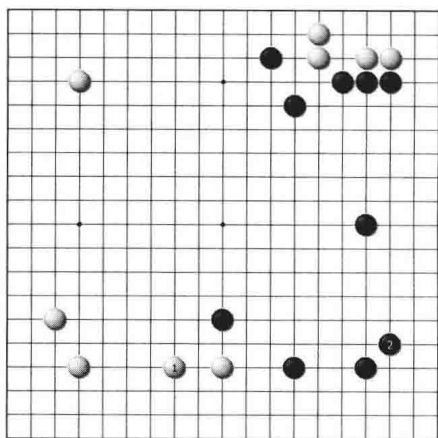


图6

图6中白1的意图是先加强自己，也算比较冷静的一步。这时黑棋也要冷静地在2位守角，加强自己右边。黑镇头和白1的交换明显获利。