



# 什么都能拿来画

罗罗布的创意简笔画

罗罗布  
画

中国工信出版集团

电子工业出版社  
www.eip.com.cn  
http://www.gdci.com.cn



# 什么都能拿来画

罗罗布的创意简笔画

姐姐  
书

电子工业出版社  
Publishing House of Electronics Industry  
北京·BEIJING

## 内 容 简 介

画画是一件轻松、愉快的事，每一个热爱生活的人都值得去体验和尝试，并不是一定要经过专业的训练才能掌握。日常生活中所见所想的一切，都可以成为画画的素材。

《什么都能拿来画：罗罗布的创意简笔画》是一本创意简笔画教程，案例步骤详尽，涵盖生活中的方方面面。知名卡通形象罗罗布用简单、好玩的方式，带你玩转一整年的画画游戏，希望你能从中体会到画画的乐趣。快跟它一起拿起画笔，看看身边有什么常见的东西可以拿来画画，期待你发现它们的新玩法！

**未经许可，不得以任何方式复制或抄袭本书之部分或全部内容。  
版权所有，侵权必究。**

图书在版编目（CIP）数据

什么都能拿来画：罗罗布的创意简笔画 / 罗罗布著. -- 北京：电子工业出版社，2018.9

ISBN 978-7-121-34804-4

I. ①什… II. ①罗… III. ①简笔画—绘画技法 IV. ①J214

中国版本图书馆CIP数据核字(2018)第171119号

责任编辑：田 蕾

印 刷：北京富诚彩色印刷有限公司

装 订：北京富诚彩色印刷有限公司

出版发行：电子工业出版社

北京市海淀区万寿路173信箱 邮编：100036

开 本：787×1092 1/32 印张：8.5 字数：244.8千字

版 次：2018年9月第1版

印 次：2019年8月第9次印刷

定 价：49.90元

凡所购买电子工业出版社图书有缺损问题，请向购买书店调换。若书店售缺，请与本社发行部联系，联系及邮购电话：(010) 88254888, 88258888。

质量投诉请发邮件至 zltz@phei.com.cn，盗版侵权举报请发邮件至 dbqq@phei.com.cn。

本书咨询联系方式：(010) 88254161 ~ 88254167 转 1897。

# 关于纸和笔



画简笔画是件简单的事  
工具也不用太讲究

纸 什么纸都可以，素描纸、作业本，  
甚至餐巾纸，都可以拿来画画

速写本



笔 什么笔都可以，铅笔、钢笔、签字笔、  
水彩笔，甚至笔盖都可以拿来画

铅笔



蜡笔



水彩笔



还有瓶盖、叶子、硬币、手指头，也都可以拿来画画



总之，只要你想画，  
什么都能拿来画！



# 括号拥有全世界

画画是很简单、很好玩的事，特别是简笔画。

有多简单呢？

来跟我画几个括号吧！

括号里有一整个世界！



## 只要会写括号

画一个括号




再画一个括号



再画半个括号



## 就可以拥有



仙人球



橘子



灯笼



南瓜



大蒜



西瓜



香蕉



糖果



热气球



画一个括号



再画一个括号



再画半个括号



画一个点



再画两个点



画一个小钩




画上两个小半圆



加上身体



画圈圈






# 什么都能拿来画

画一个括号



再画一个括号



再画半个括号



上下连接



写一个“U”字



再画一个括号



加上五官



再画一个括号



装饰一下





画一个括号



再画一个括号



再画半个括号



上下连接



写一个“U”字



画两个半圆



画一个括号



加上五官



加上身体





# 春节，财神到



从春节的压岁钱里，拿出1块1，就可以求到财神降临哟。

1 拿两个硬币

一个1毛的 一个1块的



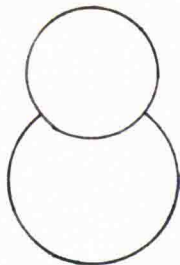
2 1毛的硬币描线  
画出一个圆圈



3 1块的硬币压在小圆上，描线



4 就可以画出这个图案





# 什么都能拿来画

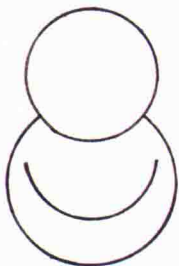
5

再把1毛硬币放在交点上，给下半圆描线



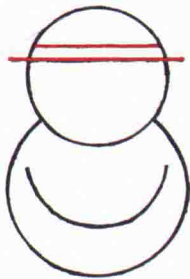
6

就可以画出这个图案



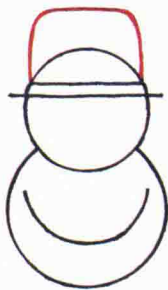
7

小圆上面画两条直线



8

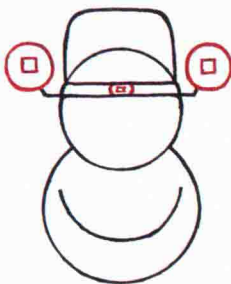
画一个倒着的u





9

画三个圆、三个“口”字



10

加上五官和头发



11

画两个小长方形



12

画出大元宝，加上手和脚





# 财神到



## 用1块1毛硬币画猫



继续用这请了财神的1块1，它还可以画一只小肥猫呢~

1块钱,你买不到吃亏




1毛钱,你买不到上当



1块1毛钱  
可以让你拥有

喵喵喵

沿着1块钱硬币描线：画一个大圈





# 什么都能拿来画

把1毛钱，放在大圈里

放中间





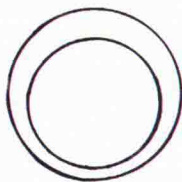
放左下角




放右上角



然后描线





加上五官








加上四肢



加上尾巴



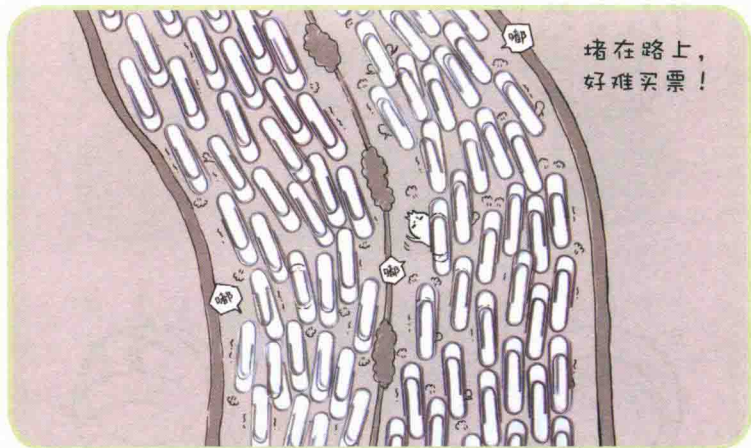
擦除一些线条，上色！



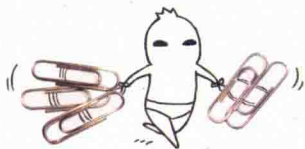


## 玩转曲别针

曲别针也是可以拿来画画的呢，就这样摆一下，就可以画一组春节情景图哟。



大包小包，匆匆忙忙



赏赏烟火，  
听听鞭炮

