

感受复古蕾丝的魅力

花草主题 梭编蕾丝

*Tatting Lace * Flowers & Plants*

[日] 藤重澄◎著 蒋幼幼◎译

中原出版传媒集团
中原传媒股份公司

河南科学技术出版社

感受复古蕾丝的魅力

花草主题梭编蕾丝

*Tatting Lace * Flowers & Plants*

[日] 藤重澄 (Sumi Fujishige) 著

蒋幼幼 译



河南科学技术出版社

· 郑州 ·

KUSABANA WO AMU TATTING LACE (NV70405)

Copyright©Sumi Fujishige/NIHON VOGUE-SHA 2017 All rights reserved.

Photographers:TOSHIKATSU WATANABE,YUKI MORIMURA

Original Japanese edition published in Japan by NIHON VOGUE CO.,LTD.,

Simplified Chinese translation rights arranged with BEIJING BAOKU

INTERNATIONAL CULTURAL DEVELOPMENT Co., Ltd.

版权所有，翻印必究

备案号：豫著许可备字-2017-A-0237

图书在版编目 (CIP) 数据

感受复古蕾丝的魅力：花草主题梭编蕾丝 / (日) 藤重澄著；蒋幼幼译. — 郑州：河南科学技术出版社，2018.6

ISBN 978-7-5349-9238-4

I. ①感… II. ①藤… ②蒋… III. ①绒线-手工编织-图解 IV. ①TS935.52-64

中国版本图书馆CIP数据核字 (2018) 第085151号

出版发行：河南科学技术出版社

地址：郑州市经五路66号 邮编：450002

电话：(0371) 65737028 65788613

网址：www.hnstp.cn

策划编辑：刘欣

责任编辑：刘欣

责任校对：马晓灿

封面设计：张伟

责任印制：张艳芳

印刷：北京盛通印刷股份有限公司

经销：全国新华书店

幅面尺寸：235 mm × 297 mm 印张：8 字数：200千字

版次：2018年6月第1版 2018年6月第1次印刷

定价：69.00元

如发现印、装质量问题，影响阅读，请与出版社联系并调换。

目 录

- 玫瑰盛开的庭院 装饰领……4 ~ 7
- 报春花项链和耳环……8
- 三色堇项链和耳环……9
- 一朵玫瑰 胸花……10
- 角堇项链……11
- 非洲菊项链……12、13
- 落叶装饰链……14
- 角堇和银叶菊装饰领……15
- 枝叶间洒落的阳光 装饰领……16、17
- 白百合庭院 桌旗……19
- 百合项链……20
- 夏日时光 装饰领……21 ~ 23
- 兰花蕾丝垫……25
- 郁金香蕾丝垫……27
- 水仙花和四照花装饰垫……28
- 水仙花项链……30
- 四照花项链和胸花……31
- 蔓生玫瑰的花门 装饰领……33
- 玫瑰果耳环……33
- 叶子饰品 项链、手链、耳环、胸花……34
- 心形装饰框 菊花、蒲公英、玫瑰……36
- 南天竹花环……37
- 梭编蕾丝基础知识……38
- 作品整体图 另附实物大纸型1张 A面、B面



感受复古蕾丝的魅力

花草主题梭编蕾丝

*Tatting Lace * Flowers & Plants*


[日] 藤重澄 (Sumi Fujishige) 著

蒋幼幼 译



河南科学技术出版社

· 郑州 ·



古人云“温故而知新”，我想蕾丝编织正是如此。
由于蕾丝具有的纤细、易损坏、很难保存的特性，
绘画，尤其是肖像画中的蕾丝，可以说是追溯其起源的唯一资料。
野外的花草，无论是怎样的环境，都能开出当季美丽的花朵。
“蕾丝编织就是我的人生，是我永远的憧憬。”

值此书出版之际，衷心感谢给予我帮助的所有朋友。

藤重澄 (Sumi Fujishige)



目 录

- 玫瑰盛开的庭院 装饰领……4 ~ 7
- 报春花项链和耳环……8
- 三色堇项链和耳环……9
- 一朵玫瑰 胸花……10
- 角堇项链……11
- 非洲菊项链……12、13
- 落叶装饰链……14
- 角堇和银叶菊装饰领……15
- 枝叶间洒落的阳光 装饰领……16、17
- 白百合庭院 桌旗……19
- 百合项链……20
- 夏日时光 装饰领……21 ~ 23
- 兰花蕾丝垫……25
- 郁金香蕾丝垫……27
- 水仙花和四照花装饰垫……28
- 水仙花项链……30
- 四照花项链和胸花……31
- 蔓生玫瑰的花门 装饰领……33
- 玫瑰果耳环……33
- 叶子饰品 项链、手链、耳环、胸花……34
- 心形装饰框 菊花、蒲公英、玫瑰……36
- 南天竹花环……37
-
- 梭编蕾丝基础知识……38
- 作品整体图 另附实物大纸型1张 A面、B面





玫瑰盛开的庭院 装饰领


Rose Garden

在速写本上画满春天的花朵。

用线 / Olympus 金票 40 号蕾丝线

编织方法 / p.49





非洲菊

满天星

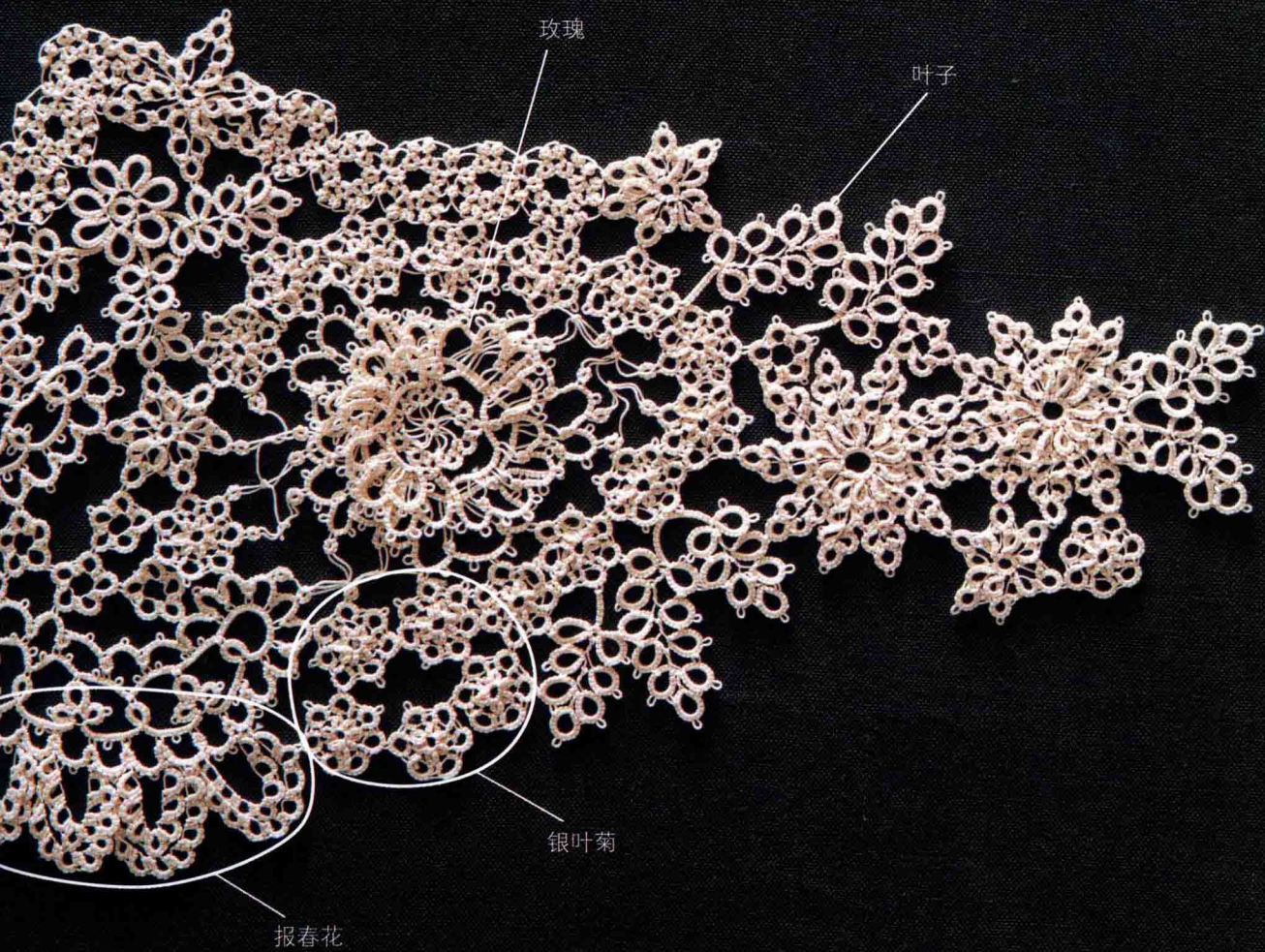

藤蔓

屈曲花

橄榄枝

角堇

三色堇



玫瑰

叶子

银叶菊

报春花



报春花项链和耳环

Primula

创意源于小花簇拥的景象。

用线 / Olympus 梭编蕾丝线〈中〉

编织方法 / p.54



三色堇项链和耳环

Pansy

红色串珠光彩夺目，白色的叶子更显优雅。

用线 / Olympus 梭编蕾丝线〈中〉

编织方法 / p.55



一朵玫瑰 胸花

Rose

加入的粉红色串珠让人想起蓬巴杜玫瑰的花色。

用线 / Olympus 金票 40 号蕾丝线

编织方法 / p.56



👑
角堇项链

Viola

将定型后的角堇装饰在胸前，盛开的花朵煞是可爱。

用线 / Olympus 梭编蕾丝线〈中〉

编织方法 / p.58



非洲菊项链(白色)

Gerbera

雅致的非洲菊在丝带上朵朵绽放。

用线 / Olympus 金票 40 号蕾丝线

编织方法 / p.60



非洲菊项链(可可色)

Gerbera

将自然界没有的可可色非洲菊装饰在颈部。

用线 / Olympus 金票 40号蕾丝线

编织方法 / p.61

