

# Wedding Stories 婚礼故事

麓山文化 编著

个性婚品制作  
创意婚礼设计



中国工信出版集团



人民邮电出版社  
POSTS & TELECOM PRESS

# 婚礼故事

个性婚品制作  
创意婚礼设计

麓山文化 编著



人民邮电出版社  
北京

## 图书在版编目(CIP)数据

婚礼故事：个性婚品制作与创意婚礼设计 / 麓山文化编著. — 北京：人民邮电出版社，2016.11  
ISBN 978-7-115-43230-8

I. ①婚… II. ①麓… III. ①结婚—礼仪—设计  
IV. ①K891.22②J21

中国版本图书馆CIP数据核字(2016)第224936号

## 内 容 提 要

本书以个性婚品制作与创意婚礼设计为核心，从婚礼设计的概念、方法、流程、婚品制作的常用工具及材料等基础知识开始介绍，接着精选了多款典型案例，通过大量的图片对婚礼纸品制作、布艺婚品制作、新人装扮装饰品制作进行详细讲解。本书后半部分讲解了多款创意婚礼设计案例、如何设计一场主题婚礼及新潮婚礼设计等内容，全面介绍了婚礼设计创意单体、组合、场景和背景等各个方面的知识。

本书案例丰富，风格多样，步骤讲解详细，有较强的欣赏性和借鉴性，并且具有很强的针对性和实用性，可作为婚礼策划师等婚礼从业人员的参考用书，也可作为广大手工制作爱好者、相关从业者的自学教程。

- 
- ◆ 编 著 麓山文化  
责任编辑 张丹阳  
责任印制 陈 犇
  - ◆ 人民邮电出版社出版发行 北京市丰台区成寿寺路11号  
邮编 100164 电子邮件 315@ptpress.com.cn  
网址 <http://www.ptpress.com.cn>  
北京市雅迪彩色印刷有限公司印刷
  - ◆ 开本：787×1092 1/16  
印张：15  
字数：560千字 2016年11月第1版  
印数：1—3000册 2016年11月北京第1次印刷
- 

定价：69.00元

读者服务热线：(010)81055410 印装质量热线：(010)81055316

反盗版热线：(010)81055315

广告经营许可证：京东工商广字第8052号

## 第 1 章

### 婚礼设计基础知识

01 什么是婚礼设计	007
02 婚礼设计的方法	008
03 婚礼设计的流程	011
04 婚礼策划的具体流程	013
05 婚品制作的常用工具及材料	014

## 第 2 章

### 婚礼设计的注意事项

01 常见婚礼设计的类型	034
02 婚礼设计的关键	039
03 不容忽视的婚礼细节	041
04 创意设计的灵感构思	043
05 婚礼流行趋势	043

## 第 3 章

### 物美价廉的纸品制作

01 婚礼纸品的设计元素	048
02 婚礼设计中可以借鉴的折纸灵感	054
03 利用糖果制作精美的皱纹纸手捧花	057
04 可以用于婚礼设计的超大纸花	060
05 千纸鹤的婚礼装饰	064
06 纸花球缤纷你的婚礼设计	067

07 餐巾纸做成婚礼布置花束	069
08 纸质爱心状的婚礼装饰点缀	070
09 利用率高的扇形纸花婚礼装饰	073
10 既能照明又可以作装饰的纸灯笼	076

## 第 4 章

### 布艺婚品制作

01 婚礼公仔布偶制作	080
02 动手制作婚礼环保花卉	083
03 森系婚礼回礼的礼品盒包装制作	086
04 返璞归真，用粗麻布打造一场简单精致的婚礼	089
05 蕾丝元素在婚礼设计中的运用	094
06 丝绸面料的婚礼主题字母制作	098
07 美丽的蝴蝶结在礼品包装时很好用	099

## 第 5 章

### 新人装扮装饰品制作

01 水晶珍珠新娘发饰	102
02 波点羽毛新郎胸花	105
03 手工纸质胸花	106
04 串珠与无纺布创意胸花	109
05 满天星婚礼花环手工制作	114
06 新娘手腕花手工制作	119
07 手工制作婚鞋装饰	122



## 第6章

# 创意婚礼设计

- 01 中式婚礼大红色系的布置装饰 125
- 02 枫叶手工花卉 129
- 03 有趣的手工蜡烛 132
- 04 彩绘鸡蛋缤纷创意婚品 136
- 05 教你一招：把酒瓶变成宝贝 140
- 06 用皱纹纸和玻璃瓶制作莲花灯 143
- 07 婚礼中的纸杯灯泡吊饰 146
- 08 用玻璃瓶制作婚礼喜糖盒 149
- 09 将水果和花朵揉进棒冰里的婚礼甜品 152
- 10 将苔藓用于婚礼装饰的创意 156
- 11 用啤酒桶制作超萌的甜品桌和餐桌台 160
- 12 可以动手制作的有趣桌号牌创意 162
- 13 创意婚礼座椅装饰 164
- 14 可以自己制作的婚礼回礼 166
- 15 创意戒枕你喜欢哪一个 168
- 16 创意婚礼通道 170
- 17 用玻璃球打造闪耀的婚礼布置元素 172

## 第7章

# 如何设计一场主题婚礼

- 01 什么是主题婚礼 175
- 02 主题婚礼的意义 176
- 03 主题婚礼的特点 178
- 04 主题婚礼设计注意事项 178

- 05 主题婚礼设计灵感 179
- 06 婚礼主题初步构思 180
- 07 素材的收集与整理 180
- 08 个性婚品的制作 181
- 09 多彩纸风车主题婚礼 188
- 10 纸飞机主题婚礼 192
- 11 多肉植物主题婚礼 195
- 12 其他主题婚礼布置细节欣赏 200

## 第8章

# 新潮婚礼设计

- 01 桑葚主题婚礼灵感 205
- 02 桃粉色主题婚礼灵感 206
- 03 条纹图案主题婚礼灵感 208
- 04 毛线主题婚礼灵感 211
- 05 波点元素主题婚礼灵感 214
- 06 流苏元素主题婚礼灵感 216
- 07 秋冬季节主题婚礼灵感 219
- 08 绿色主题婚礼灵感 222
- 09 柠檬主题婚礼灵感 224
- 10 西瓜主题婚礼灵感 226
- 11 蘑菇主题的婚礼灵感 228
- 12 海滩主题婚礼灵感 230
- 13 异域风情主题婚礼灵感 233
- 14 梦幻森系主题婚礼灵感 236
- 15 乡村田园主题婚礼灵感 239



# 婚礼故事

个性婚品制作  
创意婚礼设计

麓山文化 编著



人民邮电出版社  
北京

## 图书在版编目(CIP)数据

婚礼故事：个性婚品制作与创意婚礼设计 / 麓山文化编著. — 北京：人民邮电出版社，2016.11  
ISBN 978-7-115-43230-8

I. ①婚… II. ①麓… III. ①结婚—礼仪—设计  
IV. ①K891.22②J21

中国版本图书馆CIP数据核字(2016)第224936号

## 内 容 提 要

本书以个性婚品制作与创意婚礼设计为核心，从婚礼设计的概念、方法、流程、婚品制作的常用工具及材料等基础知识开始介绍，接着精选了多款典型案例，通过大量的图片对婚礼纸品制作、布艺婚品制作、新人装扮装饰品制作进行详细讲解。本书后半部分讲解了多款创意婚礼设计案例、如何设计一场主题婚礼及新潮婚礼设计等内容，全面介绍了婚礼设计创意单体、组合、场景和背景等各个方面的知识。

本书案例丰富，风格多样，步骤讲解详细，有较强的欣赏性和借鉴性，并且具有很强的针对性和实用性，可作为婚礼策划师等婚礼从业人员的参考用书，也可作为广大手工制作爱好者、相关从业者的自学教程。

- 
- ◆ 编 著 麓山文化  
责任编辑 张丹阳  
责任印制 陈 犇
  - ◆ 人民邮电出版社出版发行 北京市丰台区成寿寺路11号  
邮编 100164 电子邮件 315@ptpress.com.cn  
网址 <http://www.ptpress.com.cn>  
北京市雅迪彩色印刷有限公司印刷
  - ◆ 开本：787×1092 1/16  
印张：15  
字数：560千字 2016年11月第1版  
印数：1—3000册 2016年11月北京第1次印刷
- 

定价：69.00元

读者服务热线：(010)81055410 印装质量热线：(010)81055316

反盗版热线：(010)81055315

广告经营许可证：京东工商广字第8052号

纵观市面上关于婚礼的书籍，不乏新人婚礼筹备手册或策划入门一类的教程，这些书籍基本上都是以介绍婚礼流程须知、婚礼会场勘察与布置清单、婚礼人员安排及基本礼仪须知等为主。

但是，随着追求创意的80后、90后新人结婚潮的到来，和以往相比，新人早已不满足于套餐式的婚礼服务，更多的是要求自己的婚礼与众不同，别出心裁，更加具有纪念意义，甚至希望直接参与到整个婚礼的策划之中。

每一场婚礼都应该具备独有的艺术氛围，婚礼设计不只是停留在一些硬性道具的使用和堆砌上，大多数情况下需要情感和艺术的叠加。这时候，新人就需要根据自己的想法与设计师沟通，或直接进行具体的操作。对苦于没有头绪的婚礼策划师来说，本书将帮助新人和策划师解决所遇到的问题。

每一个女孩都梦想着一场浪漫的、独一无二的婚礼，而个性婚品制作及具有创意的婚礼设计不仅满足了新人对浪漫的追求，而且能够让自己未泯的童心得到充分发挥，还能给到场的亲朋好友带来意外的惊喜，既环保又省钱，更是当今社会时尚潮流的趋势，享有超高的人气。

### 本书的编写目的

婚庆是一个很有发展前景的行业，与此同时，有很多人向往成为一名专业的婚礼策划师，但是找不到入门的方法。本书属于婚礼策划师启蒙教程，在经过一系列系统的学习之后，读者可以全面了解该行业，更系统、全面地学习婚礼知识，并拓展对行业相关领域的认知。

不仅如此，本书还讲解了一系列实用的手工个性婚品的制作步骤，教会读者如何把设计思维转化为表现手段，如何灵活地、系统地、形象地进行创意表达。

### 读者定位

- (1) 婚礼策划师。
- (2) 爱好手工制作的读者。
- (3) 手工制品定制机构。
- (4) 婚庆设计、会场布置、商务橱窗设计、陈设艺术和家庭软装修等相关行业从业人员。
- (5) 所有即将步入婚姻殿堂的新人和适婚男女。

### 本书的优势

#### (1) 全面的知识讲解

本书内容全面，案例丰富，涵盖知识面广，对婚礼设计方法、婚礼设计流程、个性婚品制作的材料及工具等方面都进行了介绍，书中给出的实用案例，从物美价廉的婚礼纸品制作、布艺婚品制作、新人装扮装饰品制作，到创意婚礼设计、如何设计一场主题婚礼、新潮婚礼设计也都进行了详细讲解。

#### (2) 丰富的案例实践教学

打破同类书籍的常规内容、形式，本书更加注重实例的讲解，不仅包括纸花、干纸鹤、纸花球、纸质爱心装饰、扇形纸花、纸灯笼、婚礼公仔布偶、胸花、回礼包装、戒枕、新娘发饰、花环、腕花和手捧花的制作，而且包括中国结、枫叶手工花、手工蜡烛、彩绘鸡蛋、纸杯灯泡吊饰、玻璃瓶喜糖盒、婚礼甜品和回礼的制作，很有实用特色。

### 本书的作者

本书由麓山文化编著，具体参加编写和资料整理的有陈志民、姚义琴等。由于作者水平有限，书中错误、疏漏之处在所难免，在感谢您选择本书的同时，也希望您能把对本书的意见和建议告诉我们。

作者邮箱：lushanbook@qq.com

读者QQ群：327209040

编者

2016年9月

## 第 1 章

### 婚礼设计基础知识

01 什么是婚礼设计	007
02 婚礼设计的方法	008
03 婚礼设计的流程	011
04 婚礼策划的具体流程	013
05 婚品制作的常用工具及材料	014

## 第 2 章

### 婚礼设计的注意事项

01 常见婚礼设计的类型	034
02 婚礼设计的关键	039
03 不容忽视的婚礼细节	041
04 创意设计的灵感构思	043
05 婚礼流行趋势	043

## 第 3 章

### 物美价廉的纸品制作

01 婚礼纸品的设计元素	048
02 婚礼设计中可以借鉴的折纸灵感	054
03 利用糖果制作精美的皱纹纸手捧花	057
04 可以用于婚礼设计的超大纸花	060
05 千纸鹤的婚礼装饰	064
06 纸花球缤纷你的婚礼设计	067

07 餐巾纸做成婚礼布置花束	069
08 纸质爱心状的婚礼装饰点缀	070
09 利用率高的扇形纸花婚礼装饰	073
10 既能照明又可以作装饰的纸灯笼	076

## 第 4 章

### 布艺婚品制作

01 婚礼公仔布偶制作	080
02 动手制作婚礼环保花卉	083
03 森系婚礼回礼的礼品盒包装制作	086
04 返璞归真，用粗麻布打造一场简单精致的婚礼	089
05 蕾丝元素在婚礼设计中的运用	094
06 丝绸面料的婚礼主题字母制作	098
07 美丽的蝴蝶结在礼品包装时很好用	099

## 第 5 章

### 新人装扮装饰品制作

01 水晶珍珠新娘发饰	102
02 波点羽毛新郎胸花	105
03 手工纸质胸花	106
04 串珠与无纺布创意胸花	109
05 满天星婚礼花环手工制作	114
06 新娘手腕花手工制作	119
07 手工制作婚鞋装饰	122



## 第6章

# 创意婚礼设计

- 01 中式婚礼大红色系的布置装饰 125
- 02 枫叶手工花卉 129
- 03 有趣的手工蜡烛 132
- 04 彩绘鸡蛋缤纷创意婚品 136
- 05 教你一招：把酒瓶变成宝贝 140
- 06 用皱纹纸和玻璃瓶制作莲花灯 143
- 07 婚礼中的纸杯灯泡吊饰 146
- 08 用玻璃瓶制作婚礼喜糖盒 149
- 09 将水果和花朵揉进棒冰里的婚礼甜品 152
- 10 将苔藓用于婚礼装饰的创意 156
- 11 用啤酒桶制作超萌的甜品桌和餐桌台 160
- 12 可以动手制作的有趣桌号牌创意 162
- 13 创意婚礼座椅装饰 164
- 14 可以自己制作的婚礼回礼 166
- 15 创意戒枕你喜欢哪一个 168
- 16 创意婚礼通道 170
- 17 用玻璃球打造闪耀的婚礼布置元素 172

## 第7章

# 如何设计一场主题婚礼


- 01 什么是主题婚礼 175
- 02 主题婚礼的意义 176
- 03 主题婚礼的特点 178
- 04 主题婚礼设计注意事项 178

- 05 主题婚礼设计灵感 179
- 06 婚礼主题初步构思 180
- 07 素材的收集与整理 180
- 08 个性婚品的制作 181
- 09 多彩纸风车主题婚礼 188
- 10 纸飞机主题婚礼 192
- 11 多肉植物主题婚礼 195
- 12 其他主题婚礼布置细节欣赏 200

## 第8章

# 新潮婚礼设计

- 01 桑葚主题婚礼灵感 205
- 02 桃粉色主题婚礼灵感 206
- 03 条纹图案主题婚礼灵感 208
- 04 毛线主题婚礼灵感 211
- 05 波点元素主题婚礼灵感 214
- 06 流苏元素主题婚礼灵感 216
- 07 秋冬季节主题婚礼灵感 219
- 08 绿色主题婚礼灵感 222
- 09 柠檬主题婚礼灵感 224
- 10 西瓜主题婚礼灵感 226
- 11 蘑菇主题的婚礼灵感 228
- 12 海滩主题婚礼灵感 230
- 13 异域风情主题婚礼灵感 233
- 14 梦幻森系主题婚礼灵感 236
- 15 乡村田园主题婚礼灵感 239



## CHAPTER 1



### 第 1 章

# 婚礼设计 基础知识



# 01

## 什么是婚礼设计

策划婚礼流程、婚礼当日的色彩运用和视觉效果等都属于婚礼设计的内容。由于婚礼设计不仅可以反映个人的性格、喜好，而且可以满足个人的愿望和梦想，所以，婚礼中的每一个细节都要精心设计，要保证婚礼现场整体上的协调一致，能够给到场的来宾留下美好而久远的回忆。

# 02

## 婚礼设计的方法

一场令人满意的婚礼设计，不仅需要添加设计师和新人自己的想法，在设计过程中还需要多沟通，设计师要详细了解新人各方面的信息。那么具体设计时需要考虑哪些方面呢？有什么方法和技巧呢？接下来将针对婚礼设计的方法进行讲解，让婚礼现场设计更加完美。

### 1 婚礼场地的选择

婚礼场地要根据婚礼的形式来选择，例如浪漫的旅行婚礼、大气的酒店仪式、清新的户外草坪婚礼、神圣的教堂婚礼等。具体可以根据新人的喜好，选择一个最适合的婚礼场地。

但是不管是哪种形式的婚礼设计，一般都离不开鲜花、轻纱、布艺、灯光、写真、丝带、气球等装饰品来布置婚宴场地。



## 2 婚礼场地的舞台背景

由于舞台是婚礼现场目光最集中的区域，所以舞台背景布置需要格外注重。舞台背景布置不能过于单调，也不能太花哨，需要把握好与新人之间的关系。如果婚礼场地选在室内，那么可以采用纱幔、鲜花、花柱、新人的Logo等进行设计。如果选择户外，那么可以采用精致的四角花亭来设计，并且巧妙地利用大自然的美丽风景。

总之，婚礼场地舞台背景的设计要突出重点，体现个性，把握好整体色调。




## 3 婚礼现场入口区域

婚礼现场入口的设计要具有充足的吸引力，要极具特色，让婚礼场地之外的人都可以感受到婚礼的气氛。一般圆形拱门、半月形拱门都是不可或缺的，当然也可以采用婚礼道具门板或自己制作等。



#### 4 婚礼现场红毯区


一般可以放置落地花柱、路引，并运用花瓣、气球等进行设计，整体要精致大方，给人热闹的感觉。



除了上述基本方法之外，还可以在婚礼现场设计留影区、甜品区等。只有把握好每一个细节，才能把新人的故事和经历融入婚礼现场，让每一位来宾都能感受到新人的甜蜜爱情，这幸福的时刻将得以见证并永远铭记。

下面介绍几款婚礼现场甜品区和留影区的设计以供参考。





## 03

### 婚礼设计的流程

#### 1 确定一个主色调的视觉元素

婚礼主色调要能够在婚礼风格的细节上反映出来，例如某种颜色、某种花卉、某个主题等。确定好主色调就可以让婚礼各个方面都具有个性化风格，婚礼的每个环节都要突出这个元素，例如请柬的印制、菜单设计、给客人的小礼物、婚礼现场装饰等。

在进行婚礼主色调设计时，可以制订一个颜色配色表，例如用较深的颜色搭配来衬托白色和香槟色等中立的背景色。一般来说，颜色的选择不仅要注意搭配和谐，而且还要考虑现场装饰时的方便实用。当然，颜色的使用尽量不要过多，以免导致花乱，还要根据地域和季节的不同来变化颜色。

接下来介绍几款常见色调的婚礼设计。



## 2 进行细节设计

在确定婚礼主色调和相应的色彩搭配方案之后，就可以开始细节设计了，如面料布艺、鲜花花束、彩带气球、胸花、餐具、请柬、菜单、舞台背景以及回礼等。但是，要注意所有的细节设计都应该与婚礼主色调协调一致，突出并统一婚礼设计的风格。



## 3 考虑所有的感官效果

在婚礼设计中，现场的感官效果很重要，需要考虑周全。例如，灯光视觉效果；材料质感和触感的选择；鲜花、香料、食物以及酒水饮料的香味；背景音乐等。

