



改革开放40年

新疆人民生活

国家统计局新疆调查总队 编

 中国统计出版社
China Statistics Press



改革开放40年

新疆人民生活

国家统计局新疆调查总队 编

 中国统计出版社
China Statistics Press

©中国统计出版社 2018

版权所有。未经许可,本书的任何部分不得以任何方式在世界任何地区以任何文字翻印、拷贝、仿制或转载。

©2018 China Statistics Press

All rights reserved. No part of the publication may be reproduced or transmitted in any form or by any means, electronic or mechanical, including photocopying, recording, or any information storage and retrieval system, without written permission from the publisher.

图书在版编目(CIP)数据

改革开放40年:新疆人民生活/国家统计局新疆调查总队编. -- 北京:中国统计出版社, 2018.9
ISBN 978-7-5037-8658-7

I. ①改… II. ①国… III. ①改革开放—成就—新疆
IV. ①D619.45

中国版本图书馆CIP数据核字(2018)第205257号

改革开放40年:新疆人民生活

作者/国家统计局新疆调查总队

责任编辑/李冲

封面设计/杨生艳

出版发行/中国统计出版社

通信地址/北京市西城区月坛南街57号 邮政编码/100826

办公地址/北京市丰台区西三环南路甲6号 邮政编码/100073

电话/邮购(010)63376909 书店(010)68783171

网址/<http://www.zgtjcb.com>

印刷/新疆统计印刷厂

经销/新华书店

开本/787mm×1092mm 1/16

字数/378千字

印张/19

版别/2018年9月第1版

版次/2018年9月第1次印刷

定价/180.00元

如有印装差错,由本社发行部调换。

《改革开放40年—新疆人民生活》

编委会

主 编: 王贵荣

副主编: 邵周海 阿不力克木·阿不都拉 高新德 徐海虹
潘玉珍

编 委: (按姓氏笔画)

马 刚 王成录 朱慈新 刘 芳 刘江生
李新平 杨 磊 邹大平 沙维提·艾力汗
张洪江 阿里木·托乎提 易 滨 黄 涛
雪莱提·努尔 章 剑 韩 嵘 魏 宏

责任编辑: 李 冲 秦子啸

编 辑: 阮 姗 张 婷

数据提供: (按姓氏笔画)

马 蕊 王 鹏 甘新枝 刘宇杰 刘学慧 孙 卓
孙洪亮 李 涛 佟德福 张 贝 张 翔 赵 伟
热比古丽·马木提 唐 慧 彭 吟

美术设计: 杨生艳

编者说明

一、《改革开放40年-新疆人民生活》是国家统计局新疆调查总队编印的大型历史资料,本书刊载了自改革开放以来的新疆主要价格指数、城乡居民收支、农业、畜牧业、小微工业、规下服务业、文明城市测评等系列成就回顾文章及相关数据资料。

二、本书内容:包括成就篇与数据篇两大部分。

三、资料中所使用的度量衡单位均采用国际统一标准计量单位。

四、本书总量指标计算所采用的价格均为现行价格。

五、本书中部分数据合计数或相对数由于单位取舍不同而产生的计算误差,均未作机械调整。

六、符号使用说明:

“…”表示数据不足本表最小计量单位数;

“#”表示其中的主要项;

“空格”表示没有、不详或未掌握该项数据。

七、本书在编辑过程中得到有关单位和领导的大力支持,在此深表谢意。由于我们水平有限,加之时间仓促,错误和不足之处不少,敬请各级领导、各界人士和统计战线的同仁不吝批评指正。

目 录

成就篇

物价由跌宕到平稳 供应从紧缺到繁荣

——改革开放40年成就回顾之价格改革篇 001

目标价格制度日趋完善 价格补贴政策效果显著

——改革开放40年成就回顾之农产品价格改革篇 007

铿锵奋进四十年 农民生活大变迁

——改革开放40年成就回顾之农村居民生活篇 011

居民收支持续增长 跨步迈进美好生活

——改革开放四十年成就回顾之城镇居民生活篇 016

从贫到富从缺到足 扶贫攻坚谱华章

——改革开放40年成就回顾之扶贫开发篇 021

从自发到政府组织 农民工群体不断壮大

——改革开放40年成就回顾之农民工发展篇 024

沐改革开放之风 踏农业兴盛之路

——改革开放40年成就回顾之农业发展篇 027

从自给到有余 粮食生产换新颜

——改革开放40年成就回顾之粮食发展篇 030

节本优品提质增效 白色产业雄踞天下

——改革开放40年成就回顾之棉花发展篇 033

峥嵘岁月铸丰碑 畜牧生产谱新篇

——改革开放40年成就回顾之畜牧业发展篇 036

创新突破求变 奶业铸就辉煌

——改革开放40年成就回顾之奶业发展篇 042



边境“托羊所”搭上兴边富民顺风车	
——改革开放40年成就回顾之兴边富民篇	047
施良策谋发展 供给侧改革成效显著	
——改革开放40年成就回顾之供给侧改革篇	051
规模与效益并重 就业与质量并行	
——改革开放40年成就回顾之规下服务业发展篇	055
见微知著识发展 小微工业焕生机	
——改革开放40年成就回顾之小微工业发展篇	061
一张蓝图绘到底 “创城”惠民谱新篇	
——改革开放40年成就回顾之文明城市创建篇	064
住房改革四十年 建得广厦千万间	
——改革开放40年成就回顾之乌鲁木齐房地产发展篇	069

数据篇

一、各类价格指数(1978-2017年)

表1-1 居民消费价格指数(上年价格=100)	079
表1-2 商品零售价格指数(上年价格=100)	081
表1-3 商品零售价格分类指数(上年价格=100)	083
表1-4 居民消费价格分类指数(上年价格=100)	087
表1-5 城市居民消费价格分类指数(上年价格=100)	093
表1-6 农村居民消费价格分类指数(上年价格=100)	097
表1-7 农业生产资料价格分类指数(上年价格=100)	101
表1-8 农业生产资料价格分类指数(1992年价格=100)	104
表1-9 工业生产者出厂价格指数(上年价格=100)	106
表1-10 工业生产者购进价格指数(上年价格=100)	107
表1-10 固定资产投资价格指数(上年价格=100)	109
表1-12 农产品集贸市场价格指数(上年价格=100)	110

二、城乡人民生活情况(老口径)(1978-2012年)

表2-1 城乡居民家庭收入(1978-2012年)	115
表2-2 城镇居民家庭基本情况(1978-2012年)	117
表2-3 城镇居民家庭人均收入情况(1978-2012年)	121
表2-4 城镇居民家庭人均收入构成情况(1978-2012年)	125
表2-5 城镇居民家庭人均消费性支出(1978-2012年)	129
表2-6 城镇居民人均消费性支出构成(1978-2012年)	133
表2-7 城镇居民家庭人均食品类消费性支出(1978-2012年)	137
表2-8 城镇居民家庭人均食品类消费性支出构成(1978-2012年)	141
表2-9 城镇居民家庭人均非食品类消费性支出(1978-2012年)	145
表2-10 城镇居民家庭人均非食品类消费性支出构成(1978-2012年)	151
表2-11 城镇居民家庭人均现金收入情况(1978-2012年)	157
表2-12 城镇居民家庭人均现金支出情况(1978-2012年)	163
表2-13 城镇居民家庭平均每百户年末耐用消费品拥有量(1978-2012年)	167
表2-14 城镇居民家庭住房情况(1978-2012年)	177
表2-15 农村居民家庭基本情况(1978-2012年)	183
表2-16 农村居民家庭主要产品生产、出售情况(1978-2012年)	191
表2-17 农村居民家庭总收入来源情况(1978-2012年)	197
表2-18 农村居民家庭分行业纯收入情况(1978-2012年)	203
表2-19 农村居民家庭总支出情况(1978-2012年)	209
表2-20 农村居民家庭现金收入情况(1978-2012年)	217
表2-21 农村居民家庭现金支出情况(1978-2012年)	223
表2-22 农村居民家庭非收入所得现金(1978-2012年)	229
表2-23 农村居民家庭非消费性现金支出(1978-2012年)	231
表2-24 农村居民家庭粮食收支情况(1978-2012年)	233
表2-25 农村居民家庭主要食物消费情况(1978-2012年)	239

表2-26	农村居民家庭每百户主要耐用消费品拥有量(1978-2012年)	242
表2-27	农村居民家庭每百人主要耐用消费品拥有量(1978-2012年)	246

三、城乡人民生活情况(新口径)(2013-2017年)

表3-1	全体居民家庭基本情况(2013-2017年)	253
表3-2	城镇常住居民家庭基本情况(2013-2017年)	253
表3-3	农村常住居民家庭生活基本情况(2013-2017年)	253
表3-4	全体居民收支情况(绝对额)(2013-2017年)	254
表3-5	城镇常住居民收支情况(绝对额)(2013-2017年)	255
表3-6	农村常住居民收支情况(绝对额)(2013-2017年)	256
表3-7	全体居民收支情况(比上年同期名义增长)(2013-2017年)	257
表3-8	城镇常住居民收支情况(比上年同期名义增长)(2013-2017年)	258
表3-9	农村常住居民收支情况(比上年同期名义增长)(2013-2017年)	259
表3-10	全体居民可支配收入及构成(2013-2017年)	260
表3-11	城镇常住居民可支配收入及构成(2013-2017年)	261
表3-12	农村常住居民可支配收入及构成(2013-2017年)	262
表3-13	全体居民人均可支配收入(按收入五等份分组)(2013-2017年)	263
表3-14	城镇常住居民人均可支配收入(按收入五等份分组)(2013-2017年)	264
表3-15	农村常住居民人均可支配收入(按收入五等份分组)(2013-2017年)	265
表3-16	全体居民消费支出及构成(2013-2017年)	266
表3-17	城镇常住居民消费支出及构成(2013-2017年)	267
表3-18	农村常住居民消费支出及构成(2013-2017年)	268
表3-19	全体居民平均每百户主要耐用消费品拥有量(2013-2017年)	269
表3-20	城镇常住居民平均每百户主要耐用消费品拥有量(2013-2017年)	270
表3-21	农村常住居民平均每百户主要耐用消费品拥有量(2013-2017年)	271

四、农业、畜牧业生产情况(1978-2017年)

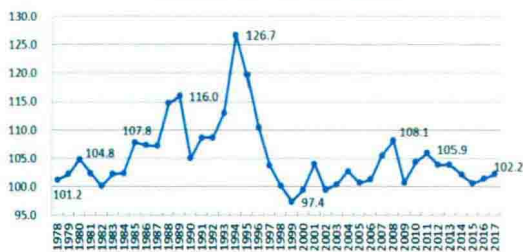
表4-1	粮食、棉花播种面积及产量	275
表4-2	主要畜禽存栏情况	277
表4-3	主要畜禽出栏情况	279
表4-4	主要畜禽产品产量	281

物价由跌宕到平稳 供应从紧缺到繁荣

——改革开放40年成就回顾之价格改革篇

1978年改革开放以来,新疆国民经济持续较快发展,经济实力显著增强,城乡市场繁荣,物价基本稳定,各族人民生活水平不断提高。随着市场经济体制的确立,各个领域的价格也逐渐放开,价格机制成为引导市场资源配置的主要方式,市场供应从“紧缺”逐步转向“繁荣”,居民消费价格指数的波动由“跌宕”逐步转向“平稳”,总体呈现出波动幅度缩小、波动周期加长的特点。

1978-2017年新疆CPI同比走势图



随着价格改革的深入和力度增大,新旧体制发生碰撞,不可避免地引起了价格跌宕起伏,其中,新疆居民消费价格指数曾经历了6次明显地上涨,依次是1980年、1985年、1989年、1994年、2008年及2011年,国家及时进行宏观调控,采取有效措施,在较短时期内平抑了市场物价,保持了价格总水平基

本平稳的运行态势。2017年与1978年相比,新疆居民消费价格总指数平均每年上涨5.1%,走势与全国基本一致,总体情况大致分为五个阶段。

一、第一轮价格波动(1978—1982年), CPI窄幅波动

改革开放初期,“完善计划价格体制”的思路居主导地位,开始引入市场调节机制,改革的重点是调整不合理的价格结构,实行调放结合,以调为主。1979年,自治区大幅度提高了粮、油、棉、猪、蛋等主要农副产品的收购价格,农副产品收购价格总指数同比上涨13.8%,这是对冻结了20多年的农副产品价格的首次重大调整;当年11月,自治区将肉、禽、蛋、水产品等8种主要副食品的零售价格提高15%—42%,同时,为了保证大多数职工和城镇居民实际生活水平不致下降,还采取了保持城镇粮、油销价不动,提高部分职工工资,给每个职工每月发放副食品价格补贴,以及加强市场管理,制止随意涨价等重大措施,有力地促进了农业生产的发展,改善了市场供应,防止了市场物价发生大的波动。1981年,物价涨幅开始缩小,到1982年CPI同比涨幅降

至0.1%。1982年与1978年相比,新疆居民消费价格总指数上涨9.8%,平均每年上涨2.4%;全区农副产品收购价格总指数上涨41.5%,平均每年上涨9.1%,使不合理的价格结构得到调整,工农产品“剪刀差”明显缩小。



二、第二轮价格波动(1983—1990年), CPI连续上涨后快速回落

1983~1990年,新疆进行全面的价格改革,价格改革的方式是调放结合,以放为主,逐步向市场经济过渡。1983年初,

国家统一将棉纺织品零售价格平均调高19.6%,将化纤织品零售价格平均降低了19.4%,同时还调低了机械手表、闹钟、彩色电视机、胶卷等商品的零售价格,逐步放开小商品和部分高档消费品价格。在这期间,自治区为了搞活经济,还开展了议购议销业务并开放了城市农副产品市场,促进了工农生产的发展和城乡物资的交流。1984年10月,党的十二届三中全会做出了《中共中央关于经济体制改革的决定》,将经济体制改革的重点转向城市,价格体制改革的步伐加快,国家统一定价的范围进一步缩小;改革了农产品收购政策,取消了粮、棉、油等重要农副产品的统购派购制度,实行合同订购和议购议销,对肉、禽、蛋、鲜菜、水产品等副食品零售价格实行国家指导价和市场调节价,这些价格改革措施极大的调动了农民生产积极性,促进了农业经济发展;打破



了旧的、传统的价格管理体制,初步形成国家定价、国家指导价和市场调节价多种价格形式并存的新格局。但是,伴随着价格闯关也出现了一些经济过热现象,低水平重复建设,货币发行量过多,同时因供应短缺,居民对涨价预期增强,1988年下半年,曾出现了建国以来少有的“抢购风”和“涨价潮”。面对CPI涨幅急剧扩大的状况,1988年9月,十三届三中全会提出“治理经济环境、整顿经济秩序、全面深化改革”的方针,实行了紧缩财政、紧缩信贷的“双紧”政策。新疆坚决贯彻中央“双紧”方针,迅速扭转了物价总水平持续上涨过快的局面,从1989年下半年开始,新疆零售物价指数出现回落趋势。1990年新疆加强宏观调控,粮、棉、油、肉全面增产,市场商品供应充足,肉禽商品价格平稳回落,物价涨幅初步得到有效控制。1990年与1982年相比,新疆居民消费价格总指数上涨81.3%,平均每年上涨7.7%。

1983-1990年新疆CPI同比走势图



三、第三轮价格波动(1991—1999年), CPI持续高涨后大幅回落

1991年,新疆调整了部分基础产品、农资和消费品价格,随后几年又对城镇居民粮油统销价格进行了较大幅度的提价,并全面放开了肉食价格。1992年在邓小平南巡谈话和党的十四大精神指引下,我国改革开放和现代化建设进入了一个重

要的发展时期。1992~1995年,自治区相继出台了一系列的价格改革措施,陆续下放了一大批价格管理权限,大部分商品实行市场定价,继续调整和理顺了一些重要商品的价格,实行了原油和成品油的价格并轨。这期间,国家相继出台实施了财政、金融、外汇、价格、工资等多项重大改革措施,一方面由于改革深化、新旧体制交替伴随着经济增长所引发的矛盾,以及固定资产投资规模在1991~1993年迅速扩大,对市场形成较大压力,另一方面由于市场发育的不完善性,多年积累下来的深层次矛盾没有得到解决,加之价格政策出台较集中,从而引发了市场物价1993、1994年强劲上涨的“高通胀”问题,1994年新疆物价总水平同比涨幅达到26.7%,为自治区1951年以来的最高峰值。经国家采取多项措施,加强宏观调控,1995年价格总水平涨幅开始回落。1996年在经济平稳增长的前提下,坚持适度从紧的财政和货币政策,积极稳妥地推进和巩固价格改革,在理顺和改善价格关系的同时严格控制新涨价因素,保持了新疆经济的适度增长,成功地抑制了通货膨胀,实现了经济的“软着陆”。1997年国民经济运行呈现出“高增长、低通胀”的格局。1998年《中华人民共和国价格法》颁布并实施以后,国家对粮食、药品和医疗服务等价格政策管理更加完善,加之当年爆发的亚洲金融危机影响,经济增速整体放缓,对CPI上涨的拉动作用减弱。1999年,CPI同比下降2.6%,出现了改革开放以来的首次负增长。1999年与1990年相比,新疆居民消费价格总指数上涨1.3倍,平均每年上涨9.5%。



四、第四轮价格波动(2000—2009年), CPI在稳定中震荡上行

2000年和2002年新疆的物价总水平均为负增长,在此期间,国家为防止出现通货紧缩趋势,实行积极的财政政策和稳健的货币政策,努力扩大内需,保持了国民经济的平稳发展。新疆积极实施西部大开发的战略,及时出台了一系列刺激消费、促进产业结构调整的价格政策;贯彻执行国家关


于粮食收储企业顺价销售的原则和办法,出台了粮食、棉花、原油以及成品油的价格改革方案;调整了部分农产品收购指导价;总体上调整提高了服务性收费标准。把扩大内需作为拉动经济增长的主要措施,普遍增加了职工工资收入,提高了“三条保障线”的标准。保持了在“低通胀”情况下的经济适度增长。在社会主义市场价格体系初步建立之后,价格改革的重点从“调整、放开”转为完善价格形成机制,进入到对极少数重要商品服务价格进行适时调整的阶段,重点解决突出的价格矛盾,理顺基础产品价格。2003~2006年,新疆国民经济呈现出“高增长、低物价”的运行态势。从2003年第四季度起,由于全国粮食缺口增大,出现了供求失衡情况,导致了以粮、棉、



食用油为主的农产品价格较快上涨。国家加强宏观调控,及时采取综合措施,提高粮食收购价格,对农民实行粮食直补政策、减免农业税,到2004年底粮食价格就基本上平稳下来。2006年下半年开始,受国际粮食价格大幅度上涨的影响,国内粮食价格也出现上涨,在这期间,我国加大了资源价格改革的力度,逐步理顺国际油价与国内成品油价格的关系,上调了成品油、电力、天然气等生活用能源价格,物价总水平开始上升。2007年食品价格普遍上涨,尤其是粮价回升以及猪、牛、羊肉价格一路上扬,推动了居民消费价格高位运行,加之部分地区出现投资增速过快,产生经济过热现象,从而带动整个价格总水平上扬。为防止出现通货膨胀,针对2007年CPI的过快上涨,政府积极采取措施调控宏观经济,严控调价措施出台,国家实行稳健的财政政策和从紧的货币政策,严格把持土地和信贷闸门,重点调整经济结构和经济增长方式,使投资增速过猛势头回落,同时对低收入群体发放肉食等生活补贴,增加了低收入群体的收入水平。政府的这一系列举措增强了居民消费信心,有效促进了消费增长。2008年,美国房地产业次级贷危机引起的金融危机愈演愈烈,并很快席卷到世界市场,对世界经济造成了很大的负面影响,对于我国最主要表现在进出口贸易量的下降。为保证我国经济稳定增长,2008年11月,我国政府出台了以4万亿投资计划为内容之一的一揽子经济刺激政策。2008年新疆物价总水平仍在高位运行,主要是受食品、居住类价格涨幅大的影响,到6月份之后物价涨幅已经开始回落,到2009年,CPI同比涨幅回落至0.7%。2009年与1999年相比,新疆居民消

费价格总指数上涨24.1%,平均每年上涨2.2%。

2000-2009年新疆CPI同比走势图



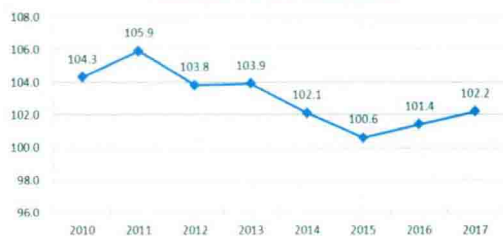
五、第五轮价格波动(2010—2017年), CPI在稳定中缓慢下行

2010年,新疆经济总体态势良好,工业生产平稳快速增长,消费品市场保持活跃,进出口贸易稳定增长,在国内外市场变化以及宏观调控政策等因素共同影响下,特别是食品价格普遍上涨的带动下,CPI同比上涨4.3%。2011年,面对物价上涨的严峻形势,中央和自治区及时采取了控制货币供应量、发展生产、保障供应、搞活流通、加强监管等一系列政策措施来管理和调控物价,特别是为了减轻由于食品价格上涨对低收入群体带来的生活压力,从7月1日起,自治区采取了建立并启动社会救助和保障标准与物价上涨挂钩的联动机制、扩大农超对接、增加储备牛羊肉的节日投放、在乌鲁木齐等地建立便民蔬菜直销点、年内未出台新的调价项目等措施,物价上涨得到有效控制,自9月份起涨幅逐月回落,全年CPI同比上涨5.9%。2012—2013年,自治区党委、人民政府继续把保持物价总水平基本稳定作为经济工作的主要目标之一,立足当前,着眼长远,适时采取措施稳物价、保民生,在经济减速压力加大,劳动力成本持续上升的情况下,努力化解经济生活中各种突出矛盾和问题,通过大力发展农牧业生产,保障副食品

供应;降低流通环节成本;建立健全粮油肉等重要农产品储备制度;严格控制政府管理商品和服务项目价格;继续实施社会救助和保障标准与物价上涨挂钩的联动机制等措施,物价涨幅稳步回落,CPI同比分别上涨3.8%和3.9%,通胀压力明显减弱。2014—2016年,由于经济发展下行压力增大,整体市场供需环境变化,受制于国内产能过剩和国际贸易需求不旺,推动物价上行的动力明显减弱,物价总水平趋于稳定,CPI涨幅继续回落,CPI同比分别上涨2.1%、0.6%和1.4%。2017年,自治区城乡居民生活用电价格实施同网同价,居民电费支出明显减少;随着自治区城市公立医院综合改革和深化医药卫生体制改革政策的实施,带动医疗保健价格指数大幅度上涨,进而推动CPI同比上涨2.2%。2017年与2009年相比,新疆居民消费价格总指数上涨26.8%,平均每年

上涨3.0%。


2010—2017年新疆CPI同比走势图



党的“十八大”以来,新疆维吾尔自治区党委、政府全面落实深化改革工作任务,积极推进重点领域价格改革,出台了一系列稳定市场价格措施,加快社保体系和社会公共基础设施建设,促进资源合理配置,结构调整成效显著。新疆CPI运行平稳,价格政策对于稳定物价取得了显著成效。

作者:张翔

单位:国家统计局新疆调查总队



目标价格制度日趋完善 价格补贴政策效果显著

——改革开放40年成就回顾之农产品价格改革篇

民以食为天。农业是国民经济发展的核心和基础。农产品价格稳定是促进社会健康发展、人民生活正常进行的重要保障。1978年,党的十一届三中全会胜利召开,吹响了改革开放的号角。四十年来,中央先后发布了20个“中央一号文件”,在一系列农业政策指导和推动下,新疆农业生产发展取得可喜成绩,新疆农产品价格从统购统销到市场调节,农产品种类从简单单一到丰富繁多。

一、农产品价格变革历程

党的十一届三中全会作出实行改革开放的重大决策。从此,进入了一个波澜壮阔的改革开放时期。四十多年来,农产品价格改革不断推进和深化,取得了巨大的成就,积累了丰富的经验,有力的促进了农村的经济发展。随着市场、经营、价格的全面放开新疆农产品价格出现了剧烈的波动。

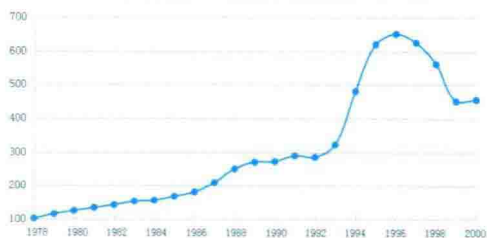
从编制农产品价格指数以来,反映农产品价格的指数有两种,一种是1978年-2000年使用的“农产品收购价格指数”,该指数是反映国有商业、集体商业、个体商业、外贸部门、国家机关、社会团体等各种经济类型的商业企业和有关部门收购农产品价格的变

动趋势和程度的相对数。另一种是2003年使用到现在的“农产品生产价格指数”,该指数是反映一定时期内,农产品生产者出售农产品价格水平变动趋势及幅度的相对数。

(一)农产品价格指数总体呈上升趋势

从1978—2000年农产品收购价格定基价格指数趋势图和2002—2017年农产品生产者价格定基指数趋势图可以看出,虽然存在波动,但是1978年以来新疆农产品价格表现为阶梯式、跳跃式上涨与回落相间的阶段性波动,价格总水平呈上升趋势。

新疆1978-2000年农产品收购价格定基指数(1978=100)



新疆2002年-2017年农产品生产者价格定基指数(2002=100)

