

学生英语



扫码听发音



# 国际音标速成手册

XUESHENG YINGYU GUOJI YINBIAO  
SUCHENG SHOUCE

□唐知新 主编



认识音标 + 学会音标 + 使用音标  
发音要领 + 口型图示 + 发音音频

快速掌握音标知识  
彻底学会音标读音

## 讲透知识点

音标与音素  
元音音素与辅音音素  
音标的分类、书写与记忆方法

## 扫码听发音

发音要领配发音口型图示，配发音音频二维码，有讲解、有图示、有声音，好学又好记

## 归类记忆表

元音字母读音、辅音字母读音、字母组合读音、与字母发音相同的单词，列表归类，易学易记



CTS 湖南教育出版社

学生英语

# 速成手册

## 国际音标



认识音标·学会音标·使用音标

唐知新 主编

**CMS**  
PUBLISHING & MEDIA  
中南出版传媒

湖南教育出版社

## 图书在版编目(CIP)数据

学生英语国际音标速成手册 / 唐知新主编. —长沙:  
湖南教育出版社, 2016.6

ISBN 978-7-5539-4143-1

I. ①学… II. ①唐… III. ①英语—国际音标—小学—手册 IV. ①G624.313

中国版本图书馆 CIP 数据核字(2016)第 155730 号

---

## 学生英语国际音标速成手册

唐知新 主编

责任编辑: 舒佩霞

装帧设计: 许 聪

出版发行: 湖南教育出版社

地 址: 长沙市韶山北路 443 号

邮政编码: 410007

网 址: <http://www.hnepb.com>

电子邮箱: 228411705@qq.com

经 销: 新华书店

印 刷: 郑州市毛庄印刷厂

版 次: 2016 年 6 月第 1 版 第 1 次印刷

开 本: 880 × 1230 1/64

印 张: 2.125

字 数: 35000

书 号: ISBN 978-7-5539-4143-1

定 价: 10.00 元


---

本书若有印刷、装订错误,可向承印厂调换

商务合作 QQ:421452103 销售联系电话:18735544445

# 目录

认识音标 .....	001
什么是音标	[003]
什么是音素	[003]
元音音素	[004]
辅音音素	[004]
音素分类表	[005]
音标的书写	[006]
音标归类记忆	[007]
学会音标 .....	009
认识发音器官	[009]
发音要领	[010]
口形图示	[010]
扫一扫,听发音	[010]
音标知识归类记忆 .....	107
发音要领归类记忆	[109]
元音字母读音	[118]
辅音字母读音	[121]
字母组合读音	[129]
英语字母读音	[130]
与字母发音相同的单词	[131]



# 认识音标

什么是音标

什么是音素


元音音素

辅音音素

音素分类表

音标的书写

音标归类记忆





## [什么是音标]

音标是用来标记音素读音的书面符号,是音素的书面表现形式。英语音标是国际语音协会确定的语音符号中的48个。

因为大部分英语音标与英语小写字母的印刷体相同,为了相互区别,所以英语音标用双斜线“/ /”或方括号“[ ]”表示。

学好音标,通过音标掌握英语的正确发音,是学好英语的重要基础。

## [什么是音素]

音素是记录英语语音的最小单位。英语共有48个音素,其中元音音素20个,辅音音素28个。

### [元音音素]

元音,是声带振动,呼出的气流经过口腔时没有阻碍所形成的语音。舌位在口腔前部时所发出的元音叫前元音。舌位在口腔中部时所发出的元音叫中元音。舌位缩至口腔后部所发出的元音叫后元音。

### [辅音音素]

辅音,是不管声带振动与否,呼出的气流经过口腔或鼻腔时受到阻碍所形成的语音。依据声带是否振动分为清辅音和浊辅音,又依据语音与发音器官的关系分为爆破音、摩擦音、破擦音、鼻辅音、舌边音和半元音。

## [音素分类表]

元音	单元音	前元音	/i:/ /ɪ/ /e/ /æ/
		中元音	/ɜ:/ /ə/ /ʌ/
		后元音	/ɑ:/ /ɒ/ /ɔ:/ /ʊ/ /u:/
	双元音		/eɪ/ /əʊ/ /aɪ/ /ɔɪ/ /ɪə/ /eə/ /ʊə/ /aʊ/
辅音	清辅音		/p/ /t/ /k/ /f/ /s/ /θ/ /ʃ/ /tʃ/ /ts/ /tr/ /h/
	浊辅音		/b/ /d/ /g/ /v/ /dʒ/ /z/ /ð/ /ʒ/ /dz/ /dr/ /r/ /l/ /m/ /n/ /ŋ/ /w/ /j/

## [元 音]

/i:/ /ɪ/ /a:/ /ʌ/ /ɔ:/

/ɒ/ /u/ /ʊ:/ /ɜ:/ /ə/

/e/ /æ/ /eɪ/ /aɪ/ /ɔɪ/

/aʊ/ /əʊ/ /ie/ /eə/ /ʊə/

## [辅 音]

/p/ /b/ /t/ /d/ /k/

/g/ /f/ /v/ /s/ /z/

/θ/ /ð/ /ʃ/ /ʒ/ /tʃ/

/dʒ/ /tr/ /dr/ /ts/ /dz/

/m/ /n/ /ŋ/ /w/ /j/

/l/ /r/ /h/

## [元音归类记忆]

分类	音 标	
单元音 (12个)	长元音 (5个)	/i:/ /ɑ:/ /ɔ:/ /ɜ:/ /u:/
	短元音 (7个)	/ɪ/ /ʌ/ /ɒ/ /ʊ/ /ə/ /e/ /æ/
双元音 (8个)	/aɪ/ /eɪ/ /ɔɪ/ /ɪə/ /eə/ /ʊə/ /aʊ/ /əʊ/	

## [辅音归类记忆]

记忆方法	音 标	
20个清浊 辅音对应记 忆	清辅音	/p/ /t/ /k/ /f/ /θ/
	浊辅音	/b/ /d/ /g/ /v/ /ð/
	清辅音	/s/ /ʃ/ /tʃ/ /tr/ /ts/
	浊辅音	/z/ /ʒ/ /dʒ/ /dr/ /dz/
记住3个 鼻辅音	/m/ /n/ /ŋ/	
记住2个 半元音	/w/ /j/	
记住3个 辅音像拼音	/h/ /r/ /l/	


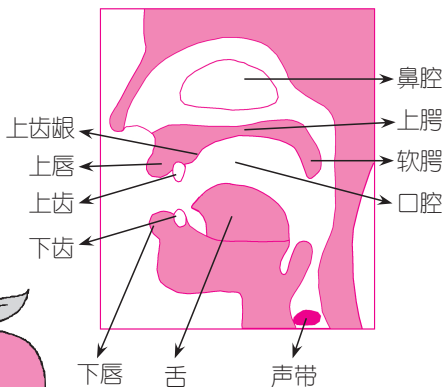
# 学会音标

认识发音器官

发音要领

□形图示

扫一扫,听发音





## 元音 → 前元音

/ iː /



扫一扫,听发音

### 发音要领

- 嘴唇微微张开,成扁平形,似微笑状。
- 舌头抵下齿内侧,舌前部向硬腭抬起,但不要贴上前腭。口内肌肉紧张。
- ∴ 声带要振动。

### 口形图示



## [牢记发音对应的字母]

e 例词: me /mi:/ 我

ea 例词: sea /si:/ 大海

ee 例词: see /si:/ 看见

ey 例词: key /ki:/ 钥匙

ie 例词: thief /θi:f/ 小偷

元音

/i:/

me

## [读单词练发音]

tree /tri:/ 树

eat /i:t/ 吃

he /hi:/ 他

week /wi:k/ 周

sheep /ʃi:p/ 绵羊

bee /bi:/ 蜜蜂

## [归类记忆:四个前元音]

/i:/

/ɪ/

/e/

/æ/



## 元音 → 前元音

/ i: /

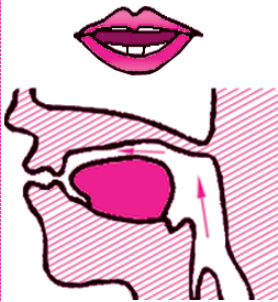


扫一扫,听发音

### 发音要领

- 张口稍大于发 / i: / 音, 唇形扁平。
- 舌尖抵下齿内侧, 舌后部稍抬起, 舌前部稍下降。嘴内外肌肉松弛。
- ∴ 声带要有短促振动。

### 口形图示



## [牢记发音对应的字母]

e 例词: forest /'fɒrɪst/ 森林

ey 例词: money /'mʌni/ 钱

i 例词: milk /mɪlk/ 牛奶

u 例词: busy /'bɪzi/ 忙的

y 例词: city /'sɪti/ 城市

元音

/ɪ/

milk

## [读单词练发音]

pig /pɪg/ 猪	ship /ʃɪp/ 船
sister /'sɪstə/ 姐妹	bridge /brɪdʒ/ 桥
fish /fɪʃ/ 鱼	baby /'beɪbi/ 婴儿

## [归类记忆:四个前元音]

/i:/

/ɪ/

/e/

/æ/