

书中配有音频二维码，扫描即可获取老师示范演唱和伴奏乐曲。

第2版



陕西省小天鹅艺术团规划辅导教材

总主编 杜娟

跟我一起学唱歌

(幼儿乐理基础)

陕西省小天鹅艺术团 编

陈媛 编著



2

西北大学出版社



陕西省小天鹅艺术团规划辅导教材

总主编 杜娟

(第2版)

陕西省小天鹅艺术团 编

跟我一起学唱歌

(幼儿乐理基础)

陈媛 编著

2

西北大学出版社

图书在版编目(CIP)数据

跟我一起学唱歌. 幼儿乐理基础.2 / 陕西省小天鹅艺术团编. —西安:西北大学出版社,2019.2

ISBN 978-7-5604-4307-2

I. ①跟… II. ①陕… III. ①基本乐理—儿童教育—教材 IV. ①J61

中国版本图书馆 CIP 数据核字(2019)第 027026 号

跟我一起学唱歌(幼儿乐理基础)2

作 者 陕西省小天鹅艺术团 编

出版发行 西北大学出版社

地 址 西安市太白北路 229 号

邮 编 710069

网 址 <http://nwupress.nwu.edu.cn>

E-mail xdpress@nwu.edu.cn

电 话 029-88302621 88303593

经 销 全国新华书店

印 装 陕西天之缘真彩印刷有限公司

开 本 889 毫米×1194 毫米 1/16

印 张 4.25

字 数 36 千字

版 次 2019 年 2 月第 2 版

印 次 2019 年 2 月第 3 次印刷

书 号 ISBN 978-7-5604-4307-2

定 价 40.00 元

(声明:书中收录的部分歌曲,出版社未能联系到词曲作者,请作者看到本书后尽快与我社联系。)

如有印装质量问题,请与本社联系调换,电话:029-88302966。



写给家长

在哲学家眼里,音乐是对生活的再现和表达,是比一切智慧和哲学更高的启示,没有音乐,生命是没有价值的;在教育家看来,音乐是培育美德的有效途径,它能净化人的心灵,使人变得更加优秀和更有教养;在科学家那里,音乐与科学只是一个硬币的正反两面,音乐带给科学家灵感,帮助他们在科学研究的道路上攻坚克难,爱因斯坦就说:“没有早期音乐教育,我干什么都会一事无成。”

但是,欣赏音乐,需要有辨别音律的耳朵,不辨音律,最美的音乐也毫无意义。辨识音律,是最基本的音乐素养,它需要接受最基础的音乐理论学习和训练。本套教材的编写即是为此服务。于少年儿童而言,音乐理论总是显得枯燥晦涩,乏味的理论灌输只会抹杀孩子的兴趣。本套教材在内容、形式及图文等方面做了

一些尝试,期望在保证知识性的同时又兼顾趣味性。

本套教材以教授幼儿乐理基础(声乐方向)为主要内容。全套书分1、2两册,1册含四章内容,2册含六章内容,每章又细分为若干课,图文并茂,除了讲授基本理论知识,配有相应的书写练习、视唱练习、幼儿歌曲及音乐家的小故事外,还以二维码的形式添加了视唱音频,方便小朋友自己练习。本套教材集知识性、趣味性、动手性于一体,适用于初学声乐的儿童。本书将为您的孩子开启一段奇妙的音乐之旅!

陈 媛

2018年11月



目 录



第一章 休止符	1
第一课 四分休止符	1
第二课 二分休止符、全休止符	5
第三课 八分休止符	7
第四课 十六分休止符	10
第二章 八分音符与十六分音符的两种组合形式	14
第一课 “前八后十六”组合	14
第二课 “前十六后八”组合	15
第三章 附点音符	17
第一课 附点二分音符	17
第二课 附点四分音符	22
第三课 附点八分音符	26
第四章 切分节奏	29
第五章 低音谱号、低音谱表	30
第一课 低音谱号	30
第二课 低音谱表和低音谱表上的音符	32
第六章 认识简谱	33
第一课 简谱中的音符	33
第二课 简谱中的休止符和附点音符	34

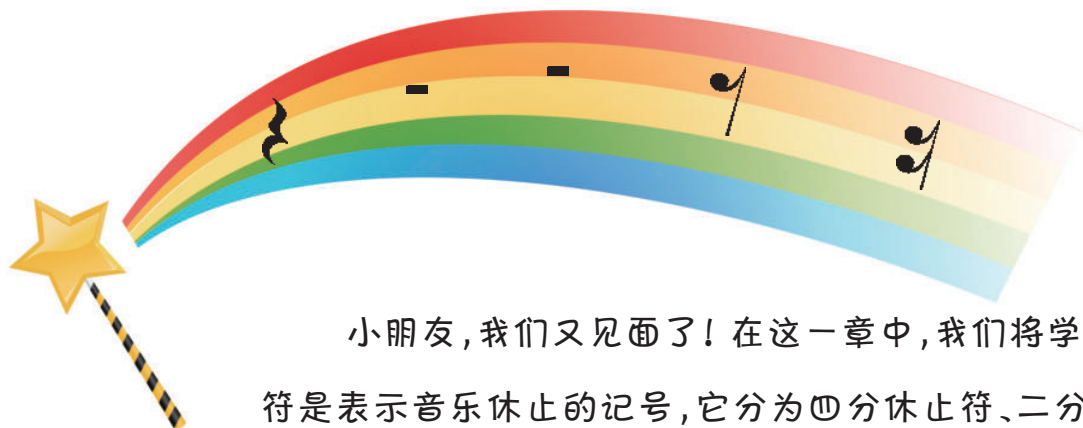
写给爱唱歌的你

春天里,小鸟的歌声,伴你开始新的一天;
夏天里,青蛙的歌声,伴你甜甜地进入梦乡;
秋天里,风姑娘的歌声,伴你收获累累的果实;
冬天里,炮竹的歌声,伴你迎来新的一年!

请仔细聆听大自然的声音,那些嘈杂的声音,那些悦耳的旋律,那些雷声般的轰鸣,那些低低的吟唱……慢慢地,我们从它们中听出了同一个旋律,我们一起用 do re mi fa sol la si 唱出了整个世界的声音。我知道,爱唱歌的你,一定喜欢这声音。


把这本书献给爱唱歌的你,它可以教你唱歌,教你认识那些奇妙的旋律,也希望你通过学习,谱写出属于你自己的歌曲。

第一章 休止符



小朋友,我们又见面了!在这一章中,我们将学习休止符。休止符是表示音乐休止的记号,它分为四分休止符、二分休止符、全休止符、八分休止符、十六分休止符等。

第一课 四分休止符



四分休止符,写在五线谱的第二间和第三间之间。在音乐进行中,它表示休止一拍,读“空”,写作:



四分休止符:




击 拍:



读 节 奏: 空 空 空 空

四分休止符看起来好像一条毛毛虫,所以在练习写它时,一定要注意笔画清楚。



书写练习

小朋友,请在下面的五线谱上练习写四分休止符,不要写得像毛毛虫一样哦!



小朋友，仔细听老师的节奏示范，理解休止符在音乐进行中所起到的作用，并掌握四分休止符停顿的时间长短。



1. 跟着老师读一读

$\frac{2}{4}$

击拍：

读节奏： da 空 da 空 空 da 空 da 空 空 da da

2. 跟着老师学唱歌



小喜鹊要回家



示范演唱


德国民歌




小 小 喜 鹊 要 回 家




喜 鹊 妈 妈 把 歌 唱，



视唱练习

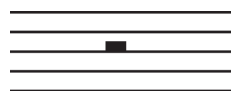


第二课 二分休止符、全休止符




1. 学认二分休止符

二分休止符是一个长方形的实心方块,紧挨着五线谱的第三线上面。在音乐进行中,它表示休止两拍。写作:



休止符:



击拍:

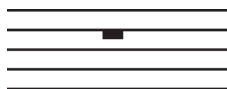


读节奏:


空 2 空 2 空 2 空 2

2. 学认全休止符

全休止符也是一个长方形的实心方块,紧挨着五线谱的第四线下面。在音乐进行中,它表示休止四拍。写作:



休止符:



击拍:



读节奏:

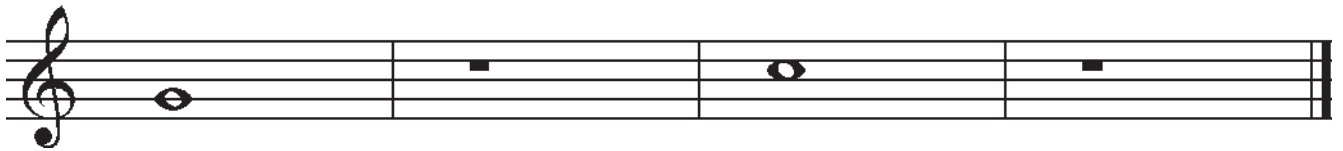
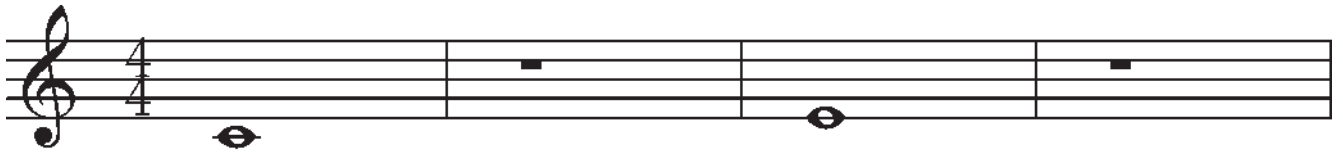
空 2 3 4 空 2 3 4

视唱练习


(1)




(2)





第三课 八分休止符



八分休止符，写在五线谱上的第二间和第三间之间。在音乐进行中，两个八分休止符休止一拍。写作：

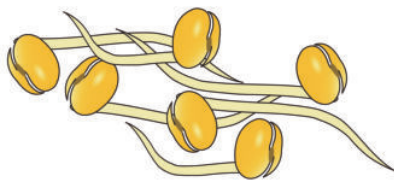
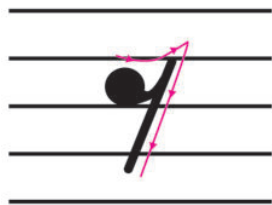



休止符： 

击拍： 

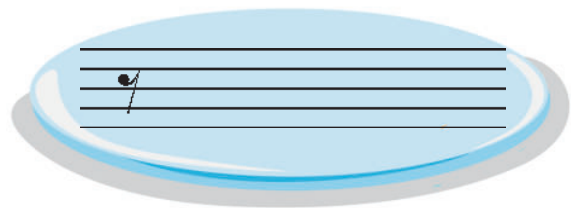

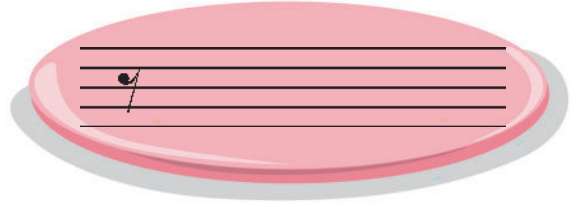
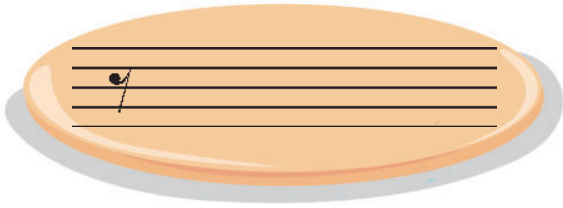
读节奏： 空 空 空 空 空 空 空 空

小朋友，你们看，八分休止符像不像一根黄豆芽呢？请根据书写示意图，体会八分休止符的写法。



书写练习

小朋友,请根据书写示意图,在下面的盘子里练习写八分休止符。



小朋友们,要仔细聆听老师的示范,体会八分休止符停顿的时间长短。



1.跟着老师读一读

$\frac{2}{4}$										
击拍:										
读节奏:	da	空	da	空		空	da	空	da	

2.跟着老师学唱歌

胖小鸭



示范演唱



嘎 嘎 嘎 嘎 小 胖 鸭，




一 摆 一 摆 回 到 家，




站 在 门 口 叫 妈 妈，



妈 妈 妈 妈， 我 回 来 啦。




第四课 十六分休止符



十六分休止符，写在五线谱中的第二间和第三间之间。在音乐进行中，它表示休止四分之一拍。写作：



十六分休止符的击拍图示：



请注意：四个十六分休止符休止一拍。

休止符： 

击拍：



读节奏： 空 空 空 空 空 空 空 空