



# 阶梯数学 思维训练

斯塔熊文化 著 野作插画 绘

360个全彩场景，360道趣味题目，阶梯式提升数学能力

2~4岁

4

河北美术出版社



# 阶梯数学

## 思维训练

斯塔熊文化 著 野作插画 绘

2~4岁

4



河北美術出版社

图书在版编目(CIP)数据


阶梯数学思维训练. 2-4岁 : 全5册 / 斯塔熊文化著 ;  
野作插画绘. -- 石家庄 : 河北美术出版社, 2018.12  
ISBN 978-7-5310-9569-9

I. ①阶… II. ①斯… ②野… III. ①数学课—学前  
教育—教学参考资料 IV. ①G613.4

中国版本图书馆CIP数据核字(2018)第279503号


# 目录

种树·····	2
数一数（一）·····	3
对应连线·····	4
数楼层·····	5
排大小·····	6
比多少·····	7
数星星·····	8
涂圆圈·····	9
找蝴蝶·····	10
画池塘·····	11
画圣诞树·····	12
找不同（一）·····	13
找方向·····	14
找不同（二）·····	15
太阳和月亮·····	16
谁做得不对·····	17
找图片·····	18
数一数（二）·····	19





找不同（三）	20
蔬菜和水果	21
找同类	22
彩旗飘飘	23
盒子里是什么	24
穿手链	25
排队	26
找身体	27
最爱吃什么	28
找帽子	29
找朋友	30
找数字	31
买书	32
找书	33
认识粗细	34
画铅笔	35
整理图书	36
猜一猜	37



# 种树

认识4、5、  
6 顺序

两个小朋友在种树，看一看，树苗是按顺序种的吗？应该怎么调整？



# 数一数（一）

复习 6  
以内的数

把图中各种数量的物品和对应的数字连起来。



2

3

4

5

# 对应连线

## 复习 6 以内的数

把左边和右边相同数量的物品用线连起来。



# 数楼层

复习 6  
以内的数

看看下面的图，小朋友住在第几层？



# 排大小

## 综合训练

把下面的几个球按从小到大排列顺序，并写出编号。



# 比多少

复习 6  
以内的数

比一比，是小猴子数量多，还是小兔子数量多？  
把多的一边圈起来。



# 数星星

## 复习 6 以内的数

数一数，天上一共有多少颗星星？有几颗是 4 个角的？有几颗是 5 个角的？



# 涂圆圈

按数涂色

小朋友，你认识下面的数字吗？数字是几，就给后面对应数量的圆圈里涂上颜色吧！



2



3



4



5




6



# 找蝴蝶

## 认识 对称图形


看一看，下面的蝴蝶有什么特点？它的左边和右边是对称的。还有哪些蝴蝶像它一样，是左右对称的？用笔圈起来吧！



# 画池塘

认识  
空间对称

公园里有一条路，路的左边有一个池塘，路的右边也有一个对称的池塘，你能画出右边的池塘吗？



# 画圣诞树

## 练习 对称图形

下面这些圣诞树都是左右对称的，请画出它们的另一半吧！



# 找不同（一）

练习  
对称图形

找出下面图形中与众不同的那一个，用笔圈起来。

