

圆圆角不伤手

- 封面用纸选用食品级
- 内文用纸和油墨选用环保级
- 全方位呵护孩子健康

推荐给：低龄小琴童



# 小小演奏家

## 古典吉他轻松入门 I

王超 编著

初级

用孩子的语言教学  
听得懂，容易学

精选经典儿歌（部分双语）

让孩子乐于展示自己



小小手，学吉他  
弹弹唱唱演奏家



二维码，扫一扫  
听听看看乐感找

CMS

湖南文艺出版社



# 小小演奏家

## 古典吉他轻松入门 I

王超 编著

初级



CMS

湖南文艺出版社

## 图书在版编目 ( CIP ) 数据

古典吉他轻松入门 1 / 王超编著 . - 长沙 : 湖南文艺出版社 , 2019.9 ( 小小演奏家 )  
ISBN 978-7-5404-9356-1

I. ①古... II. ①王... III. ①六弦琴 - 奏法 - 儿童教育 - 教材 IV. ① J623.26

中国版本图书馆 CIP 数据核字 (2019) 第 156559 号

本书作品著作权使用费由中国音乐著作权协会代理  
地址 : 北京市东单三条 33 号京纺大厦 5 层  
电话 : 010-65232656-532  
邮编 : 100005



编 著 / 王 超  
出 版 人 / 曾赛丰  
责任编辑 / 刘 津  
封面设计 / 张雅蓉  
内文设计 / 九 歌

湖南文艺出版社出版、发行  
(长沙市雨花区东二环一段 508 号 邮编 410014)  
湖南省新华书店经销  
湖南省 印刷  
2019 年 9 月第 1 版  
2019 年 9 月第 1 次印刷  
开本 / 880mm × 1230mm 1/16  
印张 / 6.75  
字数 / 108 千字  
ISBN: 978-7-5404-9356-1  
定价 / 39.80 元

音乐部网址: <http://www.hnwy.net/music/>  
邮购电话: (0731) 8598 3102  
联系人: 朱文婕  
打击盗版电话: (0731) 8598 3013 传真: (0731) 8598 3016  
若有质量问题, 请直接与本社出版科联系 (0731) 8598 3029

# 作者简介



王超，中国吉他之友名师联盟常务理事，中国音乐家协会吉他学会专业会员，首届中国网络吉他大赛全国第三，第四届吉他中国木吉他大赛全国第三，第二届星臣杯全国吉他大赛优秀奖，百事可乐乐队大赛内蒙古 20 强。

精于古典吉他、指弹吉他、吉他弹唱，同时也是一名唱作型歌手。2008 年开始组建乐队，2009 年开始从事吉他教学，2010 年开始编写吉他教材，2014 年受邀录制呼和浩特广播电台文艺 99.8 节目。

# 前言

吉他是一件大众喜爱并普及率很高的乐器，越来越多孩子学习。古典吉他使用尼龙弦，琴弦相对柔软，不会疼痛与疲劳，保护孩子的手。它便于携带，可以独奏、伴奏、重奏，非常适合喜欢表演的小朋友。

本书是一套古典吉他教程，专为低龄儿童设计，以孩子的语言教学，让孩子产生兴趣的同时，让吉他学习也更简单。套系分为《小小演奏家·古典吉他轻松入门1》《小小演奏家·古典吉他轻松入门2》《小小演奏家·古典吉他轻松入门3》三册，难度为初级、中级、中高级。

本册为初级入门教程，全书内容分为《基础篇》《乐理篇》《演奏篇》《乐团篇》四个章节。《基础篇》将知识点融入乐曲，孩子们可以边弹边唱，快乐学琴；《乐理篇》以提问、游戏的方式复习之前学习过的乐理知识；《演奏篇》从三个音慢慢过渡到六个音的乐曲，逐渐增加曲目难度；《乐团篇》增加重奏曲目，培养孩子的团队合作能力。

每首乐曲旁都有二维码可扫描，可观看曲目的示范视频，让家长更好地帮助孩子学琴。

这套教材我倾注多年精力，反复推敲，以孩子的角度、以孩子能接受的语言创作和编写。我也以一名教学十多年的教师的立场，总结教学经验，构建更科学的教学体系，望孩子们学有所得。祝您和孩子阅读愉快！

王超

# 目录



## 基础篇

认识古典吉他 .....	002
持琴姿势 .....	003
手指标记 .....	004
认识七个基本音 .....	004
认识四分音符和二分音符 .....	004
为吉他①弦调音 .....	005
《我爱小吉他》 .....	005
认识五线谱 .....	006
《E 是小猫》 .....	006
为吉他②弦调音 .....	007
B 是小丑 .....	007
《小蚂蚁》 .....	007
为吉他③弦调音 .....	008
《G 是鹦鹉》 .....	008
认识反复记号 .....	008
《小黄鸭》 .....	009
《小白兔》 .....	010
③弦上的 A 音 .....	011
《A 是蜜蜂》 .....	011
《G 和 A》 .....	011
《去骑车》 .....	012
《我要上学校》 .....	012
认识全音符 .....	013
《大步走》 .....	013
②弦上的 C .....	014
《C 是小牛》 .....	014
《B 和 C》 .....	015
《玩滑梯》 .....	015
《太阳哥哥》 .....	016
《勇敢鱼儿》 .....	016
②弦上的 D 音 .....	017
《D 是小狗》 .....	017
《叮叮当》 .....	018
《大家一起跳舞》 .....	018
《天上的鸟儿》 .....	019
①弦上的 F 音 .....	020

《F 是狐狸》 .....	020
《E 和 F》 .....	021
《荡秋千》 .....	021
《雪花飘》 .....	022
《三只猫头鹰》 .....	022
①弦上的 G 音 .....	023
《夜空中最亮的星》 .....	024
认识四二拍 .....	025
《蜗牛》 .....	025
《游泳》 .....	026
认识四三拍 .....	027
《冰激凌》 .....	027
《小美人鱼》 .....	028
认识二分附点音符 .....	029
《百兽之王》 .....	029
《坐校车》 .....	030
为吉他④弦调音 .....	031
《④弦空弦音 D》 .....	031
《④弦上的 E 音》 .....	031
《④弦上的 F 音》 .....	032
《跳跃的青蛙》 .....	032
《看风筝》 .....	033
《懒惰的小猪》 .....	033
为吉他⑤弦调音 .....	034
《⑤弦空弦音 A》 .....	034
《⑤弦上的 B 音》 .....	035
《⑤弦上的 C 音》 .....	035
《彩虹》 .....	036
《坐火车》 .....	036
音符级进 .....	037
《摇摇摇》 .....	037
《滑板少年》 .....	038
为吉他⑥弦调音 .....	039
《⑥弦空弦音 E》 .....	039
《⑥弦上的 F 音》 .....	039
《⑥弦上的 G 音》 .....	040
《大南瓜》 .....	040
《飞行员》 .....	040



《旋转的木马》 .....	041
《海盗船长》 .....	041
《不倒翁》 .....	042
《我的小红马》 .....	042
《北极熊》 .....	043
音符跳进 .....	044
《小花狗》 .....	044
《天使丘比特》 .....	044
《马戏表演》 .....	045
《数牙齿》 .....	045
《卓玛》 .....	046
《怎么这么长》 .....	046

## 乐理篇

古典吉他的结构 .....	048
手指标记 .....	049
七个基本音 .....	050
四分音符和二分音符 .....	050
五线谱 .....	051
①弦空弦音 E .....	052
②弦空弦音 B .....	053
③弦空弦音 G .....	053
反复记号 .....	054
③弦空弦音 A .....	054
全音符 .....	054
②弦上的 C 音 .....	056
②弦上的 D 音 .....	056
①弦上的 F 音 .....	057
①弦上的 G 音 .....	057
二分附点音符 .....	058
四二拍 .....	058
四三拍 .....	058
④弦空弦音 D .....	059
④弦上的 E 音 .....	059
④弦上的 F 音 .....	060
⑤弦空弦音 A .....	061
⑤弦上的 B 音 .....	061
⑤弦上的 C 音 .....	062



音符级进 .....	062
⑥弦空弦音 E .....	063
⑥弦上的 F 音 .....	063
⑥弦上的 G 音 .....	064
音符跳进 .....	064
手写五线谱 .....	066

## 演奏篇

《扬基歌》(简化版) .....	068
《小星星》 .....	069
《小蜜蜂》 .....	070
《老麦克唐纳》 .....	071
《玛丽有只小羊羔》 .....	072
《粉刷匠》 .....	073
《铃儿响叮当》 .....	074
《听妈妈的话》 .....	075
《在泉边》 .....	076
《布谷鸟》 .....	077
《伦敦大桥垮下来》 .....	078
《三只小熊》 .....	079
《温柔地爱我》 .....	080
《上学歌》 .....	081
《小毛驴》 .....	082
《欢乐颂》(简化版) .....	083
《找朋友》 .....	084
《我和你》 .....	085
《雪绒花》 .....	086
《小红帽》 .....	088

## 乐团篇

《小星星》(二重奏) .....	090
《玛丽有只小羊羔》(三重奏) .....	091
《小蜜蜂》(三重奏) .....	092
《铃儿响叮当》(三重奏) .....	094
《在泉边》(三重奏) .....	096
《欢乐颂》(三重奏) .....	098

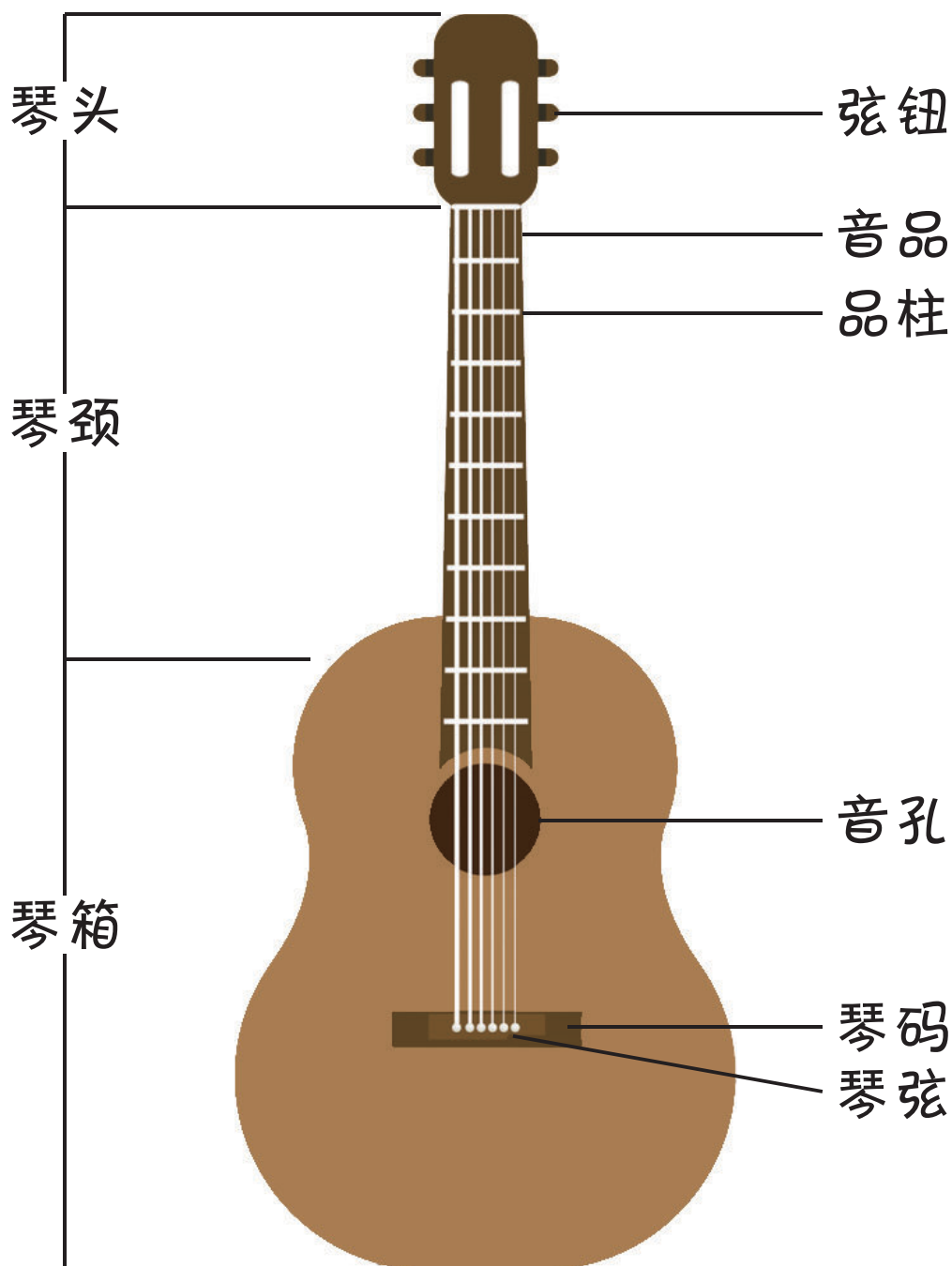


# 基础篇





# 认识古典吉他





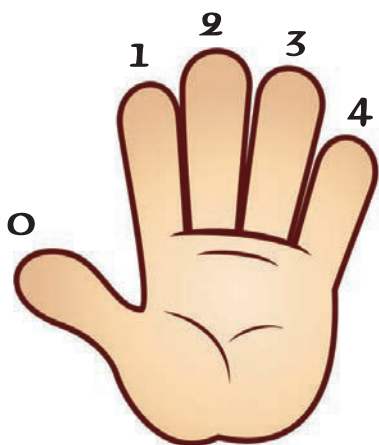
## 持琴姿势

脚凳调至合适高度，左腿踩在琴凳上，垂直于地面。右腿分开  $60^{\circ}$  左右，垂直于地面。身体坐直，吉他凹部放在左腿，背部靠在胸口，尾部靠在右腿，琴头过肩。右小臂关节夹住琴箱，使琴箱与身体有一个微微倾斜的角度，右手的拇指、食指、中指、无名指，分别放在吉他的⑥弦、③弦、②弦、①弦上，并置于音孔正中央。右手拇指关节舒展地按在琴弦上，食指、中指、无名指微钩在琴弦上，拇指置于食指前方，手腕微微拱起。

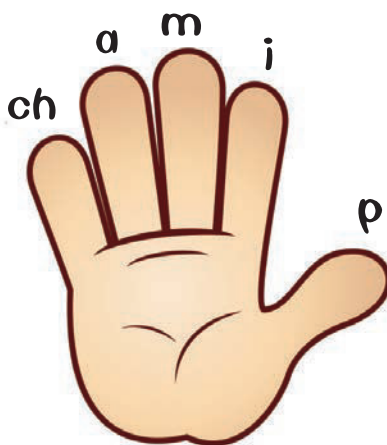




## 手指标记



左手



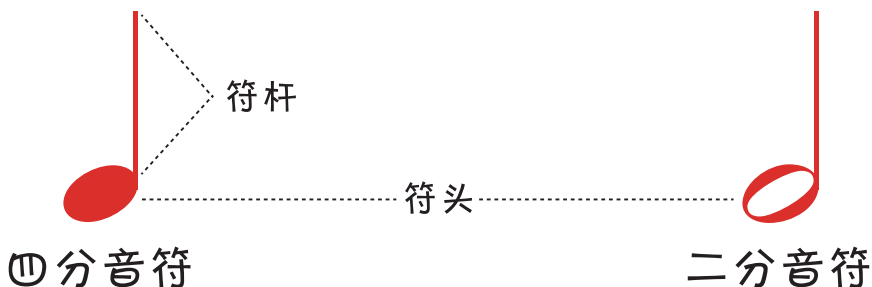
右手

## 认识七个基本音

音名:	C	D	E	F	G	A	B
唱名:	do	re	mi	fa	sol	la	si
							
	刀	蕊	米	发	扫	拉	吸

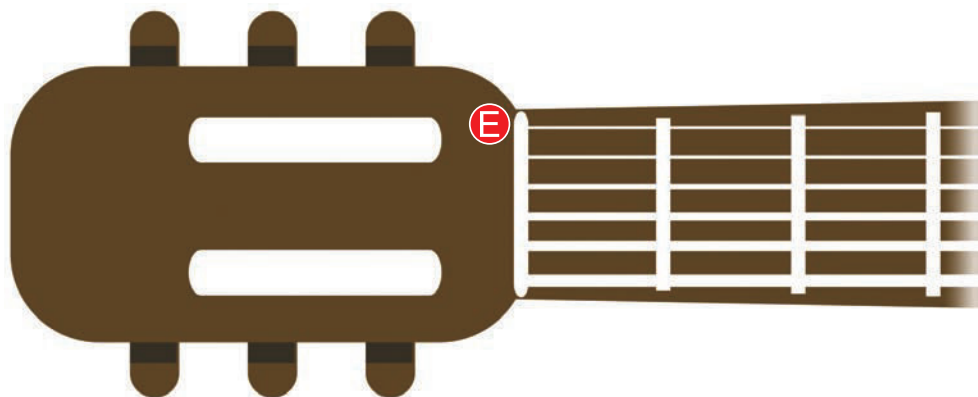
## 认识四分音符和二分音符

音符用来表示发声时间的长短，它的单位是拍。四分音符表示发声一拍，二分音符表示发声两拍。





# 为吉他①弦调音



示范

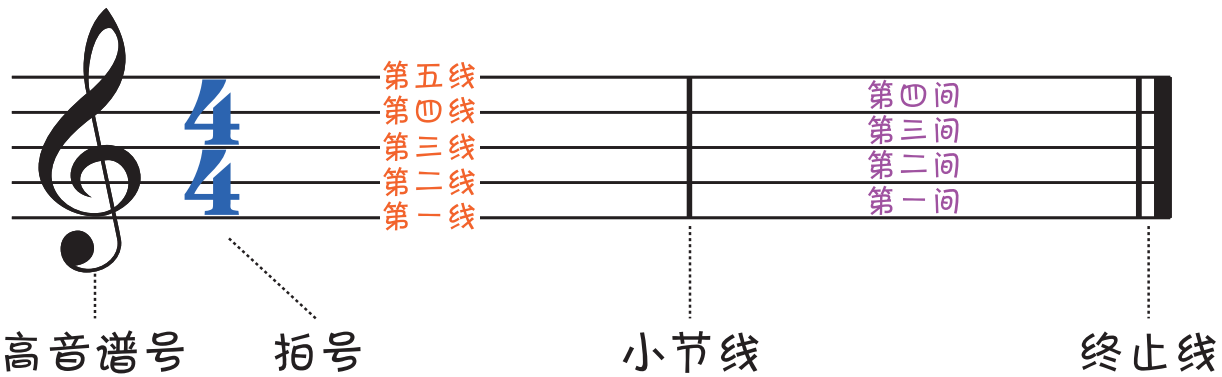
## 我爱小·吉他

小	吉	他	我	爱	它	
睡	觉	之	前	弹	弹	它



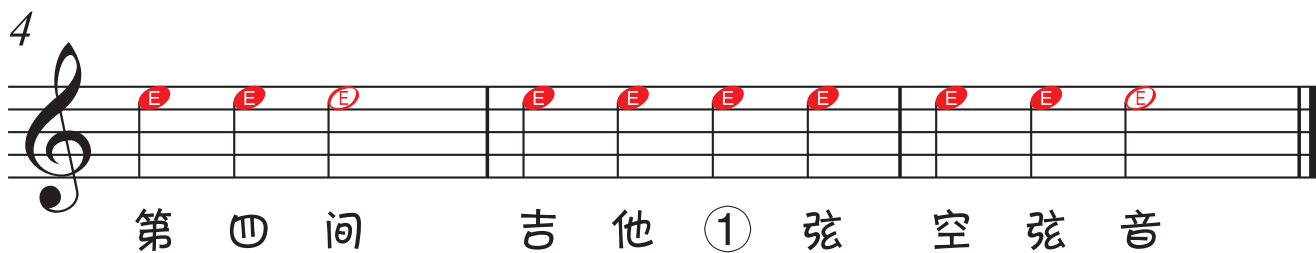
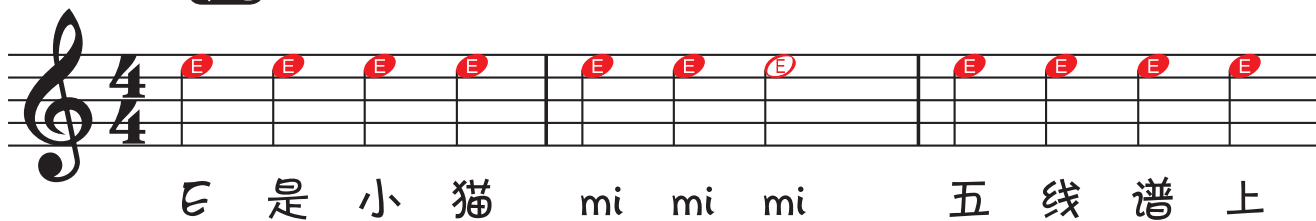


# 认识五线谱



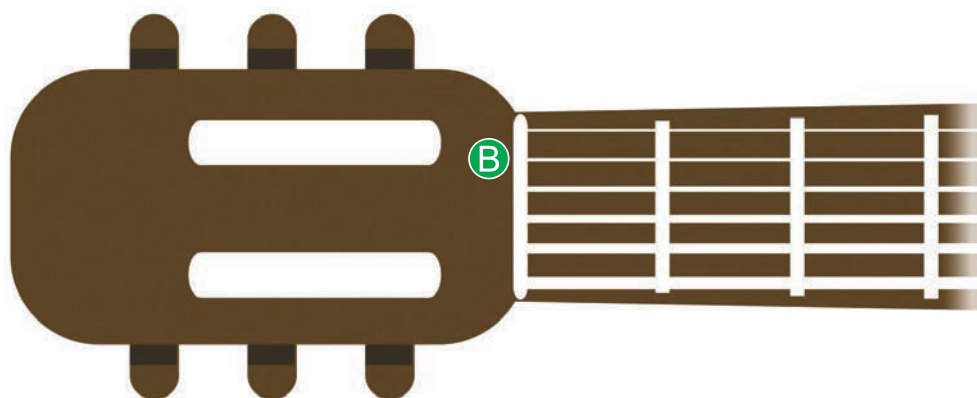
示范

## E 是小·猫





# 为吉他②弦调音



## B 是小丑



示范

4/4

B 是 小 丑 笑 si si 五 线 谱 上

4

第 三 线 吉 他 ② 弦 空 弦 音



## 小·蚂蚁



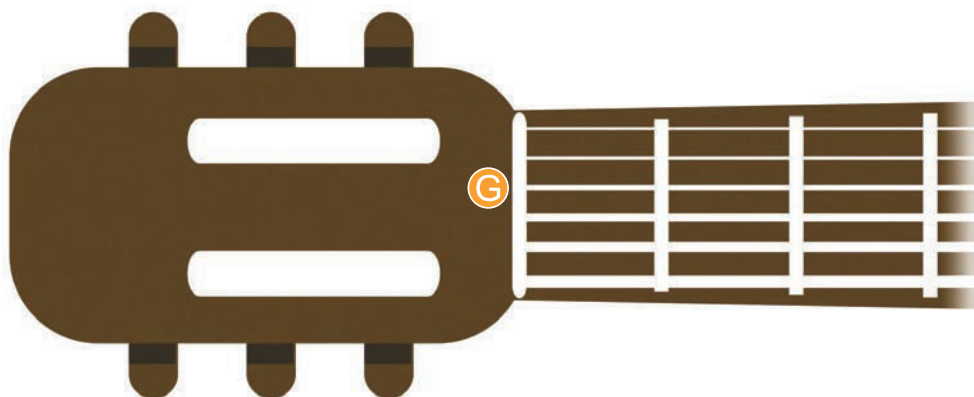
示范

4/4

我 是 一 只 小 蚂 蚁 爬 到 西 来 爬 到 东

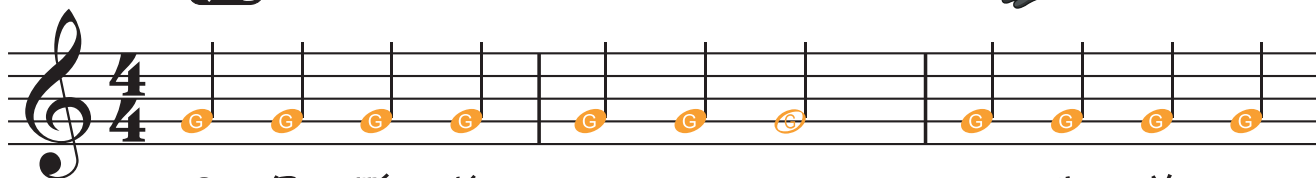


# 为吉他③弦调音

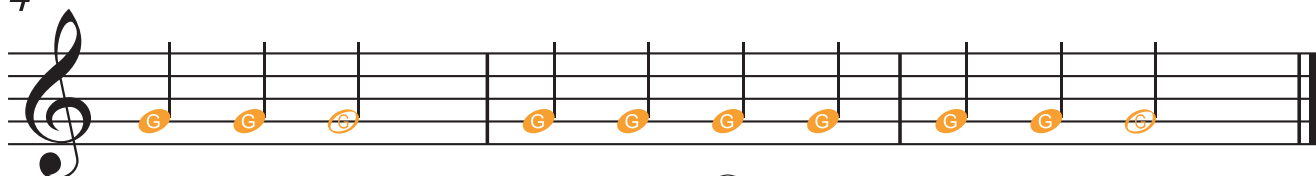


示范

## G 是鹦鹉

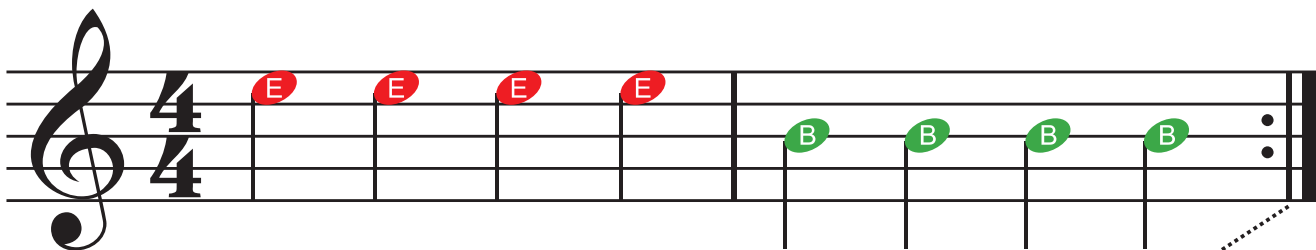


G 是 鹦 鹉 sol sol sol 五 线 谱 上



第 二 线 吉 他 ③ 弦 空 弦 音

## 认识反复记号



反复记号表示再从头演奏一遍