



儿童思维训练必备

思维游戏

感知游戏

这是一套适合各年龄段儿童和成人思维训练的游戏，内容涵盖认识、观察、理解、想象、推理、判断和表达等方面的思维训练，旨在培养孩子的思维能力。  
本书由《魔力思维训练》一书衍生而来，是《魔力思维训练》的升级版。

根据《幼儿园教育指导纲要（试行）》编写

# 魔力思维训练官

## 6~7岁

学习不超过20的数，练习包含进位的加法。

韩国畅销  
**600万册**  
著名幼儿教育专家  
倾力推荐

[韩] Applebee编辑部 / 编  
成亮 / 译


# 数学阶梯



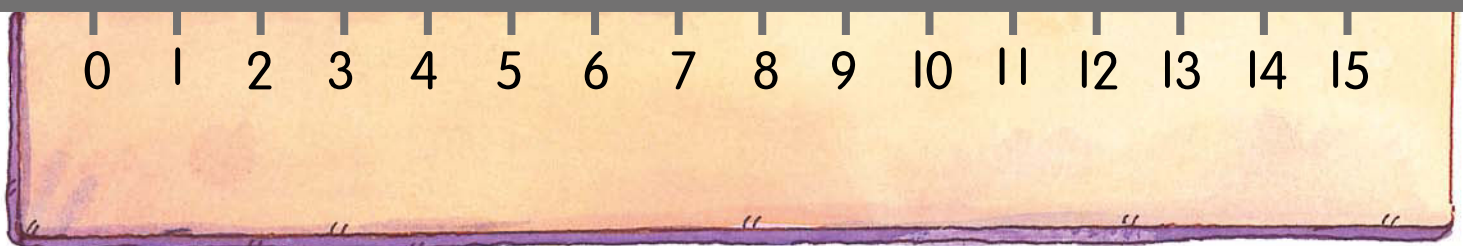
# 量一量长度


下面有一些常用的交通工具。

请剪下最下方的尺子，并用它量一量。然后将所得的数字写在空格里。

 cm cm cm cm cm

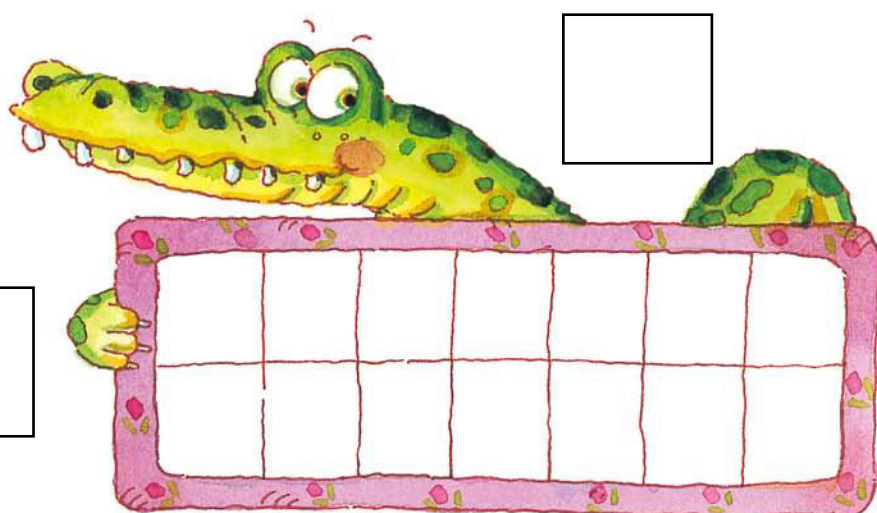



请剪下来





# 一共有几格？

数一数小动物们手中的被子上一共有多少个格子，并写在空格里。  
然后将最宽的被子涂上颜色。





# 贴在哪里？

下图中有一些物品。

阅读下面的文字，并把物品贴纸贴在相应的格子里。



上


左

右

下

从上数第二行，左起第四个。

从上数第四行，右起第一个。

从下数第二行，右起第二个。

从上数第一行，左起第一个。

从上数第一行，左起第二个。





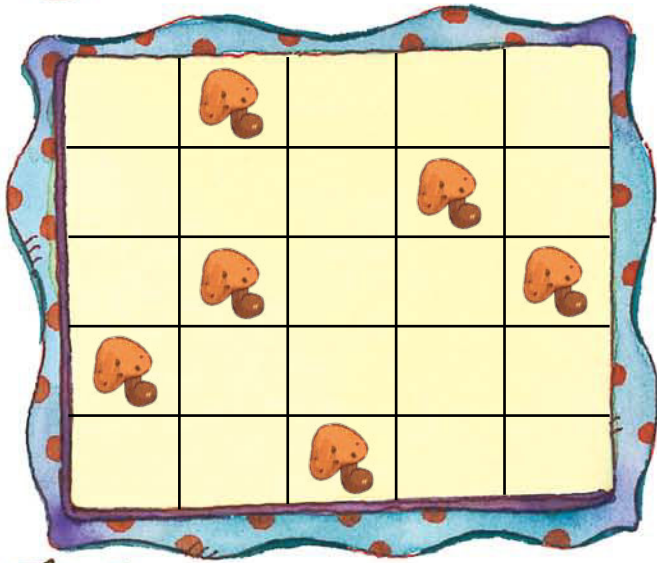


# 菜市场

菜市场里有几个大招牌。

按照左边的样子，在右边的招牌相应的位置上贴上胡萝卜和蘑菇。



做得真棒






# 搭积木

下面有一些积木堆成的模型。

请在空格中画上○，使○的数量与左边模型里积木的数量一样多。




# 去饭店

饭店里摆满了好吃的食物。

仔细观察食物的顺序，在空格处贴上相应的食物贴纸。




做得真棒






# 穿珠子

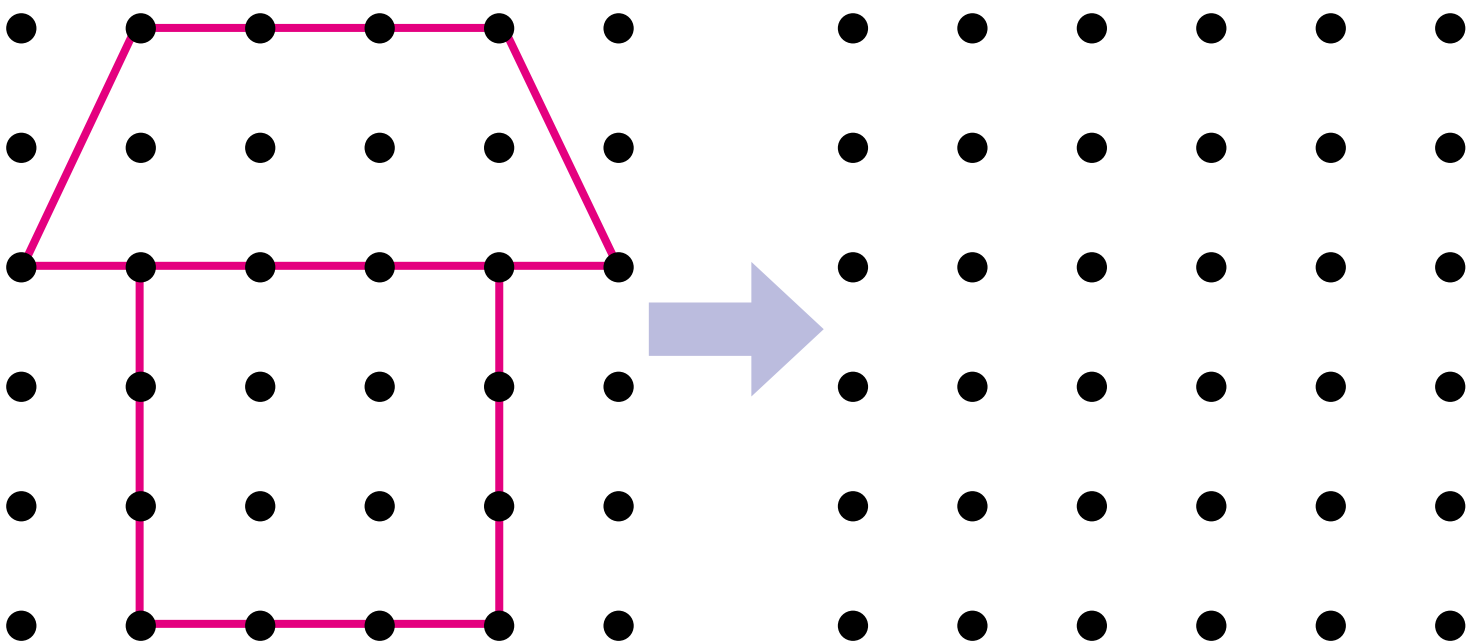
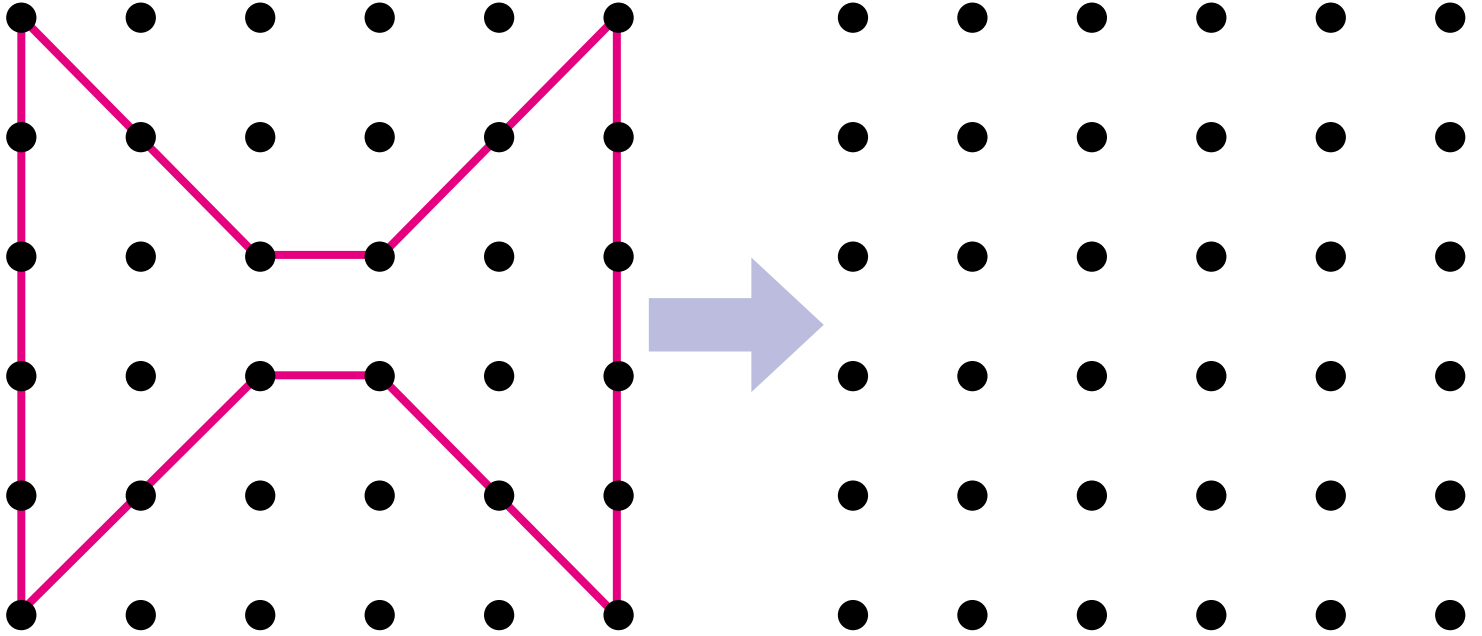
鳄鱼按照红色、黄色、蓝色、绿色的顺序穿起了珠子。  
请将无色的珠子涂上正确的颜色。





# 照葫芦画瓢

左边的图形是用线将点连起来形成的。  
请在右边照样子也画一个一模一样的图形。







# 热闹的动物农场

数一数马、猪和鸡的数量。  
然后在空格里写上正确的数字。



做得真棒





# 很高兴见到你!

数一数狗、乌龟和兔子的数量。  
然后在空格里写上正确的数字。



做得真棒





# 我们村儿

我们村里有屋子、大树和小鸟。

数一数屋子、大树和小鸟的数量，然后在空格里写上正确的数字。






做得真棒









# 茄子、青椒、胡萝卜、黄瓜、蘑菇

下面是一些新鲜的蔬菜。  
数一数，然后在空格里写上正确的数字。





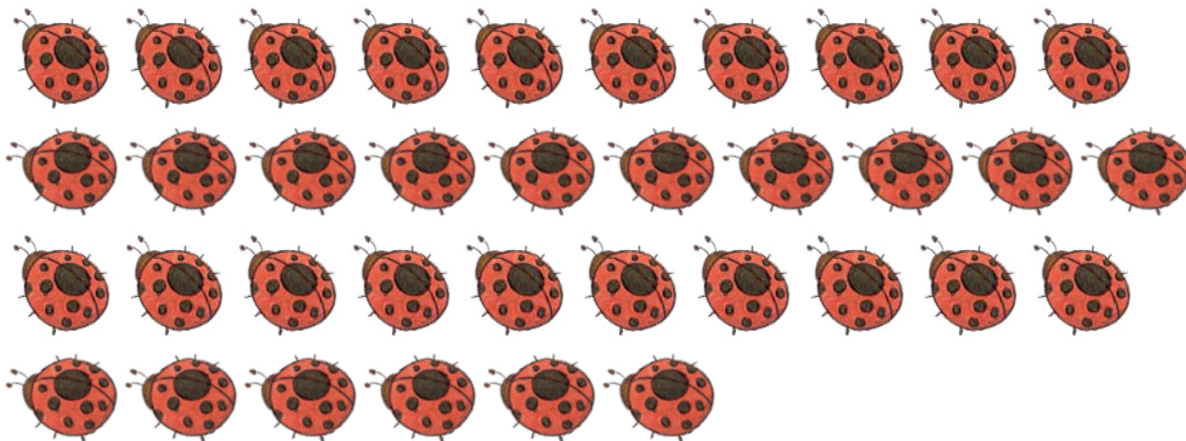




# 草丛里

数一数蝴蝶、蜜蜂和瓢虫的数量。  
然后在空格里写上正确的数字。



做得真棒






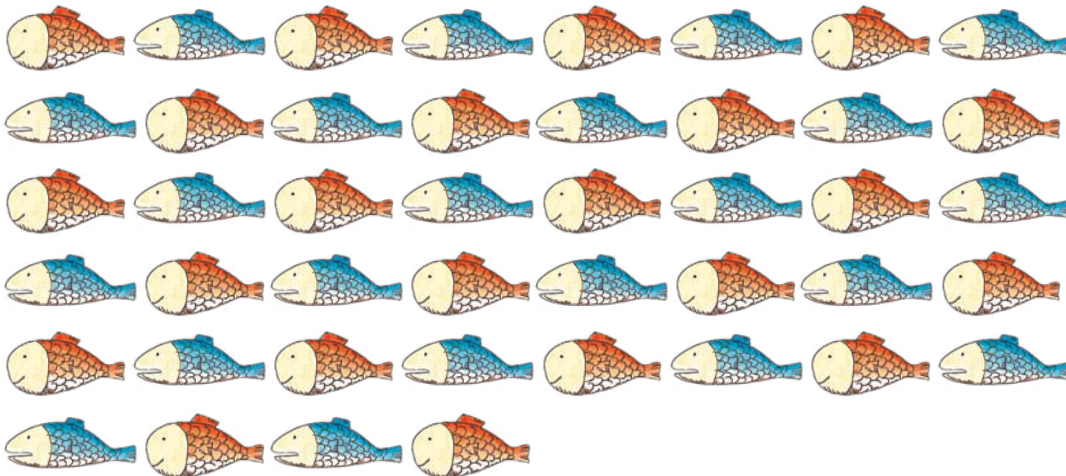

# 海洋世界

海里生活着很多海星、鱼和贝壳。

数一数海星、鱼和贝壳的数量，然后在空格里写上正确的数字。



做得真棒





# 看日历

日历上写着1~30的数字。  
请在空格里写上正确的数字。



11



日	一	二	三	四	五	六
			1	2	<input type="text"/>	4
5	6	7	<input type="text"/>	9	10	11
12	<input type="text"/>	14	15	16	<input type="text"/>	18
19	20	21	<input type="text"/>	23	24	<input type="text"/>
26	27	<input type="text"/>	29	30		