



丽丽姐·手工
奇泥妙想
手工系列



会讲故事的手工书

“啾啾”，
“啾啾”，
发芽了

主编 温宁 王文杉

有趣的种植日记



山东科学技术出版社
www.lkj.com.cn



丽丽姐·LILIE

奇泥妙想
手工系列

会讲故事的手工书

“ 噌噌 噌噌”发芽了

主编 温宁 王文杉

有趣的种植日记



图书在版编目 (CIP) 数据

“噌噌，噌噌”发芽了 / 温宁，王文杉主编. — 济南：山东科学技术出版社，2017.5

ISBN 978-7-5331-8697-5

I. ①噌… II. ①温… ②王… III. ①黏土—手工艺品—制作—儿童读物 IV. ①TS973.5-49

中国版本图书馆CIP数据核字 (2017) 第016959号

丛书策划：王丽丽

特约顾问：刘艳华

主 编：温 宁 王文杉

摄 影：孙 健

彩泥制作：刘 香 雷晟暄 刘 峰
刘小萌 吴春达

特约编辑：吴英华

封面设计：胡大伟

责任编辑：王丽丽

版式设计：万宏伟 赵璟玉 寇丽丽

彩页制作：李丽华 赵 悦 张 旭
刘玉华 张晓娜 时 顺
周会丽 石伟强 亓文静
郑 红 张俊英 蒲爱萍

图片调整：邢立华 王宝奎 郭 倩
曹 波 高欣欣 郑钰婷
殷晓冬 郝 清 谢志峰

奇泥妙想手工系列

“噌噌，噌噌”发芽了 有趣的种植日记

主管单位：山东出版传媒股份有限公司

出版者：山东科学技术出版社

地址：济南市玉函路16号

邮编：250002 电话：(0531) 82098088

网址：www.lkj.com.cn

电子邮件：sdkj@sdpress.com.cn

发行者：山东科学技术出版社

地址：济南市玉函路16号

邮编：250002 电话：(0531) 82098071

印刷者：山东新华印务有限责任公司

地址：济南市世纪大道2366号

邮编：250104 电话：(0531) 82079112

开本：889mm×1194mm 1/16

印张：7

版次：2017年5月第1版 2017年5月第1次印刷

ISBN 978-7-5331-8697-5

定价：42.00元



丽丽姐

有话说：

本书是我社已出版的《奇泥妙想》系列图书第二套中的一种。《奇泥妙想——黏土手工乐园》初级篇、提高篇、高级篇三种图书，在问世后9个月便宣告售罄，这大大地鼓舞了我们更好地做好后面的黏土类手工书。尤其让丽丽姐高兴的是，原来很多不太了解黏土手工的朋友，通过阅读我们的图书，纷纷加入到手工制作的行列中来；还有的朋友通过收看丽丽姐在大V店的视频直播，也慢慢地喜欢上了黏土手工。在跟大家的交流互动中，丽丽姐收获了众多大朋友、小朋友无私的友谊。还有的是爸爸、妈妈、孩子齐上阵，这既提高了孩子的动手能力，又增进了亲子间的感情，这才是让丽丽姐最最高兴的事情！





《奇泥妙想——会讲故事
的手工书》同样是一套指导孩

子们做黏土的手工书，跟前三本不同的是，在讲解制作步骤之前，围绕一个主题用简短的文字讲述一个美好的故事。用这种形式将多数孩子会在生活中碰到的简单的、常见的问题呈现出来，希望孩子能够在玩耍的同时知道应该养成什么样的生活习惯，从而培养健康的人格。通过这样的形式，哪怕是对孩子健康快乐的成长能够起到一丁点儿的作用，丽丽姐也是高兴的。

本书是此系列的“有趣的种植日记”篇，以身边的花园为背景，以培养孩子学会观察、学会坚持的习惯为目的。同时教孩子轻松捏制花园里的各种花草树木和各种小动物，如牵牛花、小蜜蜂等。



CONTENTS

目录

Part 1

就是爱肉肉

虹之玉 / 2

静夜 / 4

熊童子 / 7

碧光环 / 10



Part 2

我家后花园

蝴蝶兰 / 13

葱花 / 16

青青荷叶 / 18

花苞 / 20

小荷 / 23

康乃馨 / 27

铃兰 / 31

马蹄莲 / 35

牡丹 / 38

玫瑰 / 43

牵牛花 / 47

水仙 / 52

百合 / 56

向日葵 / 61

绣球花 / 66

薰衣草 / 68

郁金香 / 70

丁香 / 72



Part 3

花园里的精灵

簸箕 / 76

铁皮桶 / 78

小锄头 / 80

小铲子 / 82

老笤帚 / 84

小刺猬 / 87

小白兔 / 89


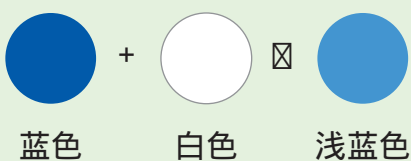
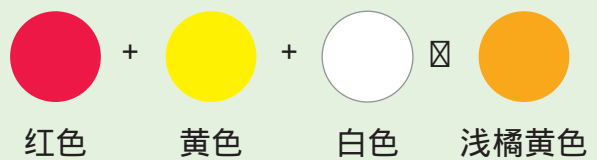
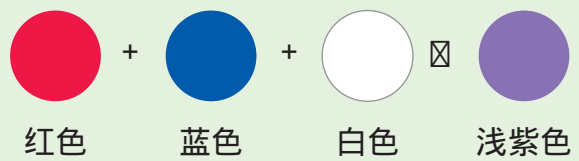

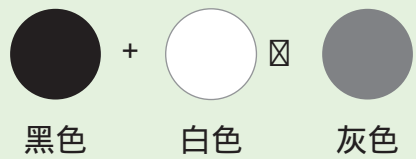
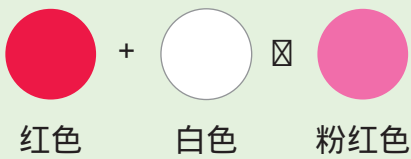

小松鼠 / 93



色彩的混合



基本的调色一定要学会哦！




制作黏土的基本图形



球形



椭圆形



水滴形



圆柱形



漏斗形



正方形



饼形



三角形



橄榄形



长方形



心形



线形



麻花形

制作黏土的基本工具及辅料



美拉拉家的后院有一个小花园，可她从来不去那儿。每次妈妈叫她去花园，她总是头也不抬地说：“我才不去呢，还不如玩手机呢。”



这一天，美拉拉听见爸爸、妈妈在花园里笑得好开心啊。她悄悄地走过去，刚巧看到一只红色的小蜻蜓停在一朵白色的花上，“哇，好可爱啊！”





从此，美拉拉爱上了小花园，她经常和妈妈一起种花；帮爸爸修剪枝叶；细心地浇水；她还给小鸟搭了个窝，小花园慢慢变得更加美丽了。

从此她有了好多新朋友：小蜻蜓、小蜜蜂、小蚂蚁、小蜗牛，它们都在这里安了家。当她蹲下身子观察自己亲手种的那盆花时，惊喜地跳起来喊道：“妈妈，妈妈，你快看！我的花‘噌噌，噌噌’发芽啦！”





part 1

就是爱肉肉




虹之玉



有话说：

虹之玉也叫耳坠草、玉米粒。它很适合当做闺蜜之间的小礼物呢。虹之玉花语：红颜知己，心心相通。快给你的小闺蜜做一盆吧！






1 团3个棕色泥球，准备3根花秆儿




2 用棕色泥球包裹花秆儿后，如图弯曲造型




3 做出枝秆儿的纹理




4 团若干个浅绿色大小不等的泥球




5 搓成胖水滴形




6 从枝秆儿顶端开始粘，先粘较小的



7 依序往下插空粘




8 再粘第二组



9 第二支变换结构组装



10 3支都粘好



11 用红色油彩刷在各水滴形的顶端



12 完成后的样子