

ARTS

陪孩子

艺术启蒙

练习书

 同济大学出版社
TONGJI UNIVERSITY PRESS

上海元远教育 主编



圆形

一、按照学习书中的方法描一描圆形。



二、按照学习书中的方法画一画圆形。

方形

一、按照学习书中的方法描一描方形。



二、按照学习书中的方法画一画方形。

三角形

一、按照学习书中的方法描一描三角形。



二、按照学习书中的方法画一画三角形。

椭圆形

一、按照学习书中的方法描一描椭圆形。



二、按照学习书中的方法画一画椭圆形。

波浪线

一、按照学习书中的方法描一描波浪线。



二、按照学习书中的方法画一画波浪线。

五角星

一、按照学习书中的方法描一描五角星。



二、按照学习书中的方法画一画五角星。

圆柱体

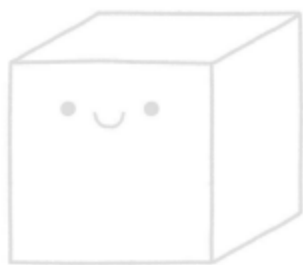
一、按照学习书中的方法描一描圆柱体。



二、按照学习书中的方法画一画圆柱体。

正方体

一、按照学习书中的方法描一描正方体。



二、按照学习书中的方法画一画正方体。

锥体

一、按照学习书中的方法描一描锥体。




二、按照学习书中的方法画一画锥体。

综合练习 1

用学过的基础图形绘画方法创作你的第一幅作品吧，题材不限。





综合练习 2


给下面的图形涂上你喜欢的颜色，然后创作一幅“在学校学习”的场景画。





综合练习 3

给下面的图形涂上你喜欢的颜色，然后创作一幅“郊游”的场景画。





综合练习 4

给下面的图形涂上你喜欢的颜色，然后创作一幅“最喜欢的节日”场景画。

