

书中配有音频二维码，扫描即可获得老师示范演唱和伴奏乐曲。

第2版



陕西省小天鹅艺术团规划辅导教材

总主编 杜娟

跟我一起学唱歌

(幼儿乐理基础)

陕西省小天鹅艺术团 编

陈媛 编著



1

西北大学出版社



陕西省小天鹅艺术团规划辅导教材

总主编 杜娟

(第2版)

陕西省小天鹅艺术团 编

跟我一起学唱歌

(幼儿乐理基础)

陈媛 编著

1

西北大学出版社

图书在版编目(CIP)数据

跟我一起学唱歌.幼儿乐理基础.1 / 陕西省小天鹅艺术团编. —西安:西北大学出版社,2019.2

ISBN 978-7-5604-4306-5

I. ①跟… II. ①陕… III. ①基本乐理—儿童教育—教材 IV. ①J61

中国版本图书馆 CIP 数据核字(2019)第 027025 号

跟我一起学唱歌(幼儿乐理基础)1

作 者 陕西省小天鹅艺术团 编

出版发行 西北大学出版社

地 址 西安市太白北路 229 号 邮 编 710069

网 址 <http://nwupress.nwu.edu.cn> E-mail xdpress@nwu.edu.cn

电 话 029-88302621 88303593

经 销 全国新华书店

印 装 陕西天之缘真彩印刷有限公司

开 本 889 毫米×1194 毫米 1/16

印 张 4

字 数 30 千字

版 次 2019 年 2 月第 2 版 印 次 2019 年 2 月第 3 次印刷

书 号 ISBN 978-7-5604-4306-5

定 价 40.00 元

(声明:书中收录的部分歌曲,出版社未能联系到词曲作者,请作者看到本书后尽快与我社联系。)

如有印装质量问题,请与本社联系调换,电话:029-88302966。



写给家长

在哲学家眼里,音乐是对生活的再现和表达,是比一切智慧和哲学更高的启示,没有音乐,生命是没有价值的;在教育家看来,音乐是培育美德的有效途径,它能净化人的心灵,使人变得更加优秀和更有教养;在科学家那里,音乐与科学只是一个硬币的正反两面,音乐带给科学家灵感,帮助他们在科学研究的道路上攻坚克难,爱因斯坦就说:“没有早期音乐教育,我干什么都会一事无成。”

但是,欣赏音乐,需要有辨别音律的耳朵,不辨音律,最美的音乐也毫无意义。辨识音律,是最基本的音乐素养,它需要接受最基础的音乐理论学习和训练。本套教材的编写即是为此服务。于少年儿童而言,音乐理论总是显得枯燥晦涩,乏味的理论灌输只会抹杀孩子的兴趣。本套教材在内容、形式及图文等方面做了

一些尝试,期望在保证知识性的同时又兼顾趣味性。

本套教材以教授幼儿乐理基础(声乐方向)为主要内容。全套书分1、2两册,1册含四章内容,2册含六章内容,每章又细分为若干课,图文并茂,除了讲授基本理论知识,配有相应的书写练习、视唱练习、幼儿歌曲及音乐家的小故事外,还以二维码的形式添加了视唱音频,方便小朋友自己练习。本套教材集知识性、趣味性、动手性于一体,适用于初学声乐的儿童。本书将为您的孩子开启一段奇妙的音乐之旅!

陈 媛

2018年11月



目 录



第一章 音 符	1
第一课 四分音符	1
第二课 二分音符	6
第三课 全音符	10
第四课 八分音符	11
第五课 十六分音符	16
第二章 五线谱知识	25
第一课 五线谱	25
第二课 高音谱号和高音谱表	28
第三章 小节线、小节、终止线、拍号	32
第一课 小节线、小节、终止线	32
第二课 拍号	33
第四章 学唱音级	38
第一课 学唱 do	38
第二课 学唱 re、mi	39
第三课 学唱 fa、sol、la	41
第四课 学唱 si、do	49
第五课 高音谱表内的其他音符	52

写给爱唱歌的你

春天里,小鸟的歌声,伴你开始新的一天;
夏天里,青蛙的歌声,伴你甜甜地进入梦乡;
秋天里,风姑娘的歌声,伴你收获累累的果实;
冬天里,炮竹的歌声,伴你迎来新的一年!

请仔细聆听大自然的声音,那些嘈杂的声音,那些悦耳的旋律,那些雷声般的轰鸣,那些低低的吟唱……慢慢地,我们从它们中听出了同一个旋律,我们一起用 do re mi fa sol la si 唱出了整个世界的声音。我知道,爱唱歌的你,一定喜欢这声音。

把这本书献给爱唱歌的你,它可以教你唱歌,教你认识那些奇妙的旋律,也希望你通过学习,谱写出属于你自己的歌曲。


第一章 音符



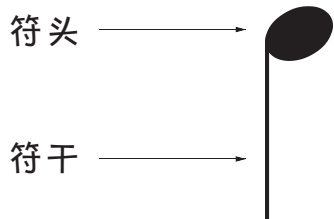
小朋友,你知道什么叫音符吗?

音符,是一种符号,用来记录不同长短音的进行。看看上面的图,那些小旗子上的符号,就是音符。它们从左到右,分别是全音符、二分音符、四分音符、八分音符和十六分音符。下面,我们先来认一下四分音符。

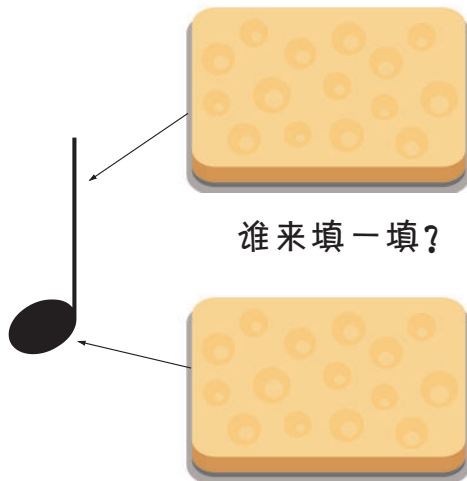
第一课 四分音符



四分音符,就是带有符干、黑色实心符头的音符。一个四分音符唱一拍。




或





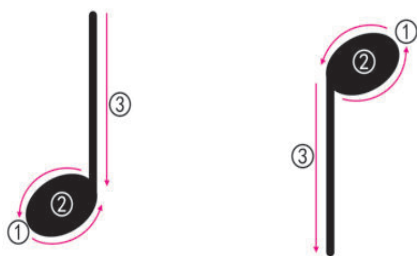

我叫四分音符,看看我像谁?




小朋友,在练习写音符时,要先写符头,再写符干。

符头:先由左向下,然后向上写符头的“椭圆圈”,再填满符头的“心”。

符干:符干写在符头的左边或右边。




请注意: 符干朝上时,符干写在符头的右边;
符干朝下时,符干写在符头的左边。




书写练习

- 1.小朋友,你们瞧,大鲸鱼在喷水呢!请在大鲸鱼喷出的水珠里练习写符头,注意要按符头的方向写哦!
- 2.符头画好了,现在请给水珠里的符头填上颜色。




3.最后,请给下面的符头添上符干。

(1)在符头的左边由上向下写符干。



(2)在符头的右边由上向下写符干。



1. 倾听时钟“嘀嗒”声

小朋友,请安静下来,仔细听! 嘀嗒——嘀嗒——嘀嗒——

时钟“嘀嗒”一声是一拍,而一个四分音符唱一拍,那么,唱一个四分音符的所用时间刚好是时钟“嘀嗒”一声的时间。

我们可以简单地理解为:

“嘀嗒”一声 = 一拍 =


我叫小时钟,发出嘀嗒声。


“嘀嗒”一声为一拍,上下动

作要记清,要记清!



2. 跟着老师读一读

四分音符：


击 拍：

读 节 奏： 嘀 嗒 嘀 嗒 嘀 嗒 嘀 嗒
 da da da da

练习提示：用手上下击拍，一拍有两个动作，
一下一上要求动作均匀，不快不慢！



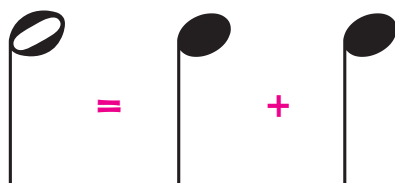
第二课 二分音符



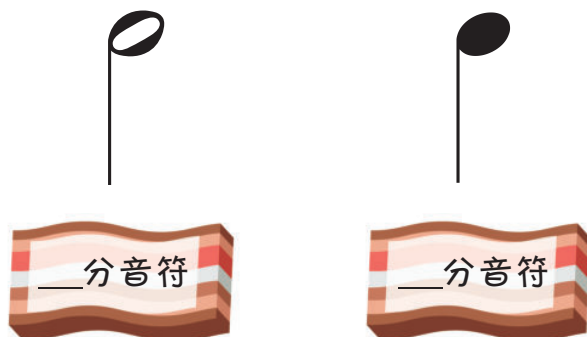
二分音符,就是带有符干和空心符头的音符。一个二分音符唱两拍。



一个二分音符等于两个四分音符,即



比一比:小朋友,你们看下面的两个音符长得是不是很像啊?它们分别是什么音符呢?请在音符的下面写出答案。

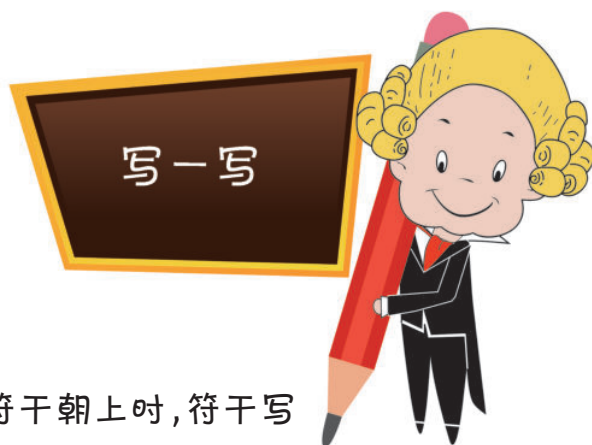


?想一想:小朋友,你知道二分音符和四分音符的区别在哪里吗?

在写二分音符时,我们先写符头,再写符干。

符头:先由左向下,然后向上写符头的“椭圆圈”。

符干:符干写在符头的左边或右边。符干朝上时,符干写在符头的右边;符干朝下时,符干写在符头的左边。




请注意:二分音符符头的写法与四分音符基本相同,只是不涂符头的“心”。二分音符符干的写法与四分音符一致。

书写练习

嘟——嘟——嘟——,小火车来了!

请小朋友在老师的指导下,练习写二分音符,要写在车厢里哦!





小朋友，上一课我们学习了时钟“嘀嗒”一声为一拍，我们又知道二分音符为两拍，那么，二分音符的节奏该怎么读呢？

1. 跟着老师读一读

二分音符：

击拍：

读节奏：

da — da — da — da —

练习提示：小朋友要记住应该边击拍，边读节奏。

注意击拍的速度要均匀，节奏要平稳。



2. 四分音符和二分音符的混合节奏练习

(1)



击拍:



读节奏: da

da

da

—

da

da

da

—

(2)



击拍:



读节奏: da

—

da

—


da

da

da

da

第三课 全音符



全音符，就是没有符干和符尾的空心白色音符。一个全音符唱四拍。



小朋友，全音符是音符家族里的哥哥，其他音符的击拍时间都比它短，而且要以它为准。



1. 跟着老师读一读

全音符：



击拍：



读节奏：

da — — — da — — —