



儿童思维训练必备

思维游戏

感知游戏

这是一套适合5~6岁儿童思维和感知训练的游戏，内容涵盖认知、语言、数学、科学、艺术、音乐和身体运动等方面，旨在通过有趣的游戏帮助儿童提高思维能力和感知能力。本书可作为幼儿园和家庭教育的参考。

根据《幼儿园教育指导纲要（试行）》编写

# 魔力思维训练

# 5~6岁

韩国畅销  
**600万册**  
著名幼儿教育专家  
倾力推荐

学习数字1~9，掌握结果为一位数的数字加法。



[韩] Applebee/编 刘彤/译  
成龙/译

# 数学阶梯



# 我们都是好朋友

每个小朋友都戴了一顶帽子。

请找出戴着红色三角形帽子的小朋友，并标上○。



做得真棒






# 找图形

若将下列每行最左边的圆形、四边形和三角形都沿着所画的线剪开，会形成什么图形？



请用○标出它们被剪开后所形成的图形。





# 搭积木






将这些积木搭起来会变成什么样？  
请将积木块与它们搭起来后所形成的图连线。





# 沿着线折一折




一张纸上分别画着不同的图形。将这张纸沿中线对折后是什么样？  
请用○标出对折后的图案样式。





# 对半切

乡村小老鼠来找城里的小老鼠玩。它们准备对半分享美味的食物。  
请用○标出对半切的食物。





# 排火车

小动物们排排站，玩着排火车游戏。  
阅读下面的文字，并在空格中填入正确的数字。



长颈鹿排在从前数的第几个？

第

2

个



小兔子排在从前数的第几个？

第

个



小松鼠排在从后数的第几个？

第

个



大狮子排在从后数的第几个？

第

个



# 站楼梯

小动物们都站在楼梯上。

阅读下面的文字，并在空格中填入正确的数字。



上



马站在从上往下数的第几级台阶上？

第

3

级



狐狸站在从上往下数的第几级台阶上？

第

级



大象站在从下往上数的第几级台阶上？

第

级

下



# 左和右

阅读下面的文字，辨别左右方向，  
并贴上正确的贴纸。



请将蜗牛贴纸贴在右边的叶子上。



左边



右边



请将苹果贴纸贴在左边的篮子里。



左边



右边



请将海豚贴纸贴在右边的石头上。



左边



右边



# 大家来唱歌

猫头鹰做指挥家，兔子、狐狸、小狗、小猫和母鸡一起唱着歌儿。  
阅读下面的文字，并在空格里贴上正确的动物贴纸。



做得真棒



狐狸的左边是谁？



小猫的右边是谁？



小狗的右边是谁？



# 跷跷板

小朋友们在玩跷跷板。

仔细观察图片，用○标出最重的小朋友。



做得真棒





# 做窗户

小猪三兄弟造的房子上都有窗户。  
请用○标出窗户最大的房子。



做得真棒





# 谁最高?

斑马、兔子、长颈鹿和小猫站成了一排。  
观察图片，用○标出个子最高的动物。



做得真棒






# 量一量

下面有一些物品。将最下方的尺子剪下来，并用它量一量这些物品都有多长。

然后将数字填在对应的空格里。

 cm cm cm cm cm cm

剪一剪





# 装贝壳

美丽的贝壳被捡起来，装进了透明的玻璃瓶里。  
按照玻璃瓶上的数字，将对应数量的贝壳涂上颜色。









做得真棒





# 它们生活在海洋里

数一数螃蟹、鱼、海星和贝壳各有多少。  
然后将它们的数量和对应的数字连线。





# 喇叭花开了

喇叭花都开啦。

数一数每盆里开出了几朵的喇叭花，并把数字写在下方的空格里。



做得真棒

