

高职英语 实用基础教程

PRACTICAL AND FOUNDATIONAL TEXTBOOK
OF VOCATIONAL ENGLISH

主编 © 杨桂华

高等职业技术教育“十三五”规划教材

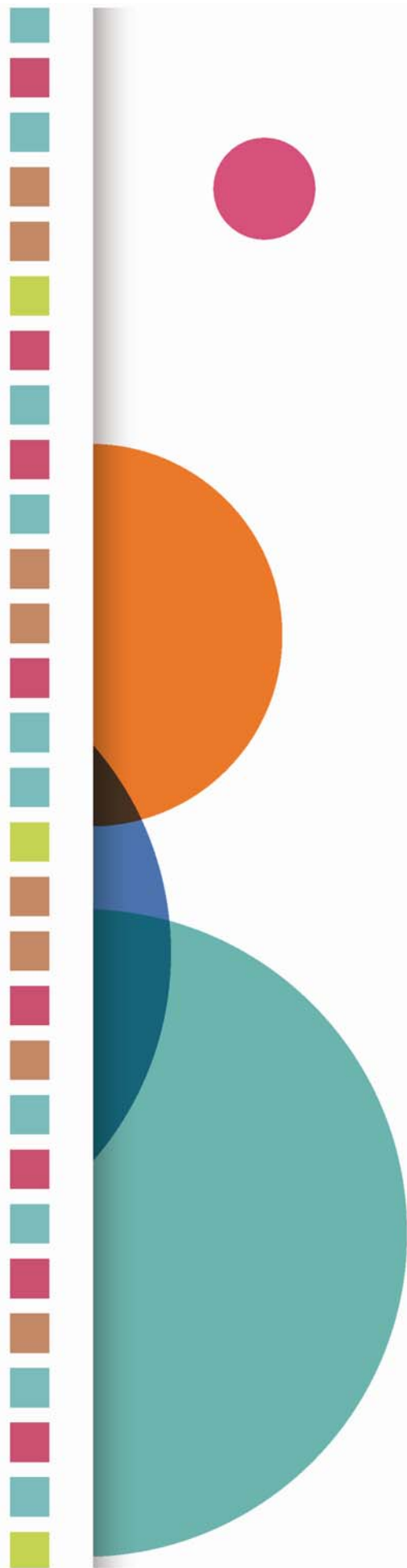
高职英语 实用基础教程

主 编 杨桂华

副主编 曹 洋 刘 倩

西南交通大学出版社

· 成都 ·



图书在版编目 (C I P) 数据

高职英语实用基础教程 / 杨桂华主编. —成都 :

西南交通大学出版社, 2017.8

高等职业技术教育 “ 十三五 ” 规划教材

ISBN 978-7-5643-5716-0

 . 高... . 杨... . 英语 - 高等职业教育 -
教材 . H319.39

中国版本图书馆 CIP 数据核字 (2017) 第 214948 号

高等职业技术教育 “ 十三五 ” 规划教材

Gaozhi Yingyu Shiyong Jichu Jiaocheng

高职英语实用基础教程

主 编 / 杨桂华

责任编辑 / 赵玉婷

助理编辑 / 孟 媛

封面设计 / 严春艳

西南交通大学出版社出版发行

(四川省成都市二环路北一段 111 号西南交通大学创新大厦 21 楼 610031)

发行部电话 : 028-87600564 028-87600533

网址 : <http://www.xnjdcbs.com>

印刷 : 四川煤田地质制图印刷厂

成品尺寸 185 mm × 260 mm

印张 9 字数 274 千

版次 2017 年 8 月第 1 版 印次 2017 年 8 月第 1 次

书号 ISBN 978-7-5643-5716-0

定价 47.00 元

课件咨询电话 : 028-87600533

图书如有印装质量问题 本社负责退换

版权所有 盗版必究 举报电话 : 028-87600562

《高职英语实用基础教程》

编 委 会

主 编 杨桂华

副主编 曹 洋 刘 倩

参 编 张 宇 周思明 糜林君 张鸣鸣

陈明洁 姚元博 姚 妮

前言

本书是专门针对英语基础薄弱的高职类学生以及英语零起点的艺术、体育类学生而编写的，适合总学时在 100 学时以内的课程体系。

鉴于高职学生的英语基础和学习现状，英语这门课更需要向实用性、操作性、互动性、人文素质性、趣味性方向开展课堂教学。本书正是针对学生学习主动性不强、学习能力薄弱、学习兴趣不浓厚等特点编写而成，适合有效开展英语课堂教学，拓展英语课外活动，让英语课堂真正“活”起来，让英语基础薄弱的学生都能积极参与到课堂中来。本书趋向基础性、趣味性、师生互动性、生活实用性，让英语零基础的学生首先要会读、能读；能读的学生要会说、能说、愿意说，让说一说成为课堂的主流。强调反复读，反复听，反复说。本书编写的宗旨是让英语课堂教学尽量回归到语言学习的本质上来。

本书突出的特点主要有：

1. 回到英语的零基础。云贵川渝高职院校的学生，大多数来自云贵川渝等西南地区的偏僻乡镇，教学资源相对比较缺乏，英语听说能力往往被忽视，一个四五十人的班级差不多有三分之一到一半的学生不会读英语。而语言的学习必须从读入手，因此本书的第一章正是为此而设计的入门篇。从 48 个音标入手，先学会拼读单词，然后过渡到能准确流利地朗读句子。只有铺好了这块踏脚石，学生才能逐步踏入英语学习的大门。

2. 注重英语学习的生动性和趣味性。本书穿插了大量的图片、视频、歌曲等内容。在当今应试教育体系下，很多学生都失去了对学习的兴趣。所以，本书本着寓教于乐的宗旨，尽量让学生在轻松娱乐的氛围中学习。

3. 重听说轻讲解。在中学阶段的英语课堂上，老师对知识点已经讲得够多够细，特别是把语法考点讲了练，练了讲。出于应试，淡化了对语言实际应用能力的培养。所以本书不再走那样的老路，主要从听说能力入手，而不是大量讲解语法和机械地做练习。

4. 选编内容循序渐进。从入门篇起步，落地到日常生活中，最后落脚到职业篇，介绍就业、商务交流、产品推广、企业文化等方面的内容，为学生将来的就业做一些人文基础知识的铺垫。

与国内同类教材相比，本教材最大的特点和创新在于不拘泥于内容的应试性和英语

能力的全面性，而是彻底回归语言学习的本质——从认读入手，从基础入手，让英语零基础的学生重新有兴趣回归英语课堂。大多数统编教材都注重英语听说读写译全面的能力，而忽略了一部分高职及艺体类学生还在牙牙学语阶段的特点，忽视了他们大多数读不会，听不懂，记不住，老师讲得越多，越让他们容易游离于课堂之外。所以本教材从最原始、最简单的语言能力入手，循序渐进地带领学生进入语言的天堂，着重趣味性、互动性。

本书编写分工如下：第一、第二、第三单元由杨桂华和姚妮编写；第四单元由张宇编写；第五单元由周思明编写；第六单元由糜林君编写；第七单元由张鸣鸣编写；第八单元由陈明洁编写；第九单元由姚元博编写；第十单元由曹洋编写；第十一单元由刘倩编写。

由于编者水平有限，错误和偏颇在所难免，恳请专家与读者批评指正。

编者

2017年5月

目 录

CONTENTS

入门篇

| | | |
|--------|------------------|-----|
| Unit 1 | Phonetic Symbols | 002 |
| Unit 2 | Pronunciation | 018 |
| Unit 3 | Number | 022 |

日常生活篇

| | | |
|--------|---------------------------|-----|
| Unit 4 | Transportation | 028 |
| Unit 5 | Hotel and Restaurant | 039 |
| Unit 6 | Shopping | 048 |
| Unit 7 | Leisure and Entertainment | 057 |

职业篇

| | | |
|---------|------------------------|-----|
| Unit 8 | Applying for a Job | 076 |
| Unit 9 | Company Culture | 091 |
| Unit 10 | Business Communication | 100 |
| Unit 11 | Marketing | 122 |
| 参考文献 | | 135 |

入门篇



Unit 1 Phonetic Symbols

Unit 2 Pronunciation

Unit 3 Number

Unit 1

Phonetic Symbols





音标视频学习

一、了解 48 个音标

| | | | | | | | | | | | | |
|----|--------|-----|------|------|------|------|------|------|------|------|-----|------|
| 元音 | 12个单元音 | | 长元音 | [a:] | [ɔ:] | [i:] | [ɔ:] | [u:] | | | | |
| | | | 短元音 | [ɪ] | [ə] | [i] | [ɔ] | [u] | [æ] | [e] | | |
| | 8个双元音 | | [aɪ] | [eɪ] | [ɔɪ] | [ɪə] | [eə] | [ʊə] | [aʊ] | [əʊ] | | |
| 辅音 | 10对 | 清辅音 | [p] | [t] | [k] | [f] | [s] | [ʃ] | [tʃ] | [tr] | [θ] | [ts] |
| | | 浊辅音 | [b] | [d] | [g] | [v] | [z] | [ʒ] | [dʒ] | [dr] | [ð] | [dz] |
| | 3个鼻音 | | [m] | [n] | [ŋ] | | | | | | | |
| | 3个似拼音 | | [h] | [r] | [l] | | | | | | | |
| | 2个半元音 | | [w] | [j] | | | | | | | | |

二、学习元音

(一) 学习音标 [i:] [ɪ] [ə] [e]



| | |
|--|--|
|  |  |
| <p>恐龙蛋: [i:] [i:] [i:] 小小龙: [pi:] [bit] [swi:p] 飞天大火龙: Can you see the green leaves of each tree in the field.</p> | |

[i:] 发这个音的字母和字母组合 e ea ee

- e: me be she he we evening
- ee: sweet bee sweep sheep see sleep three green
- ea: meat leaf sea pea teach eat clean

根据发音规则，找出每组中元音字母组合发音相同的两个词。

- seat rain bean cat
- gift feet teacher dog
- pig star tree jeep
- sweet sea fish the

| | |
|--|--|
|  |  |
| <p>恐龙蛋: [i] [i] [i] 小小龙: [it] [pit] [bit] [tip] 飞天喷火龙: Be quick! Be quick! We'll go to the cinema. What is it? It is a ticket.</p> | |

[i] 发这个音的字母和字母组合 i e y ey ay

- i: pig fish in fifteen six ship thin

- *e:* begin behind jacket basketball
- *y:* happy heavy busy lorry carry sunny
lovely study thirsty twenty thirty windy rainy
- *ey:* monkey money
- *ay:* Sunday Saturday Friday

根据发音规则，找出每组中元音字母组合发音不同的单词。

- *sofa* *sit* *kick* *lip*
- *ink* *gift* *jam* *ship*
- *hand* *picture* *big* *sister*
- *hot* *lick* *pig* *jelly*

[ɜ:]

恐龙蛋: [ɜ:] [ɜ:] [ɜ:] [ɜ:]
 小小龙: [bɔ:d] [gɔ:l] [nɔ:s]
 [skɔ:t]
 飞天喷火龙: The nurse saw
 a turtle on her purple curtain.




[ɜ:] 发这个音的字母组合 **er ir ur ear or**

- *er:* her serve term
- *ir:* bird girl skirt first dirty skirt shirt
- *ur:* nurse Thursday turtle purple curtain
- *ear:* early learn
- *or:* word work world

根据发音规则，找出每组中元音字母组合发音相同的单词。

- *thirty* *beer* *thirsty* *wheat*
- *bank* *king* *her* *nurse*
- *turtle* *bird* *rabbit* *knee*
- *room* *run* *shirt* *term*

| | |
|--|--|
| [ə] | [ə]的发音秘诀 |
| <p>恐龙蛋: [ə] [ə] [ə] [ə]</p> <p>小小龙: ['ru:lə] [bə'nɑ:nə]</p> <p> ['dɒktə]</p> <p>飞天喷火龙: Ted has an egg and some bread and goes to bed.</p> |  |

[ə] 发这个音的字母和字母组合 **ure er ar or a e**

- *ure: picture*
- *er: teacher brother dinner father sister*
- *ar: sugar*
- *or: doctor*
- *a: panda about above camera sofa China*

根据发音规则，找出发 [ə] 音的两个单词并写在后面的横线上。

- *mother sofa road smile* _____
- *sit father sister food* _____
- *hair deer tiger China* _____
- *sugar soon ear leader* _____

练 习

1. 找出下列没有相同发音的单词。

- | | | | |
|-------------|--------|---------|---------|
| () he | feet | bread | green |
| () pig | is | dog | ship |
| () thirty | bird | her | food |
| () she | big | in | money |
| () sweets | fish | teacher | we |
| () teacher | sister | about | girl |
| () tiger | first | work | shirt |
| () tree | bean | clean | chin |
| () father | doctor | skirt | china |
| () happy | sea | sit | picture |



2. 读音标写单词。

[bi:] _____ [bæ:d] _____ [si:] _____ [swit] _____
 ['bizi] _____ [hæ:] _____ ['dɪ ktə] _____ ['sistə] _____
 [li:f] _____ [hi:] _____

3. 将下列单词与正确的音标用线连起来。

meat [ə:]
 thirsty [i]
 driver [ə]
 animal [i:]

(二) 学习音标 [ɔ:] [ɒ] [u:] [u]

[ɔ:]

恐龙蛋: [ɔ:] [ɔ:] [ɔ:] [ɔ:]
 小小龙: [tɔ:k] [θɔ:t] [sɔ:t] [nɔ:θ]
 飞天喷火龙: I am Paul. I am four. I am tall. Give me a call!

[ɔ:]的发音秘诀



长元音。
 双唇收得小而圆，
 并向前突出，
 舌身往后缩。

[ɔ:] 发这个音的字母和字母组合 a aw al or oor

- a: water
- aw: draw strawberry
- al: ball wall
- or: horse corn fork or short
- oor: floor door

根据发音规则，找出发[ɔ:]音的一个单词并写在后面的横线上。

- tall bird bread poor _____
- idea chair sport hare _____
- cake bear walk cup _____
- drink short bag milk _____

[ɔ]

恐龙蛋: [ɔ] [ɔ] [ɔ] [ɔ]
 小小龙: [pɔt] [dɔg] [bɔks]
 [kɔk]
 飞天喷火龙: Tom's got a lot of dots on his pocket. He will use a lot of hot water to wash off the dots.

[ɔ]的发音秘诀



短元音。口腔打开，嘴张大，舌头向后缩，双唇稍收圆。

[ɔ] 发这个音的字母 **o a**

- *o*: fox coffee dog shop dog doctor long
- *a*: watch

根据发音规则，找出发[ɔ]音的两个单词并写在后面的横线上。

- *doctor* *teacher* *box* *clothes* _____
- *cold* *zoo* *clock* *dog* _____
- *love* *boss* *lot* *violin* _____
- *watch* *beach* *fox* *girl* _____

[u:]

恐龙蛋: [u:] [u:] [u:] [u:]
 小小龙: [zu:] [mu:n] [spu:n]
 [stu:l]
 飞天喷火龙: How do you do! Bring your stool! Go to school!

[u:]的发音秘诀



长元音。嘴形小而圆，微微外突，舌头尽量后缩。

[u:] 发这个音的字母和字母组合 **o oo ui**

- *o*: do who whose
- *oo*: food moon too
- *ui*: fruit juice
- *u*: ruler rude

根据发音规则，找出不发[u:]音的单词。

- juice moon zoo panda
- tooth broom eye spoon
- head boot noodles pool
- noon cool boot watch

[u]

恐龙蛋: [u] [u] [u] [u]
 小小龙: [buk] [bul] [kuk]
 [huk]
 飞天喷火龙: Green Wood,
 Mike Cook. Please have a
 look! I have a good book.

[u]的发音秘诀



短元音。嘴唇张开略向前突出，嘴形稍圆并放松些，舌后缩。

[u] 发这个音的字母和字母组合 o oo u

- o: woman wolf
- oo: look good book foot wood
- u: bull bullet

根据发音规则，找出与其他单词元音发音不同的单词。

- mouth book look pull
- push tape sugar foot
- wood kind wolf bull
- bullet wood cook name

练习

1. 抄写音标，每个抄写 10 遍，一边抄写一边读。

[u] : _____
 [u:] : _____
 [□] : _____
 [□:] : _____

2. 找出下列没有相同发音的单词。

- () moon food eat fruit
 () true book wood look

| | | | |
|-----------|-------|----------|-------|
| () four | small | walk | bird |
| () got | clock | shop | shirt |
| () bus | foot | push | book |
| () lost | ball | long | ox |
| () ruler | dog | mooncake | blue |
| () big | ship | horse | it |

3. 写出单词或音标。

| | | | |
|---------|--------|--------|----------|
| [bru:m] | [dɔ:] | [sit] | [bɜ:d] |
| [fut] | [wi:] | [dɔ:g] | ['sistə] |
| look | do | water | good |
| too | foot | clock | first |
| work | sister | doctor | sea |

4. 将下列单词与正确的音标用线连起来。

| | |
|----------|-----------|
| hot | [blu:] |
| football | [huk] |
| blue | [ki:s] |
| hook | [fʊtbɔ:l] |
| kiss | [hɔ:t] |

(三) 学习音标 [ɑ:] [ʌ] [æ] [e]

[ɑ:]

恐龙蛋: [ɑ:] [ɑ:] [ɑ:] [ɑ:]
 小小龙: [kɑ:] [ɑ:t] [bɑ:θ]
 [pɑ:k]
 飞天喷火龙: It's too far to see the shark. It's too dark to see the shark. Oh! The shark's teeth are sharp.

[ɑ:]的发音秘诀



长元音。口腔打开，嘴张大，下巴放低，舌平放，舌尖不抵下齿，轻松发音。

[ɑ:] 发这个音的字母和字母组合 a ar au ear

- a: grass glass class plant dance fast father last
- ar: car star arm March garden dark scarf
- au: laugh aunt
- ear: heart

根据发音规则，找出发[a:]音的两个单词。

- arm lip doctor card
- cloud cart garden gate
- ball scarf dark tiger
- job lorry March park

[ʌ]

恐龙蛋: [ʌ] [ʌ] [ʌ] [ʌ]
 小小龙: [gʌn] [sʌn] [kʌt]
 [rʌb]
 飞天喷火龙: Hurry up!
 Hurry up! A duck cuts a
 bug in the mud!

[ʌ]的发音秘诀



短元音。
嘴唇微微张开，
伸向两边，舌尖
轻触下齿，舌后
部稍稍抬起。

[ɔ] 发这个音的字母和字母组合 o u ou

- o: son come colour love money
- u: sun nut jump gum bus brush supper us
- ou: touch cousin country

根据发音规则，找出每组中发[æ]音的单词。

- hear cup bed air
- voice boy duck ant
- vase corn bear gun
- cute boy money her

[æ]

恐龙蛋: [æ] [æ] [æ] [æ]
 小小龙: [fæt] [tæg] [kæt]
 [kæp]
 飞天喷火龙: Cat! Cat!
 Catch that fat cat.

[æ]的发音秘诀



短元音。
嘴张大，舌尖抵下
齿，嘴角尽量拉向
两边，呈扁平形。