



阶梯数学 思维训练

斯塔熊文化 著 野作插画 绘

360个全彩场景，360道趣味题目，阶梯式提升数学能力

2~4岁

3



河北美術出版社



阶梯数学 思维训练

斯塔熊文化 著 野作插画 绘

2~4岁 3



河北美術出版社

图书在版编目(CIP)数据


阶梯数学思维训练. 2-4岁 : 全5册 / 斯塔熊文化著 ;
野作插画绘. -- 石家庄 : 河北美术出版社, 2018.12
ISBN 978-7-5310-9569-9

I. ①阶… II. ①斯… ②野… III. ①数学课—学前
教育—教学参考资料 IV. ①G613.4

中国版本图书馆CIP数据核字(2018)第279503号

目录

堵车了·····	2
收玩具·····	3
捉迷藏·····	4
左手和右手·····	5
去公园·····	6
找小猫·····	7
贴对联·····	8
抓小鸡·····	9
谁吃得多·····	10
找同类·····	11
找不同·····	12
组队·····	13
游湖·····	14
挡住了谁·····	15
玩积木·····	16
穿珠子·····	17
摆花盆·····	18
找杯盖·····	19





找尾巴·····	20
猜天气·····	21
水井·····	22
水深还是浅·····	23
我会自己洗脸·····	24
小巷子·····	25
找盘子·····	26
4 像什么·····	27
数蝴蝶·····	28
5 像什么·····	29
数宝宝·····	30
6 像什么·····	31
摘桃子·····	32
涂颜色·····	33
找红鞋·····	34
数鸭子·····	35
拍篮球·····	36
小火车·····	37



堵车了

认识前后

路上堵车了，红色车的前面是什么车？蓝色车的后面是什么车？



收玩具

认识里外

小朋友把一部分玩具收进了筐里，那么另外一部分玩具在哪里呢？



捉迷藏

认识里外


小伙伴们在玩儿捉迷藏，快看，谁藏在屋里了？
谁藏在屋外了？



左手和右手

认识左右

小朋友，下面拿铅笔的是左手，拿剪刀的是右手。
伸出你的手，你能分出左手和右手吗？



去公园

认识左右

小丽要去公园玩儿，她来到了一个路口，请问她该往左转还是往右转？



找小猫

练习
空间位置

天天家里有几只淘气的小猫，快找找，它们都藏在
哪里了？



贴对联

练习 空间位置


过年了，家家户户都要贴对联。看这家对联贴对了吗？应该怎么挪位置？



抓小鸡

按数取物



小发在爷爷的院子里看到好多小鸡，他想抓 2 只回家，你能帮帮他吗？把你喜欢的小鸡圈起来 2 只吧！



谁吃得多

比较 3 以
内数大小

妈妈吃了 () 串葡萄, 乐乐吃了 () 串葡萄。



找同类

分类

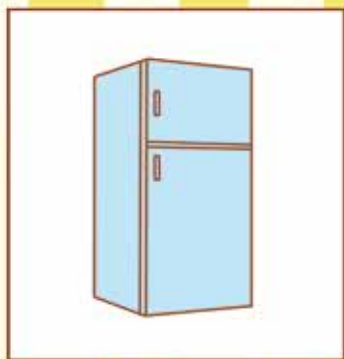
找出下面图中与衣服同类的东西，用笔圈起来吧！



找不同

分类

找出下面图中与电冰箱不同类的东西，用笔圈起来吧！



组队

分类

森林里的动物们要组成两支队伍，请你帮它们组队吧！把同一队的动物们圈起来。

