

儿童潜能大激发
YOU XIAO XIAN JIE

幼 小 衔 接

趣味大练习

语言

稚子文化©编绘



板块划分合理 题型新颖多样
引导儿童主动学习

3~6岁
儿童适用

中国纺织出版社

全国百佳图书出版单位



幼小衔接


趣味大练习

稚子文化©编绘



语言



 中国纺织出版社

图书在版编目 (C I P) 数据

幼小衔接趣味大练习. 语言 / 稚子文化编绘. —北京 : 中国纺织出版社, 2016. 10
ISBN 978-7-5180-2675-3

I. ①幼… II. ①稚… III. ①语言教学—学前教育—习题集 IV. ①G613

中国版本图书馆CIP数据核字(2016)第117457号



责任编辑：江 飞 责任印制：储志伟

中国纺织出版社出版发行

地址：北京市朝阳区百子湾东里A407号楼 邮政编码：100124

销售电话：010—67004422 传真：010—87155801

<http://www.c-textilep.com>

E-mail: faxing@c-textilep.com

中国纺织出版社天猫旗舰店

官方微博<http://weibo.com/2119887771>

北京佳信达欣艺术印刷有限公司印刷 各地新华书店经销

2016年10月第1版第1次印刷

开本：889×1194 1/16 印张：6

字数：50千字 定价：25.00元

凡购本书，如有缺页、倒页、脱页，由本社图书营销中心调换

前言

幼小衔接阶段是一个非常关键的时期。幼儿园以趣味性游戏为主，小学阶段则更多的是学习知识、掌握各种技能。刚入学的孩子由于不适应可能会出现注意力不集中、跟不上进度、学习效率低下的情况，甚至产生厌学的情绪。

基于上述原因，我们编写了这套“幼小衔接趣味大练习”。本丛书分为《专注力》《智力》《思维训练》《语言》《数学》《入学测试300题》六册，内容紧扣幼小衔接阶段孩子需要了解的知识。每本书划分为多个版块，题型丰富多样，涵盖的知识面广，符合孩子的年龄特点。内容由浅入深，能全方位、多角度地挖掘孩子的潜力，为孩子顺利升入小学打好坚实的基础。

本丛书特色鲜明，秉承优中选优、精益求精的宗旨，将知识点巧妙地融入有趣好玩的练习之中，让天生爱玩的孩子善于动脑并乐在其中，潜移默化地积累知识。孩子可以根据参考答案查缺补漏，摆脱题山题海的束缚，在轻松愉快的练习中成为学习小达人。

因为孩子的知识结构各有差异，因此有些练习的设置会让部分孩子觉得有难度。希望家长能与孩子一起完成练习，帮助孩子快乐成长，轻轻松松迈进小学。

编绘者

2016年5月

目录

拼音拼一拼

- 正确的姿势 6
- 看图写字母 7
- 声母和韵母的顺序 8
- 小蜗牛回家 9
- 看图猜声母 10
- 活泼的小松鼠 11
- 完整的音节 12
- 涂涂又画画 13
- 错误的声调 14
- 音节分一分 15
- 小蝴蝶的房子 16
- 丹丹画画 17
- 糊涂的小花猫 18
- 连线画图 19
- 忙碌的人们 20
- 看图拼一拼 21

卡片组合 22

拼音排序 23

汉字认一认

- 同音的汉字 24
- 汉字分解 25
- 意思相反的汉字 26
- 蜗牛宝宝 27
- 找朋友 28
- 认识身体 29
- 缺少了哪个字 30
- 小动物做早操 31
- 神奇的汉字 32

妙语选一选

选择合适的数量词 33

看图选一选 34

图画的意思 35

巧用代词 36

相同的读音 37

有趣的叠音词 38

快乐的幼儿园 39

美丽的图画 40

奇妙的成语 41

多变的句子 42

词语排排队 43

奇妙的世界 44

神奇的标点符号 45

小兔子逛超市 50

小猪吃西瓜 51

古诗读一读 53

看图说一说

判断对错 54

小牛野餐 55

缤纷的季节 56

小兔子过独木桥 57

五彩的贝壳房子 58

蝌蚪变青蛙 59

甜甜的蜂蜜 60

童话主人公 61

最好吃的蛋糕 62

你问我来答

热闹的运动场 46

糊涂的小刺猬 47

优美的古诗 49

儿歌读一读

朗朗上口的儿歌 63

神奇的画笔 64

动物四重唱 65

幸福的一家 66

能干的我 67

做个健康的孩子 68

谜语猜猜猜

呱呱和噜噜 69

紫瓜和“馅饼” 70

没骨头和量长短 71

装知道和慢悠悠 72

语言对对碰

情深意长的古诗 73

小象生病了 74

遥远的思念 76

小熊借玉米 77

风景如画的江南 80

闯关我最棒

拼音气球 81

写名称 82

隐藏的图案 83

苹果丰收了 84

说量词 85

问句与答句 86

句子拆一拆 87

为古诗标注拼音 88

我会画 89

不爱洗脚的多多 90

去外婆家 91

部分参考答案 92



幼小衔接

趣味大练习

稚子文化©编绘

语言



中国纺织出版社

前言

幼小衔接阶段是一个非常关键的时期。幼儿园以趣味性游戏为主，小学阶段则更多的是学习知识、掌握各种技能。刚入学的孩子由于不适应可能会出现注意力不集中、跟不上进度、学习效率低下的情况，甚至产生厌学的情绪。

基于上述原因，我们编写了这套“幼小衔接趣味大练习”。本丛书分为《专注力》《智力》《思维训练》《语言》《数学》《入学测试300题》六册，内容紧扣幼小衔接阶段孩子需要了解的知识。每本书划分为多个版块，题型丰富多样，涵盖的知识面广，符合孩子的年龄特点。内容由浅入深，能全方位、多角度地挖掘孩子的潜力，为孩子顺利升入小学打好坚实的基础。

本丛书特色鲜明，秉承优中选优、精益求精的宗旨，将知识点巧妙地融入有趣好玩的练习之中，让天生爱玩的孩子善于动脑并乐在其中，潜移默化地积累知识。孩子可以根据参考答案查缺补漏，摆脱题山题海的束缚，在轻松愉快的练习中成为学习小达人。

因为孩子的知识结构各有差异，因此有些练习的设置会让部分孩子觉得有难度。希望家长能与孩子一起完成练习，帮助孩子快乐成长，轻轻松松迈进小学。

编绘者

2016年5月

目录

拼音拼一拼

- 正确的姿势 6
- 看图写字母 7
- 声母和韵母的顺序 8
- 小蜗牛回家 9
- 看图猜声母 10
- 活泼的小松鼠 11
- 完整的音节 12
- 涂涂又画画 13
- 错误的声调 14
- 音节分一分 15
- 小蝴蝶的房子 16
- 丹丹画画 17
- 糊涂的小花猫 18
- 连线画图 19
- 忙碌的人们 20
- 看图拼一拼 21

卡片组合 22

拼音排序 23

汉字认一认

- 同音的汉字 24
- 汉字分解 25
- 意思相反的汉字 26
- 蜗牛宝宝 27
- 找朋友 28
- 认识身体 29
- 缺少了哪个字 30
- 小动物做早操 31
- 神奇的汉字 32

妙语选一选

选择合适的数量词 33

看图选一选 34

图画的意思 35

巧用代词 36

相同的读音 37

有趣的叠音词 38

快乐的幼儿园 39

美丽的图画 40

奇妙的成语 41

多变的句子 42

词语排排队 43

奇妙的世界 44

神奇的标点符号 45

小兔子逛超市 50

小猪吃西瓜 51

古诗读一读 53

看图说一说

判断对错 54

小牛野餐 55

缤纷的季节 56

小兔子过独木桥 57

五彩的贝壳房子 58

蝌蚪变青蛙 59

甜甜的蜂蜜 60

童话主人公 61

最好吃的蛋糕 62

你问我来答

热闹的运动场 46

糊涂的小刺猬 47

优美的古诗 49

儿歌读一读

朗朗上口的儿歌 63

神奇的画笔 64

动物四重唱 65

幸福的一家 66

能干的我 67

做个健康的孩子 68

谜语猜猜猜

呱呱和噜噜 69

紫瓜和“馅饼” 70

没骨头和量长短 71

装知道和慢悠悠 72

语言对对碰

情深意长的古诗 73

小象生病了 74

遥远的思念 76

小熊借玉米 77

风景如画的江南 80

闯关我最棒

拼音气球 81

写名称 82

隐藏的图案 83

苹果丰收了 84

说量词 85

问句与答句 86

句子拆一拆 87

为古诗标注拼音 88

我会画 89

不爱洗脚的多多 90

去外婆家 91

部分参考答案 92



正确的姿势

读一读，学着做一做，看谁做得好。

正确的坐姿

- 上身坐正，两肩齐平。
- 头正，稍向前倾，眼睛距离桌面约一只小臂的距离。
- 背直，胸挺起，胸口离桌面约一拳。
- 两脚平放在地上，与肩同宽。
- 左右两臂平放在桌面上，左手按纸，右手执笔。



正确的书写姿势

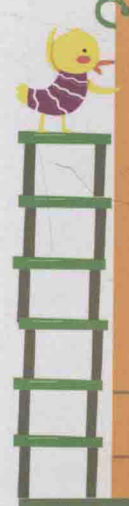



- 两臂平放在桌子上。
- 眼睛离练习本一尺远。
- 握笔的手指离笔尖一寸。
- 笔杆往斜后方倾斜。



看图写字母



小朋友，看到下面的图片，你能够想到哪几个字母？请根据图片写出相应的字母吧。

	 <p>张大嘴巴</p> <div data-bbox="272 840 589 957" style="border: 1px solid blue; padding: 5px;"> <p>_____</p> <p>_____</p> <p>_____</p> </div>	 <p>公鸡打鸣</p> <div data-bbox="657 840 975 957" style="border: 1px solid blue; padding: 5px;"> <p>_____</p> <p>_____</p> <p>_____</p> </div>	 <p>一只鹅</p> <div data-bbox="1035 840 1353 957" style="border: 1px solid blue; padding: 5px;"> <p>_____</p> <p>_____</p> <p>_____</p> </div>
---	---	---	--

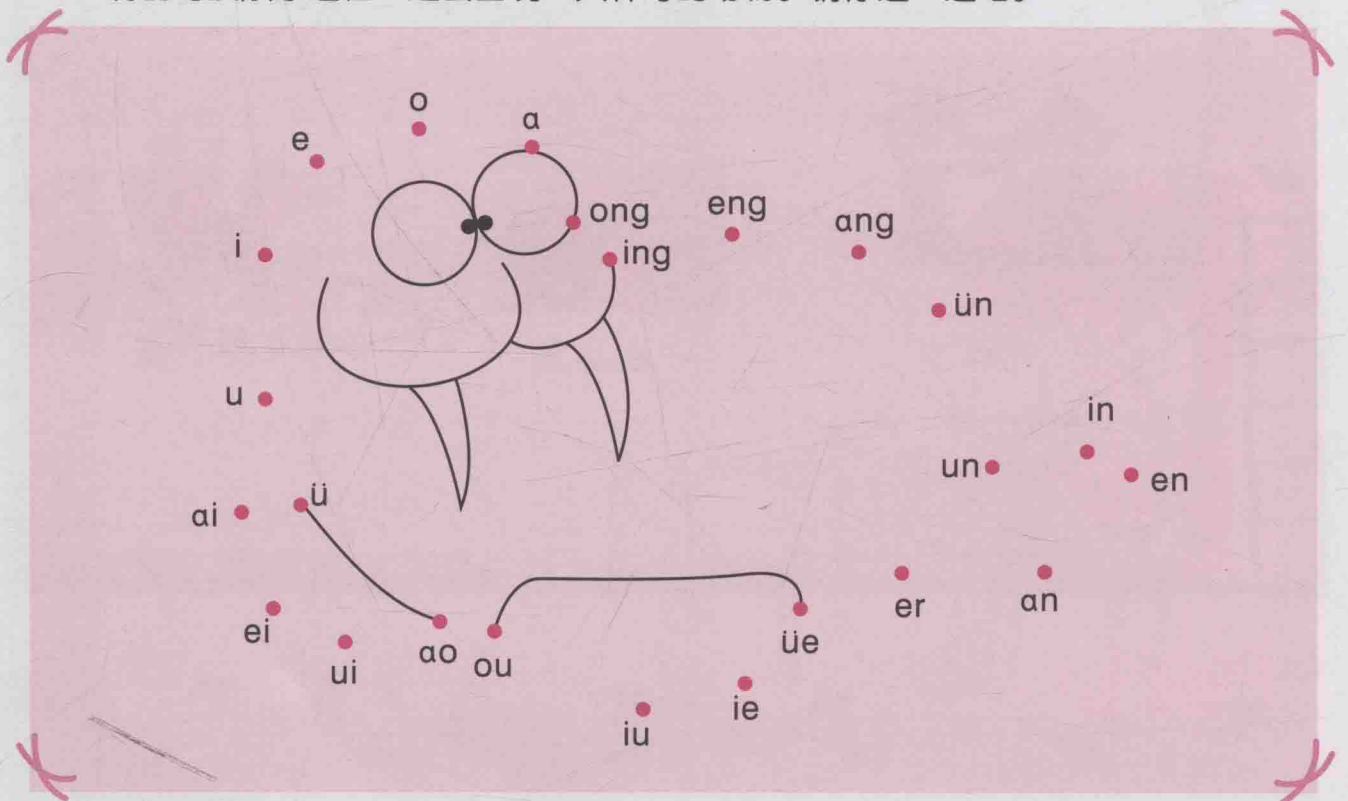
	 <p>一件新衣</p> <div data-bbox="272 1649 589 1766" style="border: 1px solid blue; padding: 5px;"> <p>_____</p> <p>_____</p> <p>_____</p> </div>	 <p>一座房屋</p> <div data-bbox="657 1649 975 1766" style="border: 1px solid blue; padding: 5px;"> <p>_____</p> <p>_____</p> <p>_____</p> </div>	 <p>一条小鱼</p> <div data-bbox="1035 1649 1353 1766" style="border: 1px solid blue; padding: 5px;"> <p>_____</p> <p>_____</p> <p>_____</p> </div>
--	---	---	---

声母和韵母的顺序

1. “呜——”字母小火车开过来啦！小朋友，你知道按照字母表的顺序，空白的车厢上是哪些字母吗？请写一写吧。




2. 将韵母按顺序连在一起会出现一只神奇的动物。请你连一连吧。



小蜗牛回家

小蜗牛要沿着 a ~ k 的顺序走才能回到家。请你帮它画出回家的路线吧。



看图猜声母

请你按照图片给出的提示，将缺少的声母写出来吧。



__iáo__óng



wō__iú



__ú__ié



wū__uī



__áng__iè



__óu__i



__ǎ



__à__iàng



__īng wā