

富家益  
Fortuneasu

富家益从零开始学炒股系列

# 新手从零开始 学炒股

富家益◎编著

新手炒股『五字真言』

用『态』来买卖

用『势』来买卖

用『险』来买卖

用『向』来买卖

用『巧』来买卖



中国财富出版社  
CHINA FORTUNE PRESS

富家益  
Fortuneasy

富家益从零开始学炒股系列

# 新手从零开始 学炒股

富家益◎编著

30431



中国财富出版社

## 图书在版编目 (CIP) 数据

新手从零开始学炒股 / 富家益编著. —北京: 中国财富出版社, 2018. 11

(富家益从零开始学炒股系列)

ISBN 978 - 7 - 5047 - 6720 - 2

I. ①新… II. ①富… III. ①股票投资—基本知识 IV. ①F830.91

中国版本图书馆 CIP 数据核字 (2018) 第 254970 号

策划编辑 郭莹

责任编辑 张冬梅 郑晓雯

责任印制 尚立业

责任校对 孙会香 卓闪闪

责任发行 董倩

---

出版发行 中国财富出版社

社址 北京市丰台区南四环西路 188 号 5 区 20 楼

邮政编码 100070

电话 010 - 52227588 转 2048/2028 (发行部)

010 - 52227588 转 321 (总编室)

010 - 68589540 (读者服务部)

010 - 52227588 转 305 (质检部)

网址 <http://www.cfpress.com.cn>

经销 新华书店

印刷 北京京都六环印刷厂

书号 ISBN 978 - 7 - 5047 - 6720 - 2 / F · 2963

开本 710mm × 1000mm

版次 2019 年 1 月第 1 版

印张 15.75

印次 2019 年 1 月第 1 次印刷

字数 241 千字

定价 49.80 元

---

版权所有 · 侵权必究 · 印装差错 · 负责调换

# 前 言

在 21 世纪的今天，炒股已经成为许多人的一种生活方式。这种生活方式对个人的成长和家庭的幸福都产生了巨大的影响，相信每一个股市参与者都有自己的难忘经历。

实际上，股市每天起起伏伏，犹如太阳每天东升西落一般，本属平常。但对每一个参与市场的股民来说，股市的每一点跳动都代表着财富的变化，想要以平常心对待并不是一件容易的事情，这需要丰富的知识和持续的训练做支撑。

这一点在其他行业很好理解，但在股市中却往往被人忽视。

在现实生活中，大家都知道在从事某项专业工作之前，首先需要好好学习相关的业务知识。比如，医生要学习医学知识，律师要学习法律知识。就连开车，大家也要先在驾校学习，拿到驾照才能上路。即使拿到了驾照，新手在开车上路时也得小心翼翼，知道自己还是个新手，要非常谨慎。可在股市中，大家却不约而同地忘记了这个生活常识。很多投资者在一无所知的情况下，勇敢而莽撞地冲进股市，迫不及待地要“抢”些钱回来。这就好比一个连开枪都不会的新兵，直接闯入了激烈的战场。那么这个新兵，他的生存概率有多大呢？

可以说，初入股市的投资者，首先需要武装的不是自己的资金账户，而是自己的头脑。

为此，我们推出了“富家益从零开始学炒股系列”图书，以帮助新入市的投资者，能够轻松掌握炒股知识，尽快精通炒股技能，从而实现稳定的炒股盈利。

《新手从零开始学炒股》，正是“富家益从零开始学炒股系列”中的一本。

本书针对新手的特点，送给新手五字真言——“态、势、险、向、巧”，帮助新手从零开始学会炒股。

“态”是指K线形态。新手可以通过K线形态，选出最合适的时机买卖。

“势”是指股价趋势。新手可以通过判断股价的涨跌趋势，顺应趋势买卖。

“险”是指炒股风险。新手可以通过技术指标辅助交易，回避风险，精准买卖。

“向”是指主力动向。新手可以通过猎取主力动向，跟随主力一起同步买卖。

“巧”是指炒股技巧。新手可以通过长短线技巧结合，实现有策略的买卖。

为了帮助零基础的新手学会炒股，除以上“五字真言”外，本书还涵盖了新手入市的四项准备、新手开户的四个步骤、看懂盘面的买卖点等内容。

与其他同类炒股入门书相比，本书具备以下三个特点。

第一，从零开始。

本书从炒股最基本的准备工作讲起，即使是零基础的投资新手，也能迅速上手，通过本书学会炒股的技术。

第二，注重实战。

注重实战是“富家益从零开始学炒股系列”图书的一贯特点。为了便于读者理解，本书配备了大量的实战图例。以实战图例的形式深入讲解每一个买卖技巧，帮助投资者更快速、更深刻地掌握炒股知识。

第三，经验荟萃。

本书在讲解炒股技巧时很多章节后都加入了“实战经验”模块，分享多位炒股高手的实盘操作经验，帮助新手快速提高自己的炒股水平。

本书既适合刚刚进入股市、对股票知识还了解不多的股市新手阅读，也适合暂时没进入股市、希望在股市中淘金的预备股民阅读。

在本书创作过程中，毕春月、程淑丽、姜娣、姚小凤、李作学对本书的设计思路和体系给出了具体修改意见，史册、王胜会、杨茜、韩伟静、齐艳霞审阅了部分内容，设计中心罗章秀、贾月、任玉珍负责插图和排版的设计，在此一并表示感谢。

# 目 录

第1章 有备而入，4项准备不可或缺	1
1.1 新手不可不知的炒股知识	3
1.1.1 股票与上市公司	3
1.1.2 股票与证券公司	4
1.1.3 形形色色的股票价格指数	4
1.1.4 上市公司为什么发行股票，投资者为什么购买股票	5
1.1.5 股票的两种收益	6
1.1.6 股票有风险，入市需谨慎	12
1.2 新手炒股的资金准备	13
1.2.1 炒股最少需要多少钱	13
1.2.2 炒股资金的合理收益率	14
1.2.3 什么钱能用来买股票	14
1.2.4 不要用别人的钱炒股	15
1.3 新手炒股的心理准备	16
1.3.1 克服投机的心理	16
1.3.2 克服恐惧贪婪的心理	18

1.3.3	克服不守规矩的心理	19
1.3.4	克服依赖别人的心理	21
1.3.5	克服偏执的心理	21
1.4	新手需要养成的操盘观念	22
1.4.1	合理控制仓位	22
1.4.2	分散投资, 回避风险	24
1.4.3	分笔买入和卖出	25
1.4.4	设置严格止损位	27
<b>第2章</b>	<b>着手开户, 4个步骤依序进行</b>	<b>33</b>
2.1	选择证券公司	35
2.1.1	考察证券公司的综合服务	35
2.1.2	确定每笔交易的手续费	36
2.2	开立股票账户	37
2.2.1	到证券公司开户	37
2.2.2	到银行办理第三方存管	38
2.3	下载炒股软件	39
2.3.1	下载电脑炒股软件	39
2.3.2	下载手机炒股软件	42
2.4	下单买卖股票	42
2.4.1	下单买入股票	42
2.4.2	下单卖出股票	45
2.4.3	下单购买新股	46
<b>第3章</b>	<b>看懂盘面, 盯住分时曲线, 看准盘口演变</b>	<b>49</b>
3.1	按分时线形态买卖	51
3.1.1	买入形态1: 分时线突破分时均线	51


3.1.2	买入形态 2: 分时线在分时均线获得支撑	54
3.1.3	买入形态 3: 分时线形成上涨持续形态	55
3.1.4	买入形态 4: 分时线形成底部反转形态	57
3.1.5	买入形态 5: 分时线突破前期高点	58
3.1.6	买入形态 6: 分时线缩量回调后放量止跌	59
3.1.7	买入形态 7: 分时线与 MACD 指标底背离	61
3.1.8	买入形态 8: 分时线突破大盘叠加线	62
3.1.9	卖出形态 1: 分时线跌破分时均线	64
3.1.10	卖出形态 2: 分时线形成下跌持续形态	65
3.1.11	卖出形态 3: 分时线形成顶部反转形态	67
3.1.12	卖出形态 4: 分时线缩量上涨	69
3.1.13	卖出形态 5: 分时线与分时 MACD 指标形成顶背离	70
3.1.14	卖出形态 6: 分时线跌破大盘叠加线	71
3.2	按盘口量价变化买卖	72
3.2.1	买入形态 1: 大买单扫盘后缩量整理	72
3.2.2	买入形态 2: 随股价上涨买单不断跟进	75
3.2.3	买入形态 3: 大卖单被一笔吞掉	76
3.2.4	买入形态 4: 收盘有大买单但股价不涨	78
3.2.5	卖出形态 1: 大卖单砸盘后缩量整理	80
3.2.6	卖出形态 2: 股价长期横盘且买卖盘稀少	82
3.2.7	卖出形态 3: 股价上涨后买单跟进无力	83
第 4 章	关注 K 线, 注重形态, 适时买卖	87
4.1	按单根 K 线的 4 种形态买卖	89
4.1.1	买入形态 1: 大阳线	90
4.1.2	买入形态 2: 锤子线	92
4.1.3	卖出形态 1: 大阴线	94

4.1.4	卖出形态2：流星线	96
4.2	按K线组合的15种形态买卖	98
4.2.1	买入形态1：红三兵	98
4.2.2	买入形态2：曙光初现	100
4.2.3	买入形态3：启明星	101
4.2.4	买入形态4：看涨孕育线	103
4.2.5	买入形态5：低档五连阳	105
4.2.6	买入形态6：上升抵抗线	107
4.2.7	买入形态7：上涨两颗星	108
4.2.8	买入形态8：多方炮	110
4.2.9	卖出形态1：乌云盖顶	111
4.2.10	卖出形态2：三只乌鸦	113
4.2.11	卖出形态3：看跌孕育线	115
4.2.12	卖出形态4：黄昏之星	117
4.2.13	卖出形态5：下降抵抗线	119
4.2.14	卖出形态6：下跌强调	120
4.2.15	卖出形态7：空方炮	123
<b>第5章</b>	<b>把握走向，预测走势，趋势买卖</b>	<b>125</b>
5.1	按趋势线的3种走势买卖	127
5.1.1	买入走势1：确立上升趋势线	128
5.1.2	买入走势2：得到趋势线支撑	129
5.1.3	卖出走势1：跌破上升趋势线	131
5.2	按趋势反转的6种走势买卖	132
5.2.1	买入走势1：双重底形态	133
5.2.2	买入走势2：头肩底形态	134
5.2.3	买入走势3：三重底形态	135

5.2.4	买入走势4: 圆弧底形态 .....	137
5.2.5	卖出走势1: 头肩顶形态 .....	138
5.2.6	卖出走势2: 双重顶形态 .....	140
5.3	按趋势整理的6种走势买卖 .....	141
5.3.1	买入走势1: 三角形整理形态结束后上涨 .....	142
5.3.2	买入走势2: 突破矩形整理形态上边界 .....	143
5.3.3	买入走势3: 突破楔形整理形态上边界 .....	145
5.3.4	卖出走势1: 跌破矩形整理形态下边界 .....	146
5.3.5	卖出走势2: 三角形整理形态结束后下跌 .....	148
5.3.6	卖出走势3: 钻石整理形态结束后下跌 .....	150
<b>第6章</b>	<b>精析指标, 评估风险, 精准买卖 .....</b>	<b>153</b>
6.1	按均线指标的7个形态买卖 .....	155
6.1.1	买入形态1: 突破均线 .....	156
6.1.2	买入形态2: 获得均线支撑 .....	158
6.1.3	买入形态3: 均线黄金交叉 .....	160
6.1.4	买入形态4: 均线多头排列 .....	162
6.1.5	卖出形态1: 跌破均线 .....	164
6.1.6	卖出形态2: 受到均线阻力作用 .....	167
6.1.7	卖出形态3: 均线死亡交叉 .....	169
6.2	按成交量的4个形态买卖 .....	171
6.2.1	买入形态1: 快速放量上涨 .....	171
6.2.2	买入形态2: 缩量下跌 .....	173
6.2.3	买入形态3: 缓慢放量上涨 .....	175
6.2.4	卖出形态1: 放量下跌 .....	177
6.3	按MACD指标的4个形态买卖 .....	180
6.3.1	买入形态1: MACD指标黄金交叉 .....	180

6.3.2	买入形态2: MACD 指标底背离 .....	183
6.3.3	卖出形态1: MACD 指标死亡交叉 .....	184
6.3.4	卖出形态2: MACD 指标顶背离 .....	186
6.4	按 KDJ 指标的3个形态买卖 .....	187
6.4.1	买入形态1: KDJ 指标黄金交叉 .....	188
6.4.2	买入形态2: KDJ 指标底部超卖 .....	190
6.4.3	卖出形态1: KDJ 指标死亡交叉 .....	191
6.5	按 BOLL 指标的2个形态买卖 .....	193
6.5.1	买入形态1: BOLL 指标喇叭口敞开 .....	194
6.5.2	买入形态2: BOLL 指标形成下轨支撑 .....	195
<b>第7章</b>	<b>跟随主力, 猎取动向, 同步买卖 .....</b>	<b>199</b>
7.1	主力建仓的2种动向 .....	201
7.1.1	动向1: 打压建仓 .....	201
7.1.2	动向2: 拉升建仓 .....	203
7.2	主力洗盘的2种动向 .....	206
7.2.1	动向1: 打压洗盘 .....	206
7.2.2	动向2: 横盘洗盘 .....	207
7.3	主力拉升的2种动向 .....	209
7.3.1	动向1: 逼空快速拉升 .....	209
7.3.2	动向2: 持续缓慢拉升 .....	210
7.4	主力出货的2种动向 .....	212
7.4.1	动向1: 拉高出货 .....	212
7.4.2	动向2: 持续打压出货 .....	213
<b>第8章</b>	<b>活用技巧, 长短结合, 策略买卖 .....</b>	<b>215</b>
8.1	6种短线炒股技巧 .....	217

8.1.1	技巧1：选择热点题材股 .....	217
8.1.2	技巧2：操作板块联动股 .....	219
8.1.3	技巧3：看涨幅排名选择牛股 .....	222
8.1.4	技巧4：选择创新高的次新股 .....	223
8.1.5	技巧5：操作长期横盘后放巨量上涨个股 .....	225
8.1.6	技巧6：操作连续涨停的热点股 .....	226
8.2	5种中长线炒股技巧 .....	228
8.2.1	技巧1：选择持续保持高水平收益的个股 .....	228
8.2.2	技巧2：选择具有“护城河”的公司 .....	231
8.2.3	技巧3：选择低市盈率个股 .....	232
8.2.4	技巧4：选择所在行业受到冷落的优质股 .....	235
8.2.5	技巧5：选择在熊市中被“错杀”的优质股 .....	237



## 第 1 章

### 有备而入，4项准备不可或缺

必须有工作激情但又没有贪念，并且对投资的过程入迷的人才适合做这个工作。利欲熏心会毁了自己。当然，漠视金钱或者淡泊财富的人也不适合玩这种“游戏”，因为他不喜欢就没有激情。

——巴菲特



## 1.1 新手不可不知的炒股知识

股票是一种有价证券，是股份公司在筹集资本时向出资人发行的、用以证明出资人权利和义务的凭证。股票代表着其持有人（即股东）对股份公司的所有权，每一股同类型股票所代表的公司所有权是相等的，即“同股同权”。股票可以公开上市，也可以不上市。在证券市场上，股票既是投资也是投机的对象。

### 1.1.1 股票与上市公司

投资者持有一家公司的股票，就等于拥有了这家公司的一部分。

如果一家公司的股票能够拿到公开的交易所统一交易，这家公司就被称为上市公司。所以，投资者在交易所买卖的股票都是由上市公司发行的。

公司获得在交易所交易股票的资格后，首次在交易所发行股票的行为叫作上市（IPO，首次公开发行）。已经上市的股票为了获得更多资金，再次发行股票的行为叫作增发。

股票和上市公司的关系如图1-1所示。

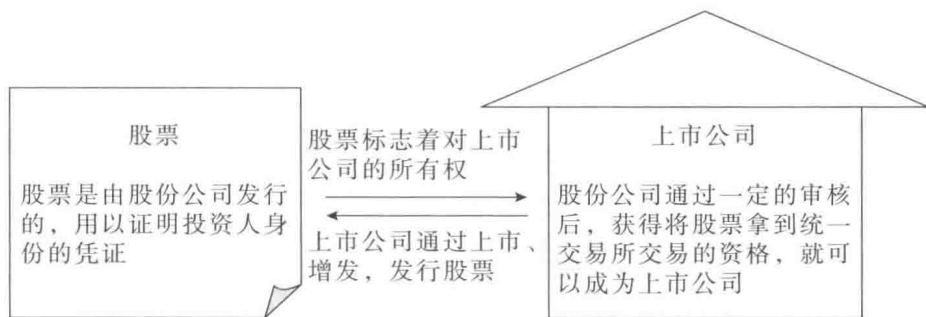


图1-1 股票和上市公司的关系

### 1.1.2 股票与证券公司

证券交易所是上市公司对股票进行统一交易的场所。我国内地共有两家证券交易场所，分别是上海证券交易所和深圳证券交易所。

我国的证券交易所实行的是会员制，即只有获得会员资格的机构或者个人，才有资格在交易所直接买卖股票。普通投资者是无法获得证券交易所的会员资格的。所以投资者要想交易股票，只能通过交易所的会员——证券公司，进行买卖交易。

因此可以认为，证券公司是普通投资者在证券交易所开户炒股的中间人。普通投资者的股票买卖交易委托，要通过证券公司传递给证券交易所，最终在证券交易所中交易，如图 1-2 所示。

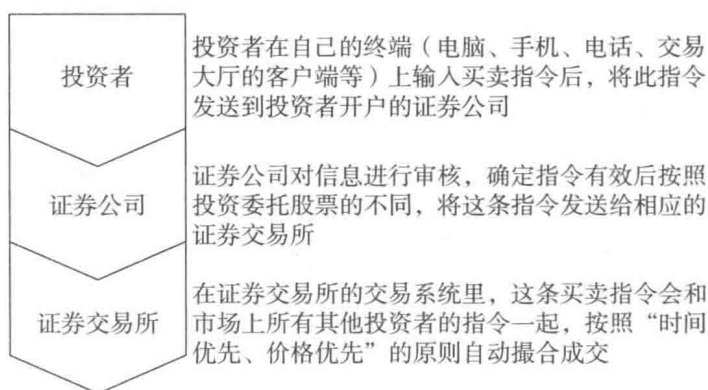


图 1-2 投资者交易成交的步骤

### 1.1.3 形形色色的股票价格指数

股票价格指数是描述股票市场总的价格水平变化的指标。它是选取有代表性的一组股票，把它们的价格进行加权平均，通过各自不同的公式计算得到的。