蒋湖农场志

蒋湖农场志

蒋湖农场志编纂委员会编

1988年

盛世修誌

資治盛世

陳小鉄

陈小铁题词

修好場誌
服务未来

老場長周季方題

丁卯冬月

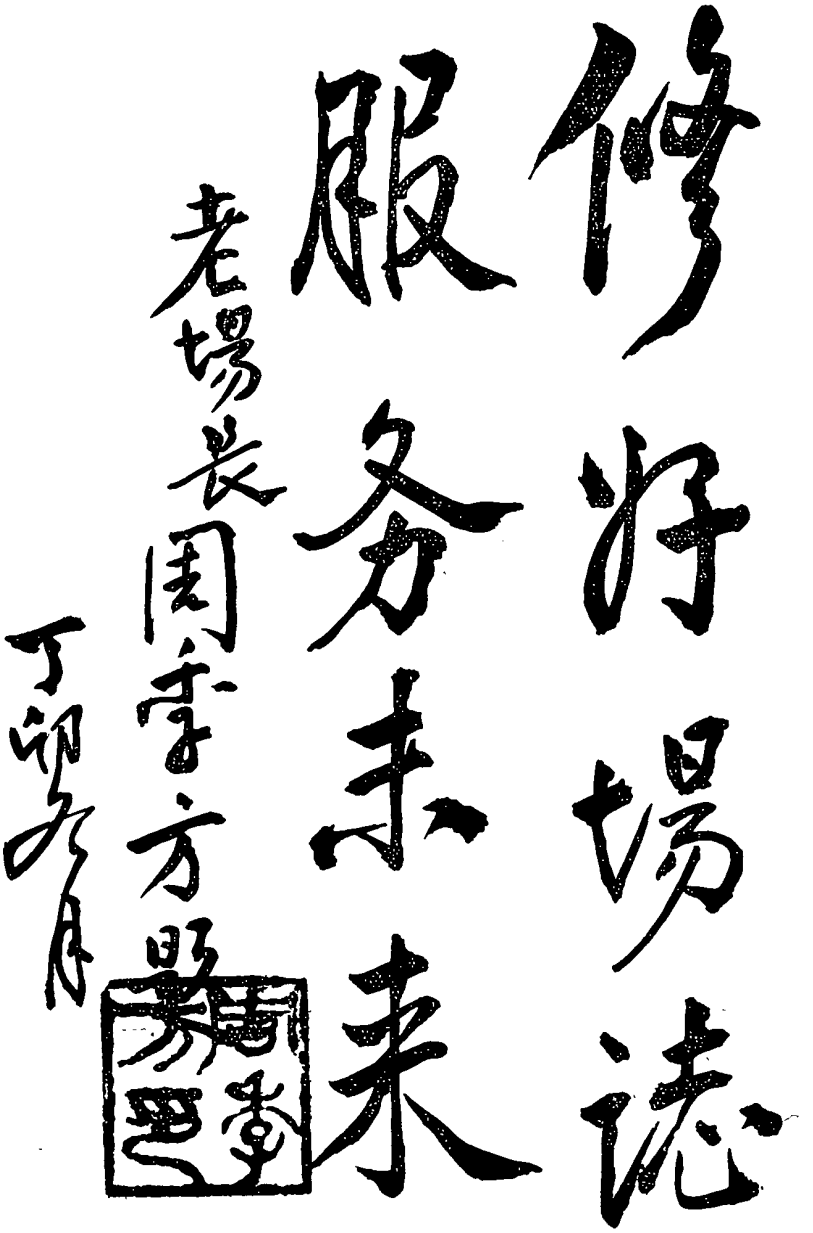

老場长周季方题词

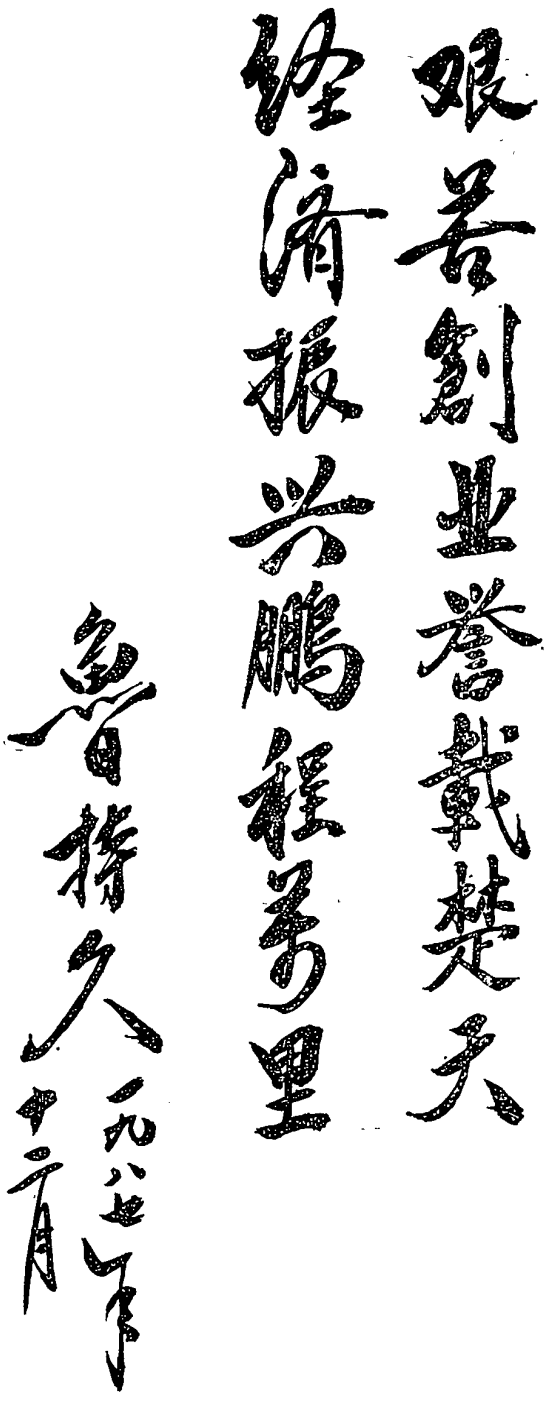

鲁持久题词

试读结束，需要全本PDF请购买 www.ertongbook.com

蒋湖农场现状图

蒋湖农场现状图
多宝区
多宝区
浦潭
张港
朱坊
双桥大队
群丰大队
三河大队
张港
中南
汉潜江
新四巷
拖市
天北长渠
红军渠
汉江
老皂市河
天门关大
蒋湖农场在天门的位置
蒋湖
天门
岳口镇
图例
总场部
分场部
学校
生产队
公社界
分场界
公路
道路
河流、流向
排渠
桥梁
闸
泵站
比例尺 1：6.3万
1:6万

② 微生物研究所

① 蒋湖棉纺织厂



④ 蒋湖棉纺织厂细纱车间挡车工在工作



③ 粮棉油联合加工厂

⑥ 朝鲜昆虫学考察团来场参观（1979年11月）

⑤ 出口活猪基地之一



⑧ 职业中学教学大楼

⑦ 中国赴美病毒杀虫剂考察组在波士顿近郊与美国专家合影。1982年6月。左三为本场副场长葛珞担任考察组长。



⑩ 幼儿园教学楼



⑨ 职工医院住院部



⑫ 白湖分场办公大楼



⑪ 小招待所

历年各业职工工资调查表

表7—1

单位：人；元

年度	职工总人数	工资总金额	各行业工资															
			农业		畜牧业		林果		水产		工副业		基建		运输		其他	
			人数	工资金额	人数	工资金额	人数	工资金额	人数	工资金额	人数	工资金额	人数	工资金额	人数	工资金额	人数	工资金额
1957	1,602	728,000	1,210	533,917	64	27,348	4	1,738			255	117,315					69	32,002
1958	3,325	1,234,000	2,927	1,071,858	64	24,073	4	1,457			255	102,314					75	34,298
1959	3,392	1,200,000	2,932	1,032,140	80	25,338	13	4,216			257	101,808					80	36,498
1960	3,515	1,190,000	2,774	909,663	148	47,591	72	24,281			351	135,570					165	72,895
1961	3,742	998,000	2,443	645,710	114	29,393	72	17,798			426	126,871					687	178,226
1962	3,636	1,124,000	3,077	926,495	113	32,723	15	4,464			303	111,862					128	48,456
1963	3,510	1,249,000	2,926	1,015,719	147	49,879	25	8,705			266	109,914					146	64,783
1964	3,627	1,182,000	3,053	968,471	102	30,799	42	13,168			266	103,610					164	65,982
1965	4,021	1,287,000	3,541	1,109,371	43	13,431	56	17,349			208	75,883					173	70,966
1966	4,472	1,359,000	3,832	1,131,025	56	16,763	71	21,053			327	116,022					180	74,137
1967	4,485	1,519,000	3,828	1,266,809	56	17,675	63	20,379			339	131,512					199	82,626
1968	4,887	1,519,000	4,165	1,251,099	56	16,645	63	19,212			393	143,173					210	88,866
1969	4,933	1,803,000	4,208	1,501,122	56	18,970	63	21,567			410	169,543					196	91,798
1970	5,078	1,780,000	4,409	1,508,808	56	17,497	63	21,005			296	122,002					254	110,683
1971	5,278	1,480,000	4,480	1,163,592	86	29,519	88	26,268			344	140,823					280	119,798
1972	5,237	1,670,000	4,244	1,283,821	88	27,062	107	30,648			494	196,376					804	132,094
1973	5,447	1,680,000	4,121	1,193,408	96	34,531	120	36,589			697	238,729					413	176,743
1974	5,531	1,870,000	4,357	1,445,728	106	35,727	130	41,749	9	3,559	754	242,351					225	100,886
1975	5,828	1,900,000	4,142	1,285,914	115	34,999	132	41,349	12	4,112	959	337,865					468	195,761
1976	5,865	2,090,000	4,010	1,366,589	121	39,265	138	40,956	21	7,900	915	351,635					660	283,655
1977	5,943	2,134,000	4,237	1,474,255	121	37,457	90	25,851	14	4,842	775	284,619					706	306,976
1978	6,039	2,071,000	4,025	1,295,273	130	38,886	116	38,837	12	3,926	1,061	381,779					695	312,299
1979	6,756	2,593,000	4,173	1,529,765	155	51,087	130	46,336	16	6,379	1,173	484,976					1,109	474,463
1980	7,033	3,006,685	3,596	1,594,175	202	87,751	125	52,405	21	10,159	1,241	568,167					1,848	694,028
1981	7,173	2,878,436	3,553	1,273,899	133	57,659	87	35,271	31	14,677	1,651	756,092					1,713	740,838
1982	6,368	2,761,440	3,212	1,121,866	121	55,526	111	48,613	36	16,769	2,179	1,084,749					709	433,957
1983	7,546	2,223,563	3,796	754,075	56	11,124	69	18,592	15	4,253	2,324	683,486					1,286	752,033
1984	6,569	4,326,478	2,907	1,801,500	49	20,600	99	39,300	41	20,900	2,146	1,673,478	253	142,300	29	17,300	1,045	611,100
1985	6,871	5,931,600	2,724	3,556,600	36	15,500	87	62,200	32	45,800	2,596	1,268,700	761	193,900	25	15,400	1,110	773,500

历年固定资金运转和使用效果表

表7—4

单位：元

年度	年末固定资产原值	年末固定资产净值	年末固定资产折旧	本年提取折旧费	当年固定资产清理废报	百元固定资产净值提供利润	百元固定资产净值提供产值	百元固定资产净值提供利润	百元固定资产净值提供产值	固定资产平均折旧率	备注
1957	1055,182	952,813	102,369	——	——	18.2	109.8	16.4	99.1		数据来源系会计报表
1958	1,249,106	1,077,791	171,315	——	——	-13.6	303.7	-11.7	262		
1959	2,192,912	1,963,382	229,530	——	——	22.1	168	19.8	150.4		
1960	1,748,965	1,476,425	269,540	——	——	40.1	201.5	33.9	170.4		
1961	3,119,317	2,774,620	344,697	21,887	——	22.6	126	20.1	112.1	0.7	
1962	3,132,764	2,716,815	415,949	73,614	——	-2.8	126	-2.5	109.3	2.4	
1993	8,266,661	2,834,038	415,919	79,131	8,828	6.6	77.4	5.6	66.5	2.4	
1964	3,582,184	3,026,104	558,080	48,183	——	6.5	79	5.5	66.7	1.4	
1965	3,598,622	2,989,070	609,552	2,935	——	14	109.1	11.6	90.6	1.2	
1966	2,965,447	1,947,244	748,203	97,552	9,685	22.3	178.5	16.1	129	3.6	
1967	2,919,453	2,054,598	861,855	113,652	1,669	-14.8	171.1	-10.4	120.5	3.9	
1968	3,303,035	2,324,197	981,838	119,983	466	19.3	128.4	-13.6	90.3	3.6	
1969	3,466,632	2,374,731	1,091,901	110,064	1,360	42.2	113.7	-28.9	77.9	3.2	
1970	3,649,530	2,443,715	1,205,815	113,853	——	-35	116.2	-23.4	77.8	3.1	
1971	3,884,360	2,583,400	1,300,960	95,025	——	-21.9	117.6	-14.6	78.2	2.5	
1972	4,282,063	2,868,078	1,413,985	113,025	17,825	-14.4	125	-9.6	83.7	2.6	
1973	4,666,919	3,107,664	1,559,255	145,270	2,768	-21.1	112.5	-14.1	74.9	3.1	
1974	5,175,560	3,496,240	1,680,300	120,065	11,000	0.3	117	0.2	79.1	2.3	
1975	5,695,599	3,907,650	1,787,949	108,629	2,145	-10.2	99.6	-7	68.3	1.9	
1976	5,977,848	4,043,178	1,934,670	146,721	2,166	2.2	117.9	1.5	79.7	2.5	
1977	6,866,823	4,819,474	2,047,349	112,678	10,539	4.4	103.9	3.1	83.8	1.6	
1978	7,384,219	5,006,343	2,377,876	330,528	330,528	2.2	106.2	1.5	72	4.5	
1979	7,037,730	4,859,916	2,177,874	322,546	746,726	3.1	132.7	2.1	91.7	4.5	
1980	7,436,919	4,987,014	2,449,905	285,025	96,837	-17.9	124.2	-12	83.3	3.8	
1981	7,616,688	4,859,599	2,757,089	347,635	31,997	5.4	146.3	3.4	93.4	4.6	
1982	9,505,874	6,319,297	3,113,557	373,255	50.999	2.5	151.6	1.7	101.9	3.9	
1983	10,096,957	6,651,555	3,445,402	350,076	57,505	-1.6	149.1	-1	98.2	3.5	
1984	7,951,446	5,356,592	2,594,854	407,959	728,770	4.6	260.8	3.1	175.7	5.1	
1985	6,743,250	4,422,640	232,610	322,984	644,860	12.9	444.5	8.5	291.5	4.8	

历年流动资金管理考核效果调查表

表7—5

单位：元

年度	年末定额流动资金占用	年末非定额流动资金占用	定额流动资金全年平均占用额	定额流动资金周转天数	百元产值占用流动资金	百元生产费用占用流动资金	每亩耕地占用流动资金	每百元定额流动资金利润额	每百元产品销售收入利润	银行贷款		备注
										年末贷款数	最高贷款数	
1957	813,986	42,448	688,151	236	66	68	18	4	6	213,000	477.900	数据来源系会计年报。由于历年的资料不全，故表中有出现空白现象。
1958	1,463,175	601,628	1,138,581	205	56	64	26	6.9	3.9	861,622		
1959	1,825,508	631,151	1,644,342	180	50	56	39	26	29	1,118,500		
1960	1,520,170	431,892	1,672,839	202	56	70	39	40	22	618,500		
1961	2,278,119	1,714,259	1,899,154	196	54	78	45	33	18	558,500		
1962	1,392,282	1,246,757	1,735,451	182	50	53	41	-1.6	-0.8	558,500		
1963	1,632,212	1,108,367	1,512,247	221	61	69	36	16.6	10	558,500		
1964	1,736,643	1,292,261	1,864,407	270	77	87	44	17	13.5			
1965	1,511,520	1,966,023	1,624,081	180	49	64	42	36	18			
1966	1,814,041	1,629,511	1,662,781	179	49	58	43	10.8	5.2			
1967	2,313,554	489,493	2,063,798	212	58	58	54	-15	-8.6			
1968	2,009,160	628,996	2,161,357	261	72	69	56	-21	-15			
1969	1,298,259		1,653,209	221	61	49	43	-60	-36	80,000		
1970	1,384,101		1,431,180	182	50	43	37	-59	-30	100,000		
1971	1,399,575	610,241	1,391,838	165	45	41	37	-40	-17			
1972	1,663,914	789,907	1,531,745	153	43	41	32	-26	-12			
1973	1,672,071	534,741	1,667,993	179	47	43	35	-39	-19			
1974	1,793,366	1,283,929	1,732,718	152	42	48	38	0.6	0.3			
1975	2,108,906	888,839	1,951,136	180	50	51	43	-20	-10	430,000		
1976	2,303,136	757,901	2,206,021	166	46	50	50	3.9	1.8	430,000		
1977	2,045,396	850,833	2,174,266	156	43	59	49	9	4	300,000		
1978	2,309,951	1,532,657	2,177,674	148	41	44	49	5	2	330,000		
1979	2,751,893	1,318,069	2,856,443	159	43	47	62	2.6	6.2	200,000	770,000	
1980	2,511,026	1,462,151	2,360,900	232	76	59	92	-26.8	-15.9	883,000	1,030,000	
1981	3,873,825	1,559,700	3,525,609	180	40	46	60	7.4	3.7	1,194,800	1,948,500	
1982	4,358,517	1,826,546	4,999,252	191	30	35	67	3.2	1.7	1,724,014	2,190,314	
1983	4,711,797	2,113,368	5,816,802	233	30	27	68	2.6	1.4	1,181,700	3,606,374	
1984	4,006,952	3,215,228	5,120,179	144	36	42	118	6.2	4.5	1,666,425	3,674,934	
1985	4,279,932	6,243,203	4,255,000	137	22	24	98	2.9	10	2,235,042	4,020,000	

试读结束，需要全本PDF请购买 www.ertongbook.com

序

春秋五度，弹指一挥间。《蒋湖农场志》几经修订增删，融入了修志工作者和场志工作领导者以及关心、支持场志工作的同志们的心血和汗水，终于与广大读者见面了。《蒋湖农场志》的出版是一件值得庆贺的大事。

编史修志，是我文明古国的光荣传统。志书是一方之百科全书，全面纪录一方自然、社会各方面的史实与现实。其内容广博，超过了各类文化典籍。《蒋湖农场志》以其独特的面貌既反映一方之风貌，又突出“农垦”之特点，为农场各项建设提供历史借鉴和现实依据，忠实地记录了一代拓荒者三十余年来为建设蒋湖取得的重大成果和英雄业绩，是教育青少年和后代子孙的珍贵史料；是完整地记载蒋湖农场自然、地理、历史、经济、政治、文化乃至风土人情的百宝箱。

蒋湖农场创建于荒湖滩上，又处天门、潜江两县交界之处，天潜两县历代县志和乡土志均少记载，对历史的考证甚难，编修场志，全面记载蒋湖之史实，以服务于当代，惠及未来，其重要性可见一般。

自１９５０年底蒋家湖被开垦到１９５６年底正式建场发展至今天，三十余年，来自全国各地的转业官兵、知识青年、干部、工人、农民、学生近万人在这里拓荒创业，生息繁衍，把十里荒湖泯滩建设成美丽富饶的鱼米之乡，他们有成功也有失败；有经验也有教训；有流血也有牺牲。痛苦和欢乐伴着他们用心血和汗水在江汉平原建立了

一个崭新的家园。《蒋湖农场志》忠实地记录了这段可歌可泣的创业史。从志书的字里行间，我仿佛又看到了曾经驰骋疆场的老八路、老战士日夜奔波在十里荒湖滩上，带领一代拓荒者砍芦苇、割茅草、烧荒原、驾铁牛拓出一片片肥沃的处女地；我似乎又看到了农垦儿女们收割黄粮、采摘新棉的欢悦场面；我更看到了党的十一届三中全会以来，农场顺应历史潮流，致力于改革，从政治上、经济上、文化上以及群众生活上发生的深刻变化。

回忆过去，在蒋湖这块土地上，第一代拓荒者把自己的韶华岁月，把自己的汗水和鲜血无私的献出来。当年，他（她）们都是意气风发、朝气蓬勃的青年，怀着一腔热血和无私的献身精神，从城市、从乡村、从课堂、从祖国的四面八方来到了这块土地上，如今，他（她）们有的已年过花甲，有的已列入了不惑之年，为了建设蒋湖，振兴蒋湖，他（她）们之中不少人留下了残疾，有的落下了一身病，有的被疾病、天灾无情的夺去了宝贵的生命，长眠在蒋湖这块可爱的土地。《蒋湖农场志》告诉他（她）们：历史没有忘记你们；人民将会永远记住你们！

《蒋湖农场志》的编修始于１９８２年８月，至今年已历时五载有余。编写过程中，在省总公司志办，地区公司、县志办公室的关怀指导下，农场党委和有关部门大力支持，编修人员做了大量复杂而又细致的工作，他们广泛搜集资料、认真地进行考证和编修，去伪存真，去粗存精，力求观点正确，内容翔实，事实确凿，体例完备，使志书前有所稽、后有所鉴。１９８６年８月《蒋湖农场志》初稿撰成，后又二次修订，终于定稿。至此出书之际，我受农场党委和场志编纂

委员会委托，草成赘语，权以为序。

张善光

场志编纂委员会名单

主任委员：程银和（第一任）
张善光（第二任）

副主任委员：陈运龙　葛珞

委　　员：闵国治　张忠望　黄友富　李　骏　屠仁昭　李锡涛
贺世泽　张忠国　杜承财　田正贤　钱友林

办公室主任：黄友富（兼）

副 主 任：李　骏

主　　编：朱长法

凡　例

一、本书定名为《蒋湖农场志》。

二、断限，上限原则上定为建场初，即１９５６年底；下限定为１９８５年底。

三、全书共设１２卷，卷下设节，标以“〔 〕”，节下设目，标以“△”号，目下设子目，标以“一、（一）、1……”。

四、本书以时为“经”，以事为“纬”。详近略远，志必有据。

五、全书采用语体文，记述体。采取记、志、录３种体裁，辅以表、图、照片。

六、本书文字资料来源于历史档案、口碑资料。数据来源于统计部门和财务部门。

七、编写过程中，坚持以马列主义、毛泽东思想为指针，以辩证唯物主义和历史唯物主义为指导，以中共中央《关于建国来党的若干历史问题的决议》为准绳。

八、名称运用：志书需用“蒋湖农场”名称时，一般用“我场”或“本场”；对农场领导人的称谓除首次出现标明职务外，一般均直呼其名。

九、本志中指代、称谓尽量避免使用“目前”、“大家”、“群众”、“领导上”、“上级”、“组织上”等不确切之词。

十、书中年、月、日及数据书写一律用阿拉伯字。

十一、书中地名一律按１９８２年地名普查核定名称称谓。

十二、书中使用的计量单位和代表符号，沿用习惯记法，未按新换算规定变更。

十三、中华民国、中华人民共和国的纪年均用公元年。

十四、尊循“生不立传”的原则。本志对为农场建设作出了特殊贡献的在世人物另作简介。

十五、书中部分卷目内容间有交叉，乃据各自特点记其侧重。

十六、《卷十二·大事记》主要采用编年体，个别事件采取纪事本末体。

试读结束，需要全本PDF请购买 www.ertongbook.com