

内部资料
注意保存

菏泽建行誌



中国人民
建设银行 菏泽地区中心支行编

一九八八年十月

服务建设
振兴菏泽

刘洪仁
八十年十月

扉页题词：刘洪仁

菏泽建行志编纂领导小组

组 长：傅占良

副组长：刘前道

成员：张洪升 郭万芳 刘述晏 李瑞林 姚念河 李可义 刘盛永
于壮利

行志编写小组：刘述晏（主笔） 林锡铨 李瑞林 胡殿友 郭占军

审稿：郭景法

定稿：傅占良

封面设计：于壮利

校对：张玉成 王怀阁 古红茹

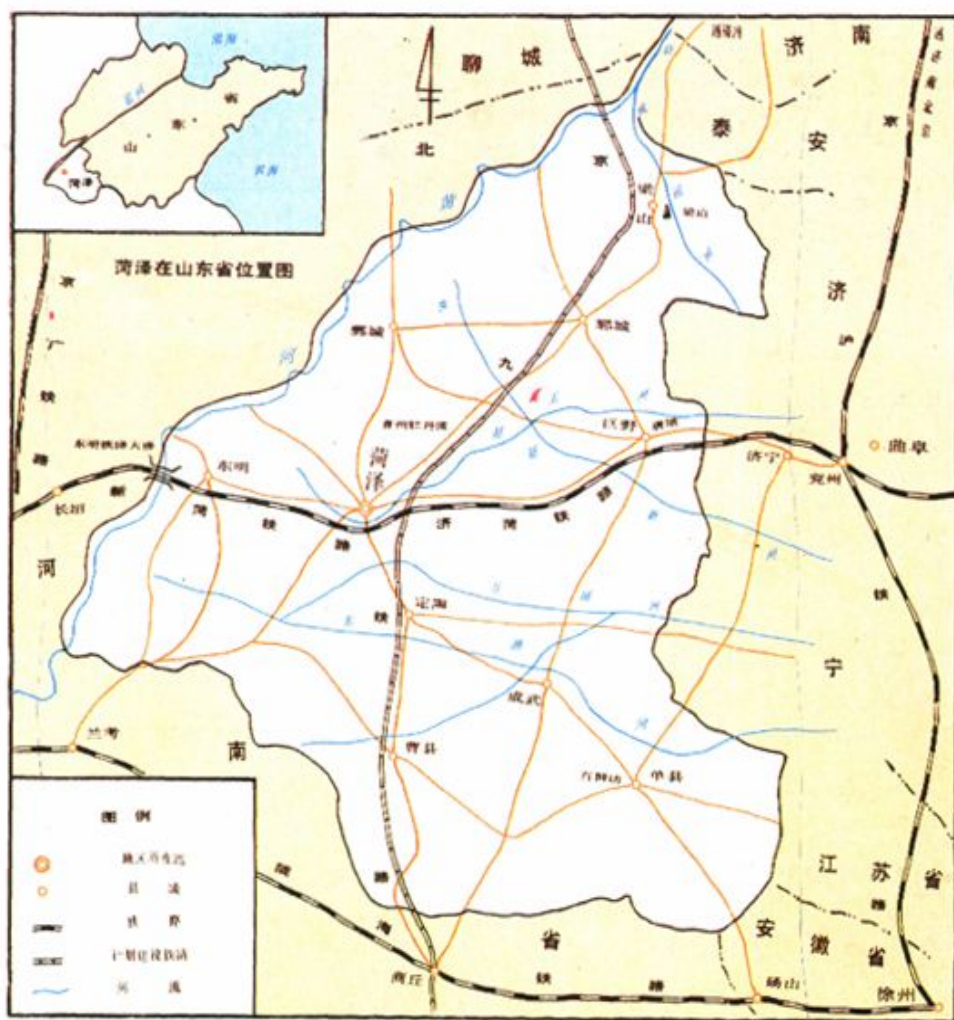
摄影：王永熙

印刷：山东菏泽印刷厂

菏泽建行

经办拨、贷款的部分项目

菏泽地区行政图





中国人民建设银行菏泽地区中心支行新址：菏泽市丹阳东路。

菏泽印刷厂供稿



中国人民建设银行菏泽地区中心支行
旧址：菏泽市道碑西街13号

王永熙 摄



党组书记、行长傅占良(中)，党组成员、副行长郭景法(右)、刘前道(左)。




《行志》编写领导小组合影。



《行志》编写组合影。



新(乡)荷(泽)铁路1985年建成通车, 图为国务院副总理万里同志视察长东黄河铁路大桥。 地区档案馆供稿



新荷铁路长(垣)东(明)黄河大桥1985年11月6日竣工, 全长10.282公里。 王永熙 摄



新菏铁路菏泽南站。

王永熙 摄



菏泽汽车站1985年11月竣工，总建筑面积5500平方米。

薛玉西 摄



东渔河徐寨节制闸1986年5月竣工，全长178.5米，26孔。

王永熙 摄



菏泽仪表厂建于1966年，设计生产能力60万只，图为
菏泽仪表厂生产线。

桑秋华 摄



湖西革命烈士纪念塔。

王永熙 摄

菏泽革命烈士纪念馆。

王永熙 摄





黄河十里堡进湖闸建于1960年，1981年改建，10孔，设计流量2000立米/秒，1960年和1982年8月启闸分洪。 王永熙 摄



黄河石洼进湖闸建于1967年，1978年改建，49孔，设计流量5000立米/秒。

王永熙 摄




黄河林辛进湖闸，建于1967年，1979年改建，15孔，设计流量1500立方米/秒，1982年8月启闸分洪。王永熙 摄



洙赵新河于楼节制闸1971年竣工，闸底长162米，31孔，流域面积4030平方公里。王永熙 摄



菏泽印刷厂建于一九五二年，是一个综合性的中型印刷厂。图为技术人员正在操作M645-IM电分机及彩色预打样装置。
桑秋华 摄



菏泽啤酒厂一九八五年建成投产，年产啤酒5000吨，图为生产车间。
薛玉西 摄