

吉林经济技术开发区志

(1999~2011)

吉林经开区编纂委员会 编

兴产业高地 建设现代化生态工业新城

開發區歡迎您

吉林文史出版社

吉林经济技术开发区志

(1999~2011)

吉林经开区编纂委员会 编

吉林文史出版社

图书在版编目(CIP)数据

吉林经济技术开发区志:1999-2011/吉林经开区编纂
委员会编.--长春:吉林文史出版社,2016.12
ISBN 978-7-5472-3725-0

I. ①吉… II. ①吉… III. ①技术开发区-概况-吉林市-
1999-2011 IV. ①F127.343

中国版本图书馆CIP数据核字(2016)第298663号

吉林经济技术开发区志(1999~2011)

JILIN JINGJIJISHU KAIFAQU ZHI

作 者	吉林经开区编纂委员会
主 编	徐有吉
责任编辑	王丽娟
封面设计	王英远
出版发行	吉林文史出版社(长春市人民大街4646号)
制版印刷	吉林市荣鑫印刷有限责任公司
开 本	787mm×1092mm 1/16
印 张	22.25
字 数	350千字
版 次	2016年12月第1版
印 次	2016年12月第1次印刷
标准书号	ISBN 978-7-5472-3725-0
定 价	268.00元

版权所有 翻印必究

吉林市地方志编纂委员会

名誉主任	赵静波	中共吉林市委书记
主任	张焕秋	吉林市市长
副主任	陈东	吉林市委副书记
委员	王振夫	吉林市地方志办公室主任
	孙全仁	吉林市人民政府副秘书长
	李建华	吉林市发展和改革委员会主任
	孙壮	吉林市城乡建设委员会主任
	吴举	吉林市财政局局长
	宋秋实	吉林市民政局局长
	宋杰	吉林市教育局局长
	李国财	吉林市档案局局长
	董慧忠	吉林市统计局局长
	王宗英	吉林市人力资源和社会保障局局长
	王明辉	吉林市地方志办公室副主任

《吉林经济技术开发区志（1999~2011）》

编纂委员会

主任 胡秉吉

副主任 徐有吉 郭树明 葛春艳 战铁功 冷 伟

刘 波 盛宝宇

顾问 聂毓坤 朱天舒 郑国学 张新宇 张宝辉

李长山 高广文 佟福恒 李 岩 吕吉权

闫静波 吴 琼 宋 杰 刘慧军 王永生

徐延庆 高 迎 于振华 李晓芒 谢显平

张代光 王 继 戴良富 王立宽 赵争涛

仲秋野 宋海波

委员 （委员按姓氏笔画排序）

刁玉峰 王玉章 王民慧 王 勇 白 柳

史立春 孙长江 刘永俊 刘汉军 李雅芳

张云桥 张向荣 张更乐 张治环 张鹏霄

何志军 周 忠 周海山 赵 英 胡继跃

赵勇军 姚宝峰 袁守君 柴学松 徐 波

徐国军 蓝 明 路兴亮 蔡国庆 管铁忠

《吉林经济技术开发区志(1999~2011)》

编纂人员

主 编 徐有吉

副主编 周 忠 王英远

统 稿 王英远

编 辑 (按姓氏笔画排序)

万长勇 马淑翠 王 伟 王 磊 王文辉

王帅淇 王英宏 王春荣 王凯正 王桂茹

于 雷 尹铁柱 孔宪飞 刘江明 刘 旭

关连纯 孙志慧 李劲光 李松涛 李冠鸿

李禹潼 李景辉 杨 波 宋 磊 张 欣

张 浩 张 遥 张代垚 姜 群 姜 巍

郑钧元 姚俊峰 祝嘉蔚 贾洪光 郜 霞

曹 宁 简英智 薛 岩 戴振东

编 务 冯淑英 谢俊波 李卓阳 李明轩 王 婧

《吉林市志》编纂人员

总 纂 陈 东 王振夫
常 务 副 总 纂 王明辉
本卷责任副总纂 赵健敏
本卷责任编辑 赵 磊 袁梦思
本 卷 编 纂 付 莉 唐冬梅 侯庆丰 刘丽萍
齐 峰 刘书辛
编 务 崔汉伟 王 海

《吉林经济技术开发区志》编写人员

(按姓氏笔画排序)

王明辉 王振夫 付 莉 刘书辛 刘丽萍 刘金水 齐 峰
赵 磊 赵健敏 侯庆丰 袁梦思 唐冬梅 崔汉伟

吉林市地方志编纂委员会区志验收组

组 长 王振夫 副组长 王明辉
成 员 赵健敏 付 莉 唐冬梅 刘丽萍

吉林市地方志编纂委员会

《吉林经济技术开发区志》(1998~2011)审稿人员

主 审 王振夫 副主审 赵健敏
审 稿 赵 磊 袁梦思

序 言

吉林经济技术开发区于1998年12月16日由吉林省人民政府批准成立，至今已走过18年建设发展历程。按照吉林市修志工作总体部署，在吉林经济技术开发区党工委、管委会的领导和各部门、各企事业单位的共同努力下，经过历时5年的资料搜集、整理、编写和修订，《吉林经济技术开发区志（1999~2011）》终于付梓成书。

实践证明，建立吉林经济技术开发区是中共吉林市委、吉林市人民政府立足国际国内经济发展大环境，着眼加快吉林市经济快速发展大视野，高瞻远瞩，审时度势，解放思想，勇于创新而做出的具有全局性、战略性的重大决策部署。建区之初，吉林经济技术开发区50万元起家，10余名工作人员租用4间办公室，以坚韧顽强的毅力和勇气铺展开一幅动人的创业篇章。进入“十二五”以来，吉林经济技术开发区以晋升国家级经济技术开发区为历史新起点，进入新一轮转型升级和创新发展新时期，全区上下克难攻坚，锐意进取，经济综合实力大幅提升，整体发展环境日益优化，承载集聚功能不断增强，主导产业规模加速壮大，示范带动作用日益凸显，为吉林市经济快速发展提供了强劲动力和重要支撑。

修志以存史，知史而鉴今。《吉林经济技术开发区志（1999~2011）》编纂工作以马列主义、毛泽东思想、邓小平理论、“三个代表”重要思想和科学发展观为指导，坚持翔实、客观、全面的原则，第一次全面系统地记述了吉林经济技术开发区建设发展的光辉历程。我们总结历史，重在吸取经验教训，传承吉林经济技术开发区的光荣传统，进一步鼓舞和激励全区干部群众，不忘初心，牢记使命，克难攻坚，锐意进取，为建设经济快速发展、社会和谐进步、百姓富裕安康、党旗高高飘扬的新经开而努力奋斗！

众手成志，功在当代，惠及后人。吉林经开区机关干部在推进经济和社会发展繁重工作的同时，为《吉林经济技术开发区志（1999~2011）》提供稿件素材，挖掘资料线索，各部门执笔人更是克服各种困难，积极投身到志书编撰工作中，为志书的圆满完成做出了重要贡献。同时，我们也得到吉林市地方志领导的倾心帮助和详尽指导。在此，我谨代表吉林经济技术开发区党工委、管委会对参与志书编写的全体人员深表谢意！同时，由于《吉林经济技术开发区志（1999~2011）》记述内容广泛，时间跨度较大，翔实资料匮乏，加之编纂水平有限，疏漏失当之处实难尽免，敬请指正，以励前行，继往开来，再谱新章，再创辉煌。

雄关漫道真如铁，而今迈步从头越。进入“十三五”新的发展时期，加快转型升级与创新实践，推进新型工业化和新型城镇化已成为吉林经济技术开发区的中心工作。我们将在吉林市委、吉林市人民政府的正确领导下，主动适应新常态，抢抓新机遇，实现新发展，努力将吉林经济技术开发区建成吉林市北部工业新城、新型城镇化产城融合示范区、长吉产业创新发展示范区重要增长极、连接长吉图辐射东北亚的物流枢纽和全国知名战略性新兴产业基地。

吉林经济技术开发区党工委书记、管委会主任



2016年12月

凡 例

一、按照吉林市修志工作总体部署,《吉林经济技术开发区志(1999~2011)》编纂工作在吉林经开区党工委、管委会的领导下,以马列主义、毛泽东思想、邓小平理论为指导;以“三个代表”重要思想为准绳,用科学发展观统领全书,以改革开放为主线,以经济建设为中心,运用辩证唯物主义和历史唯物主义的立场、观点和方法,坚持实事求是、存真求实的原则,全面、准确、真实地记述吉林经济技术开发区的历史原貌,力求思想性、资料性和科学性的统一。

二、《吉林经济技术开发区志(1999~2011)》记述时间上限起于1998年12月16日吉林经济技术开发区成立,下限止于2011年12月31日,全面记述断限范围内吉林经济技术开发区自然、政治、经济、文化、社会民生等方面的历史与现状,力求符合科学性,突出时代特点、地方特色和行业特征。

三、《吉林经济技术开发区志(1999~2011)》编写体例为章节体,横排竖写,设篇、章、节、目,采用述、记、志、图、表、录、传等体裁,以志为主,设序言、凡例、概述、大事记于文前,附录、索引于卷尾,计14篇40章127节。

四、《吉林经济技术开发区志(1999~2011)》采用规范的现代语体文,记述体,力求文风严谨朴实。

五、《吉林经济技术开发区志(1999~2011)》大事记以编年体为主,辅以纪事本末体。

六、《吉林经济技术开发区志(1999~2011)》资料来源于吉林经济技术开发区党政机关、各部门、企事业单位及《昌邑区志》。

七、《吉林经济技术开发区志(1999~2011)》使用地名、机构名、各类专

用名称等第一次出现时，均采用全称，使用简称时注明；历史地名均使用原名，在括号内注明今名。

八、《吉林经济技术开发区志（1999~2011）》纪年均使用公元纪年，以阿拉伯数字书写。

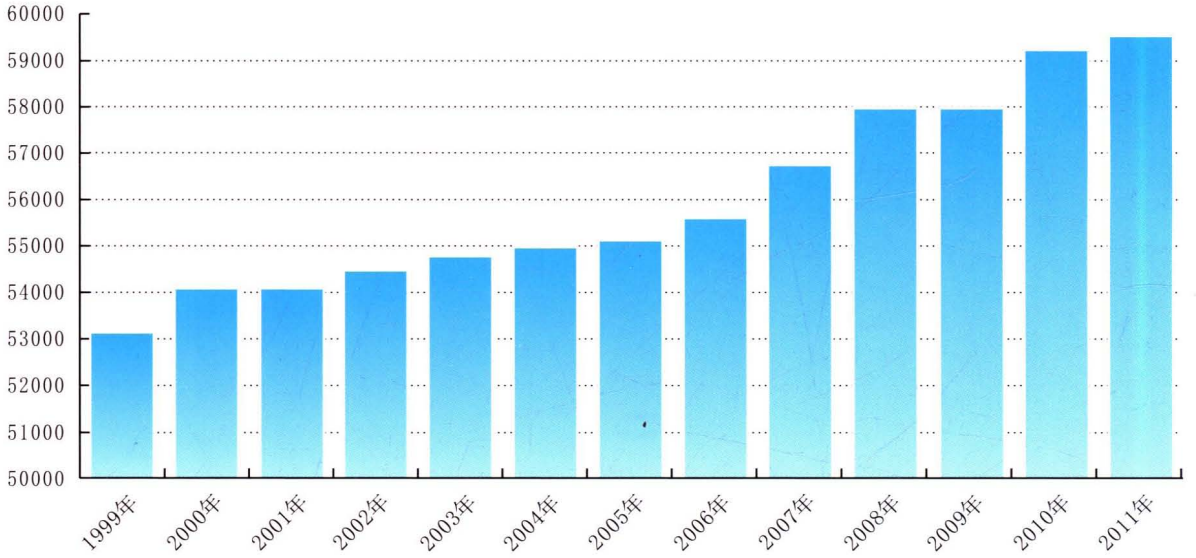
九、《吉林经济技术开发区志（1999~2011）》中使用数字，除引用原文外，均按照国家语言文字工作委员会、国家出版署、中宣部颁布的《关于出版物上数字用法的试行规定》执行，统一使用阿拉伯数字。

十、《吉林经济技术开发区志（1999~2011）》中计量单位，按《中华人民共和国法定计量单位》的规定，采用国际单位制。

吉林经济技术开发区规划管理控制图



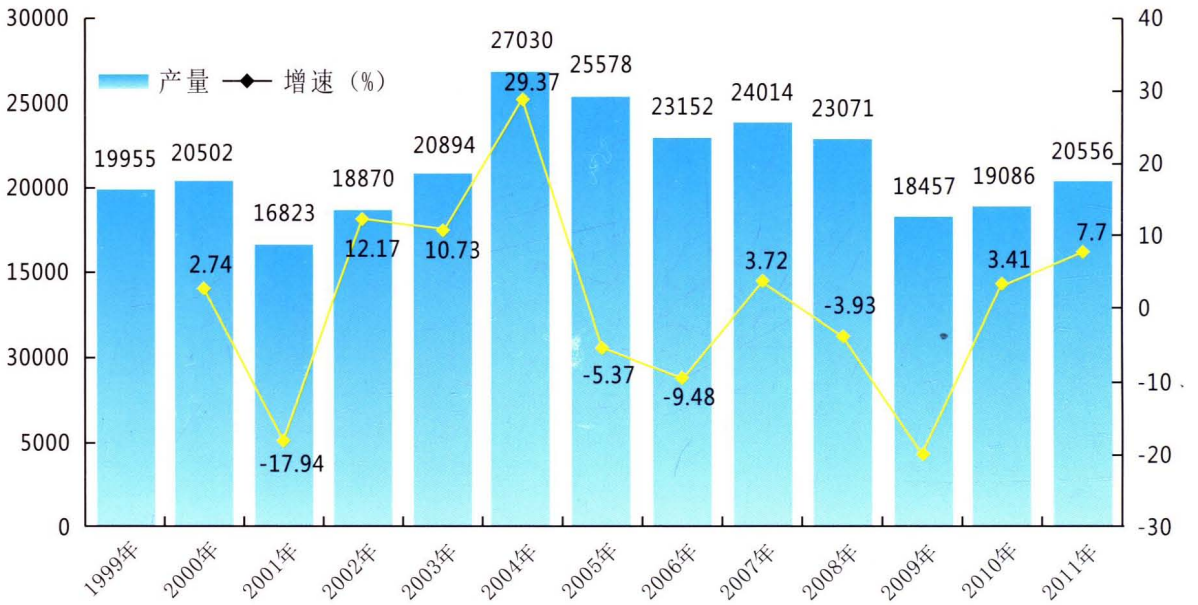
图表1 1999~2011年吉林经开区总人口发展图表



单位：人

年份	1999年	2000年	2001年	2002年	2003年	2004年	2005年	2006年	2007年	2008年	2009年	2010年	2011年
人口	53191	54119	54135	54502	54779	54987	55159	55634	56779	57987	57959	59261	59547

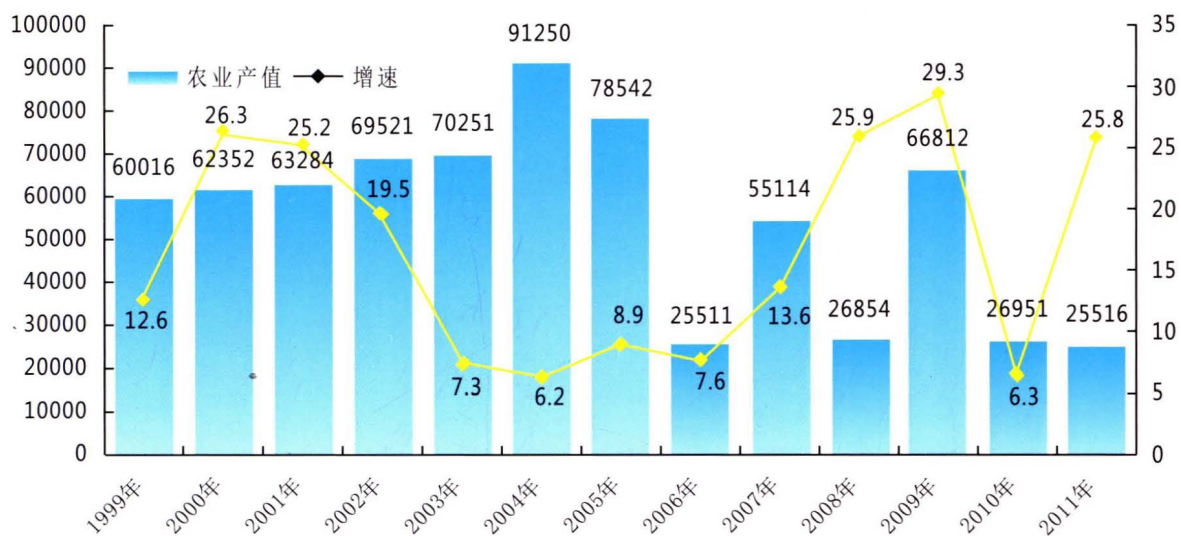
图表2 1999~2011年吉林经开区粮食产量发展图表



单位：吨

年份	1999年	2000年	2001年	2002年	2003年	2004年	2005年	2006年	2007年	2008年	2009年	2010年	2011年
产量	19955	20502	16823	18870	20894	27030	25578	23152	24014	23071	18457	19086	20556
增速 (%)	-	2.74	-17.94	12.17	10.73	29.37	-5.37	-9.48	3.72	-3.93	-20	3.41	7.7

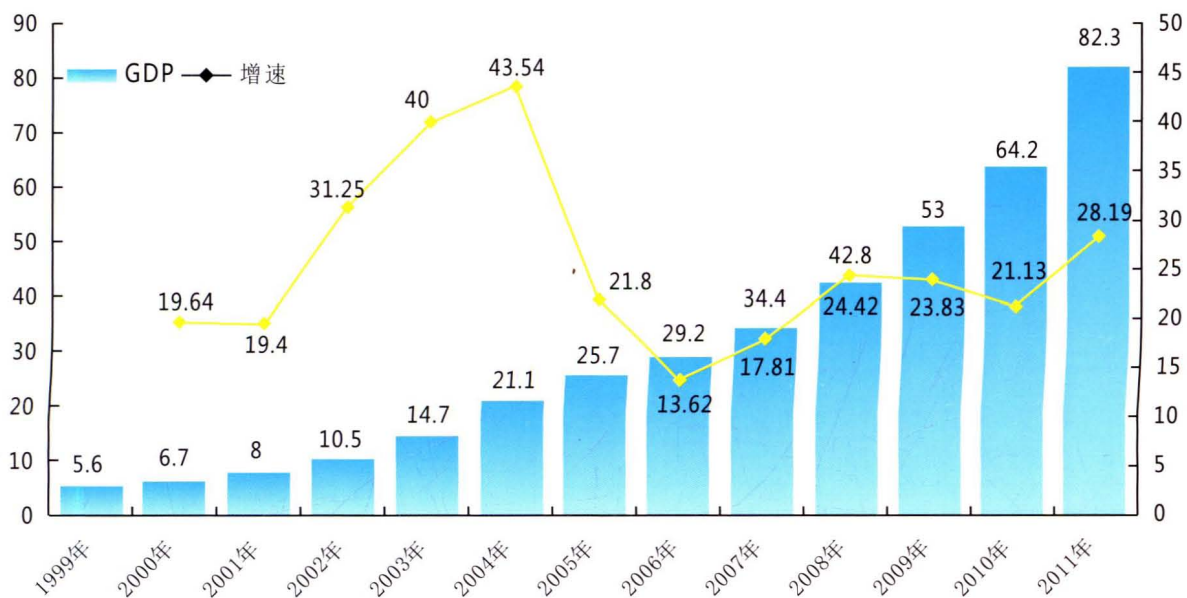
图表3 1999~2011年吉林经开区农业产值发展图表



单位：万元

年份	1999年	2000年	2001年	2002年	2003年	2004年	2005年	2006年	2007年	2008年	2009年	2010年	2011年
农业产值	60016	62352	63284	69521	70251	91250	78542	25511	55114	26854	66812	26951	25516
增速 (%)	12.6	26.3	25.2	19.5	7.3	6.2	8.9	7.6	13.6	25.9	29.3	6.3	25.8

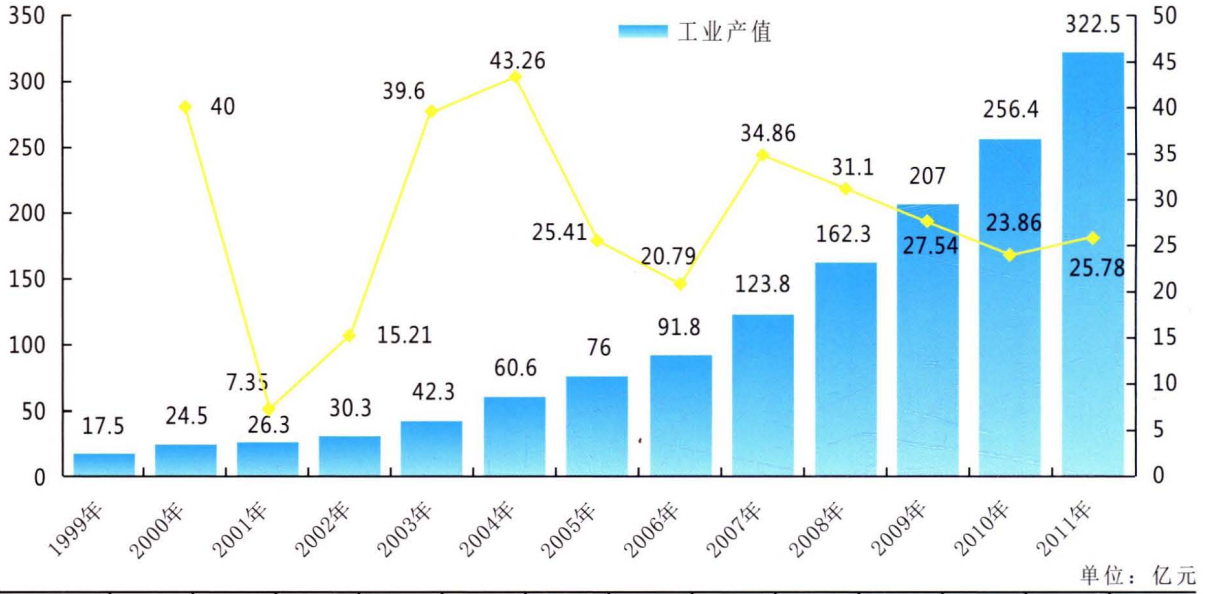
图表4 1999~2011年吉林经开区GDP发展图表



单位：亿元

年份	1999年	2000年	2001年	2002年	2003年	2004年	2005年	2006年	2007年	2008年	2009年	2010年	2011年
GDP	5.6	6.7	8	10.5	14.7	21.1	25.7	29.2	34.4	42.8	53	64.2	82.3
增速 (%)	-	19.64	19.4	31.25	40	43.54	21.8	28.19	13.62	17.81	24.42	23.83	21.13

图表5 1999~2011年吉林经开区工业产值发展图表



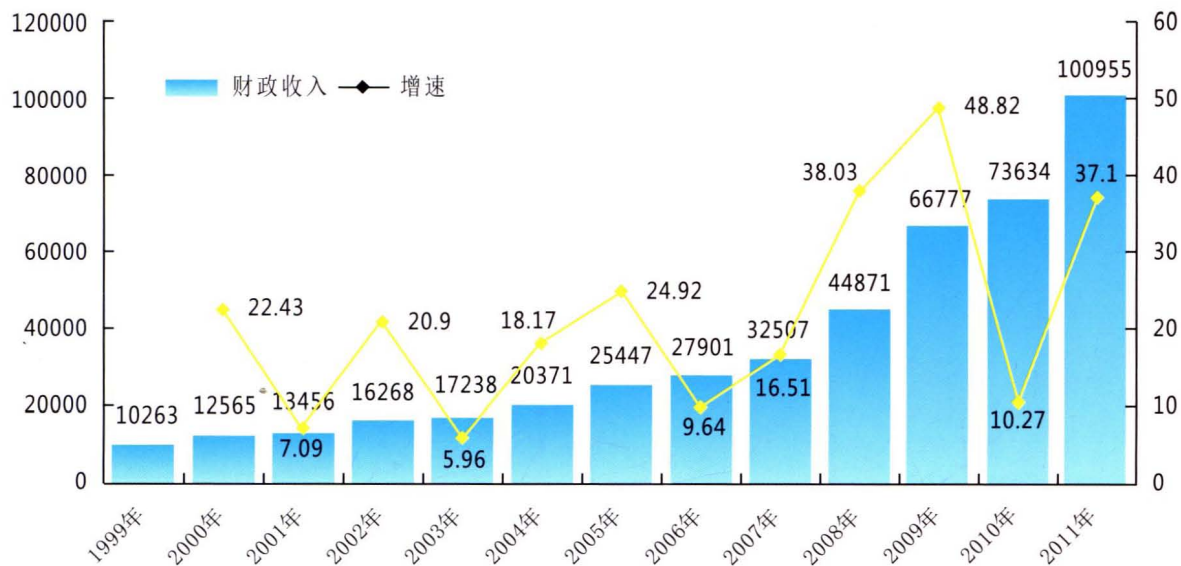
年份	1999年	2000年	2001年	2002年	2003年	2004年	2005年	2006年	2007年	2008年	2009年	2010年	2011年
工业产值	17.5	24.5	26.3	30.3	42.3	60.6	76	91.8	123.8	162.3	207	256.4	322.5
增速 (%)	-	40	7.35	15.21	39.6	43.26	25.41	20.79	34.86	31.1	27.54	23.86	25.78

图表6 1999~2011年吉林经开区规模工业产值发展图表



年份	1999年	2000年	2001年	2002年	2003年	2004年	2005年	2006年	2007年	2008年	2009年	2010年	2011年
规模工业产值	17.5	24.5	26.3	30.3	42.3	44.6	59.8	73.3	109.8	136.5	160.7	213.3	244.1
增速 (%)	-	40	7.35	15.21	39.6	5.44	34.08	22.58	49.8	24.32	17.73	32.73	14.44

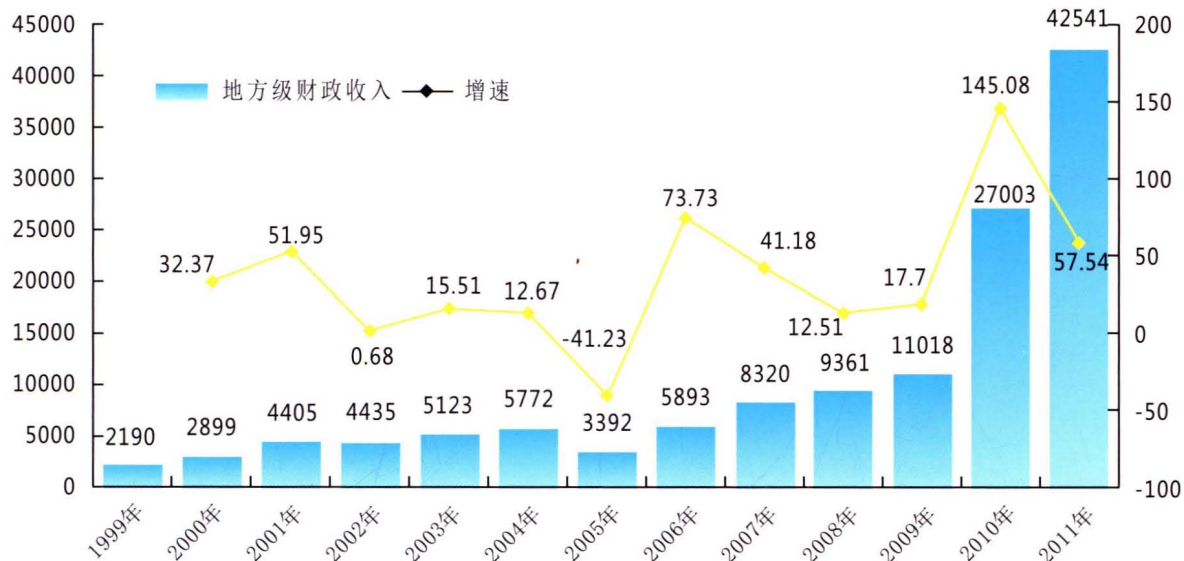
图7 1999~2011年吉林经开区财政收入发展图表



单位：万元

年份	1999年	2000年	2001年	2002年	2003年	2004年	2005年	2006年	2007年	2008年	2009年	2010年	2011年
财政收入	10263	12565	13456	16268	17238	20371	25447	27901	32507	44871	66777	73634	100955
增速 (%)	-	22.43	7.09	20.9	5.96	18.17	24.92	9.64	16.51	38.03	48.82	10.27	37.1

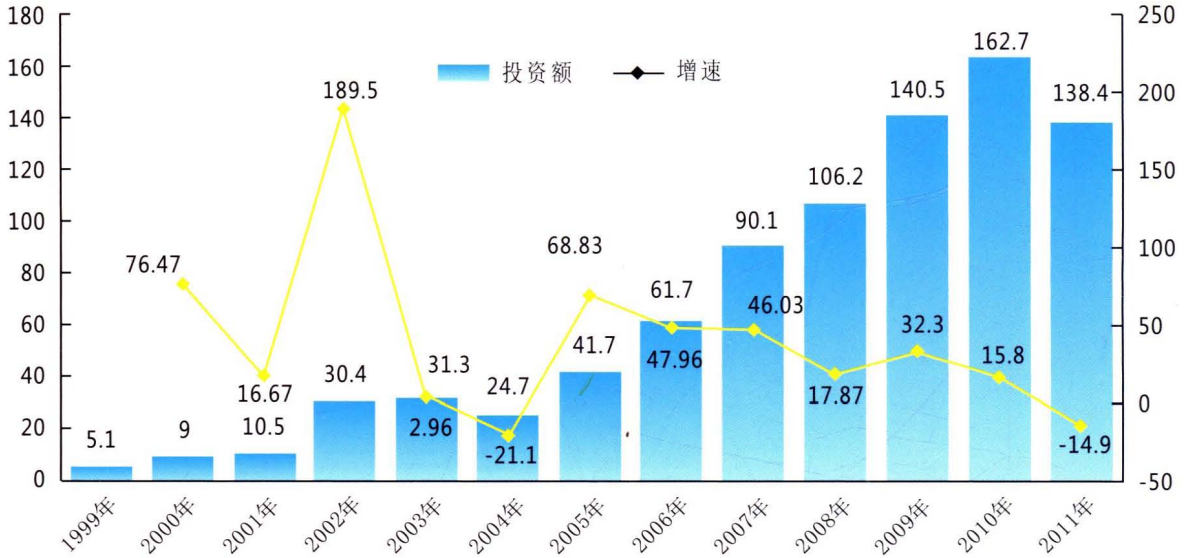
图8 1999~2011年吉林经开区地方级财政收入发展图表



单位：万元

年份	1999年	2000年	2001年	2002年	2003年	2004年	2005年	2006年	2007年	2008年	2009年	2010年	2011年
地方级财政收入	2190	2899	4405	4435	5123	5772	3392	5893	8320	9361	11018	27003	42541
增速 (%)	-	32.37	51.95	0.68	15.51	12.67	-41.23	73.73	41.18	12.51	17.7	145.08	57.54

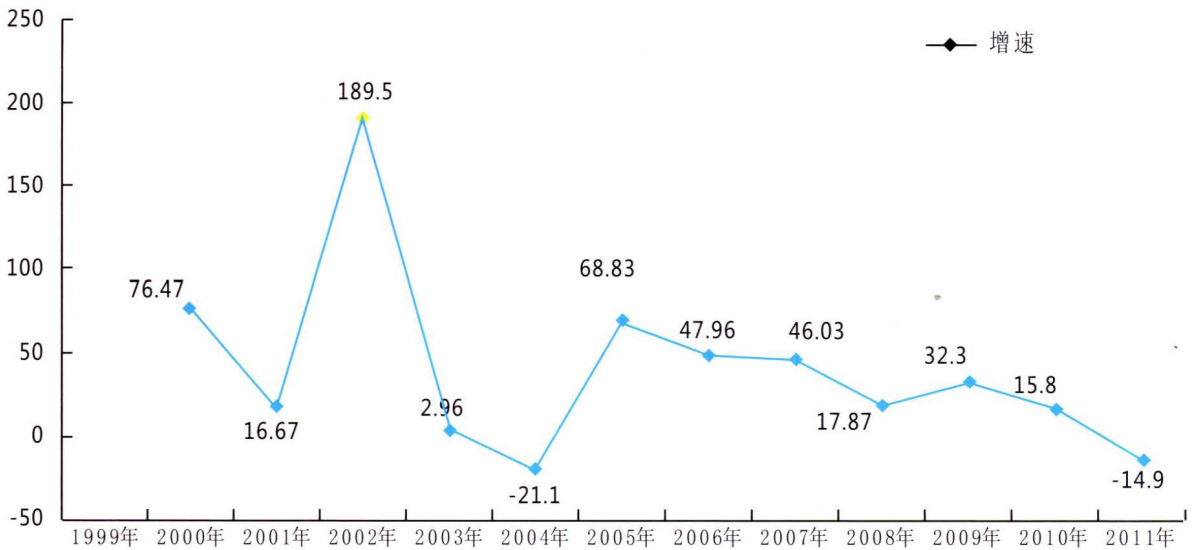
图表9 1999~2011年吉林经开区全社会固定资产投资额发展图表



单位：亿元

年份	1999年	2000年	2001年	2002年	2003年	2004年	2005年	2006年	2007年	2008年	2009年	2010年	2011年
投资额	5.1	9	10.5	30.4	31.3	24.7	41.7	61.7	90.1	106.2	140.5	162.7	138.4
增速 (%)	-	76.47	16.67	189.5	2.96	-21.1	68.83	47.96	46.03	17.87	32.3	15.8	-14.9

图表10 1999~2011年吉林经开区社会消费品零售总额发展图表



单位：万元

年份	1999年	2000年	2001年	2002年	2003年	2004年	2005年	2006年	2007年	2008年	2009年	2010年	2011年
社零额	60016	62352	63284	69521	70251	91250	78542	25511	55114	26854	66812	26951	25516
增速 (%)	-	76.47	16.67	189.5	2.96	-21.1	68.83	47.96	46.03	17.87	32.3	15.8	-14.9