

# 晋城经济社会概览

1949—1994



晋城市统计局编

# 晋城经济社会概览

1949—1994

晋城市统计局编

**晋城经济社会概览**

1949—1994

晋城市统计局编

仙桃市国营九原印刷厂印刷

\*

850×1168毫米 1/32开本 19印张 30彩页 59万字

印数： 1—700

谨以此书

向晋城解放五十周年暨

建市十周年献礼

## 《晋城经济社会概览》编辑部

顾问：刘汝筠

总编辑：柴喜明

副总编辑：林维民 张志兴

编辑：（按姓氏笔划为序）

申云峰 李江波 姜孝则 程满胜

资料整理：（按姓氏笔划为序）

王宏德 王清山 王新菊 冯莉莉

司芬丽 李胜利 李鸿贤 张丽清

张志斌 杨秉聿 杨瑞臻 赵文红

唐振芳 郭春玲 郭慧芳 贾光辉

版式设计：柴喜明

封面摄影：刘效勉

统计图设计：张志兴

总校对：张丽清

校对：（按姓氏笔划为序）

王新菊 李胜利 赵文红

## 编 辑 说 明

1. 1995年是建国46周年，也是晋城解放五十周年暨建市10周年。为了全面反映建国以来特别是建市以来晋城经济与社会的发展历程和所发生的巨大变化，我们整理编印了《晋城经济社会概览》这本资料，供社会各界研究参考，并以此向晋城解放五十周年、建市十周年庆典活动献礼。

2. 本书包括12个部分：综合、人口、农村经济、工业、交通运输与邮电、乡镇企业、固定资产投资、国内贸易与财政金融、劳动、教育文化卫生及社会、居民生活、附录。

3. 本资料所使用的统计数字，系由我局根据新的口径范围和计算方法对历年统计资料重新审核与调整而成。根据全国1993年进行的第三产业普查资料，我们对1978年以来国内生产总值及第三产业增加值数据进行了核实调整。农业总产值中副业产值、金融部分贷款分类数字等系结合新的统计指标体系按原分类进行了再整理。凡我局历年统计资料中的数字与本资料不一致者，均以本资料为准。

4. 本资料所使用的计量单位，除耕地、播种面积按照习惯仍沿用“亩”外，其余均按国家标准规定采用国际单位制计量单位。

5. 为尊重历史原貌，分县区数字中城郊两区1949—1984年数字未做分解。

6. 乡镇企业部分是根据晋城市乡镇企业管理局历年编印的《乡镇企业统计资料》整理的。

7. 本资料在编辑整理过程中得到了市级有关单位的大力支持，谨致以诚挚的谢意。

1995年3月

中共晋城市委书记田霍卿同志题词

社会主义现代化  
建设离不开科学  
准确的统计信息

田霍卿  
一九九二年

统计资料是经  
济与社会发展  
的历史写真

李拴紃

一九五五年

晋城市人民政府市长李拴紃同志题词



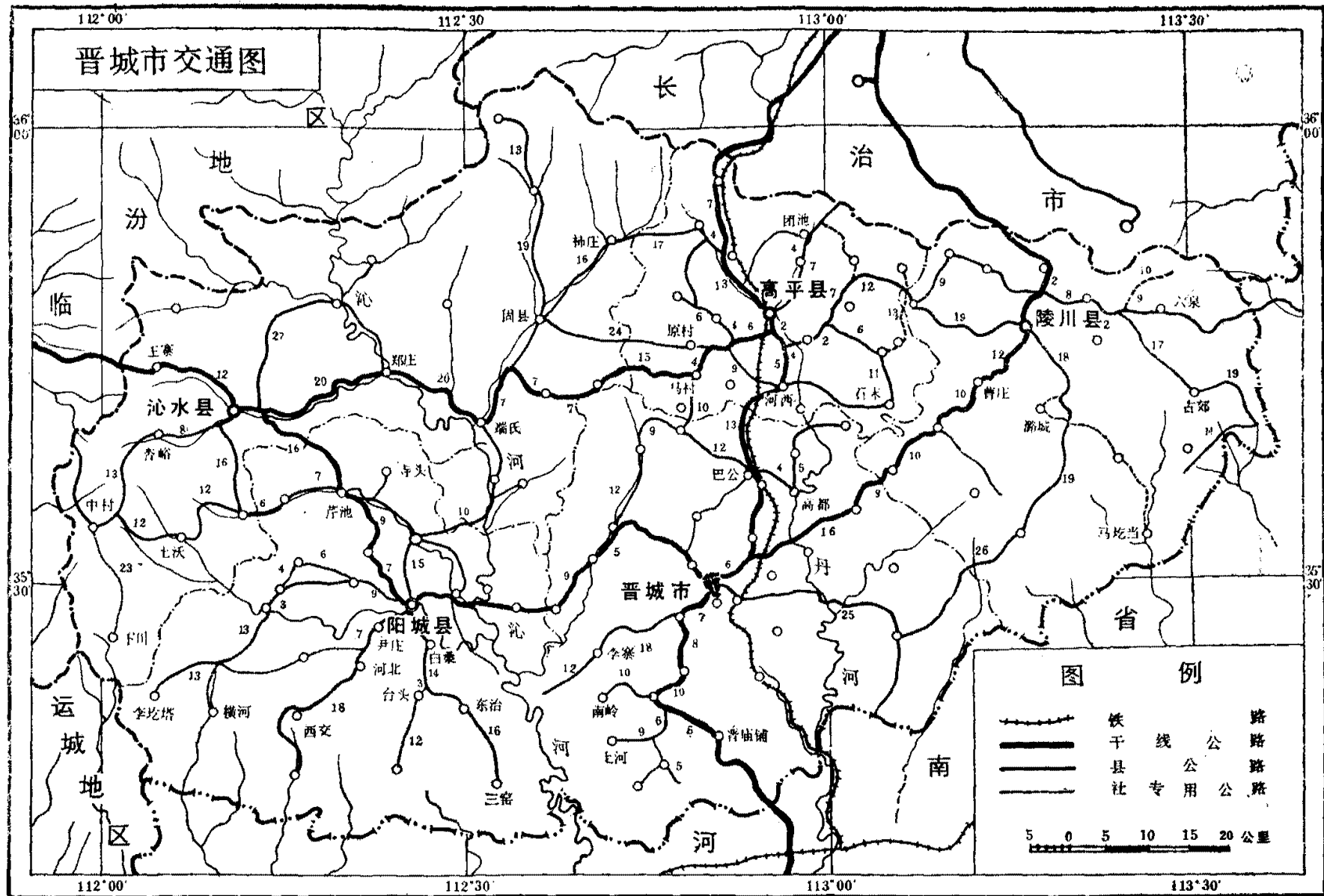
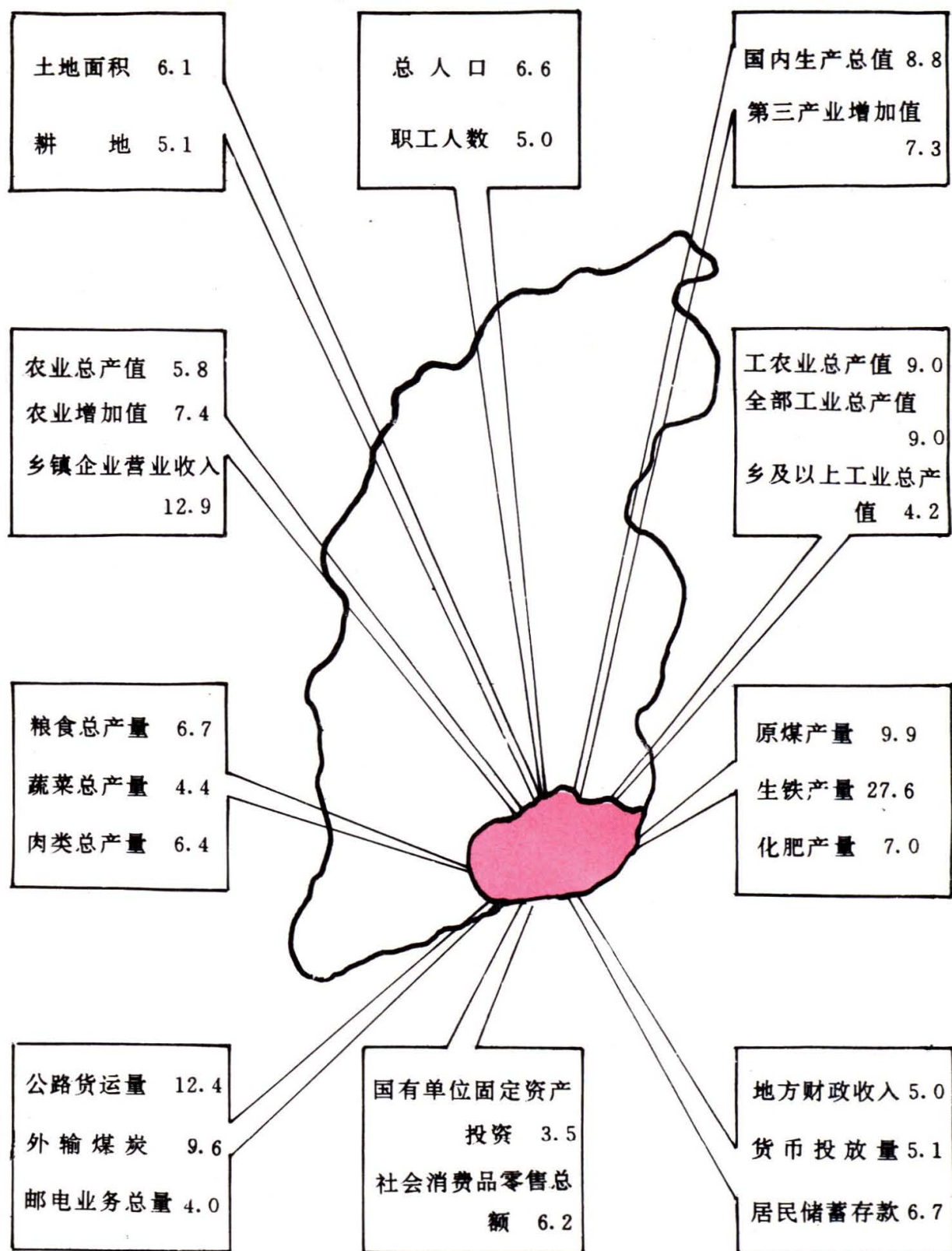
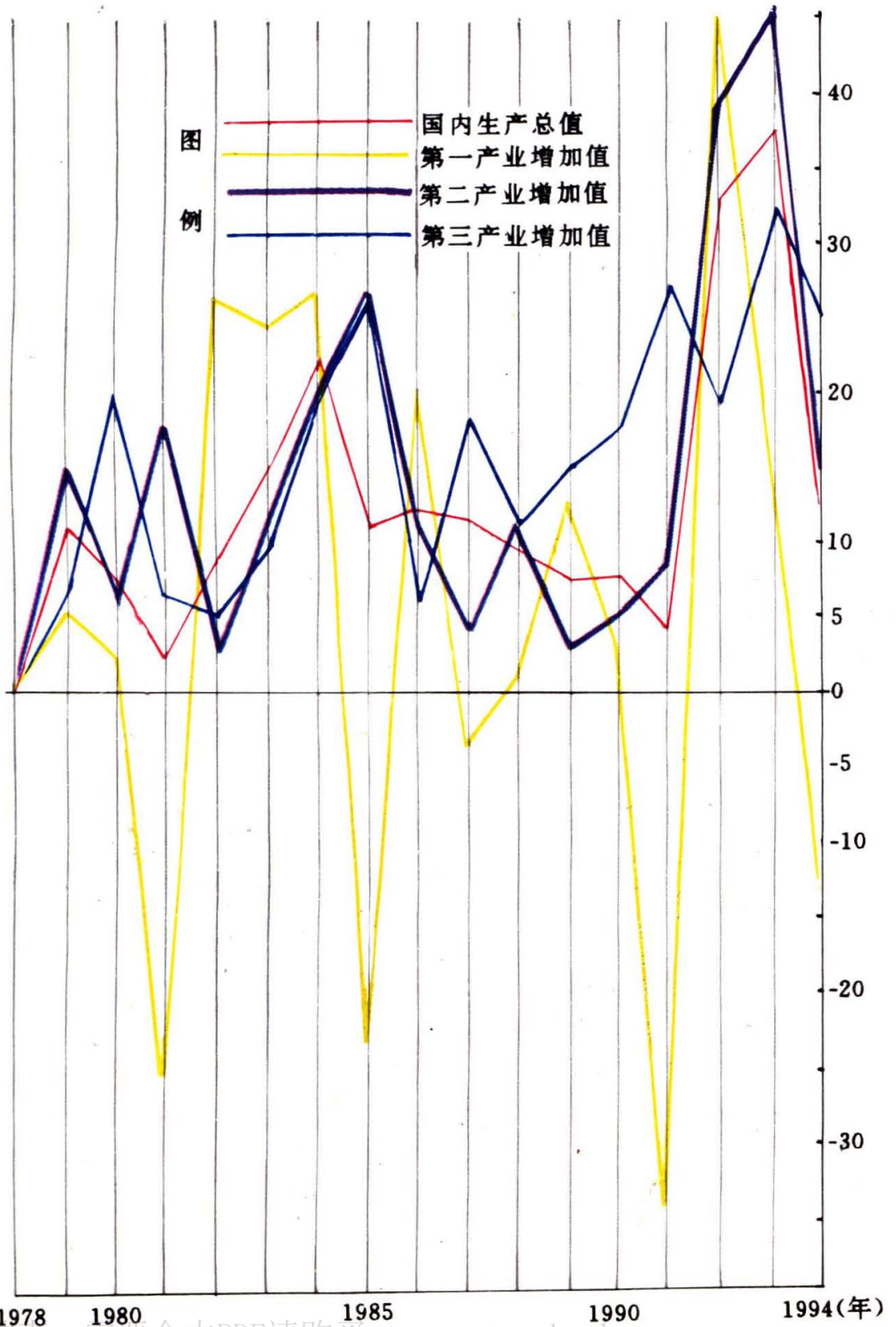


图 40 晋城市交通图

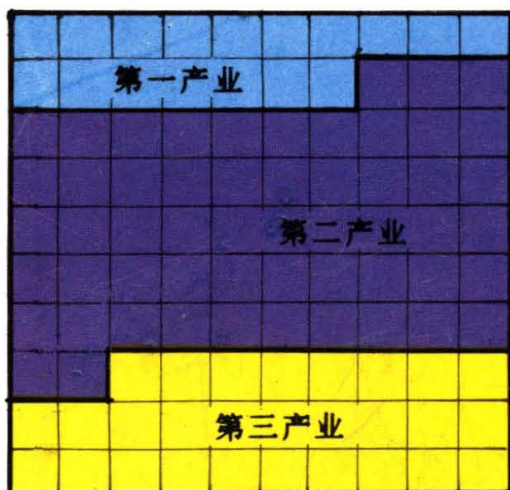
# 晋城经济主要指标占全省的比重 (单位:%)




# 国内生产总值及三次产业逐年增长速度(%)




# 国内生产总值构成



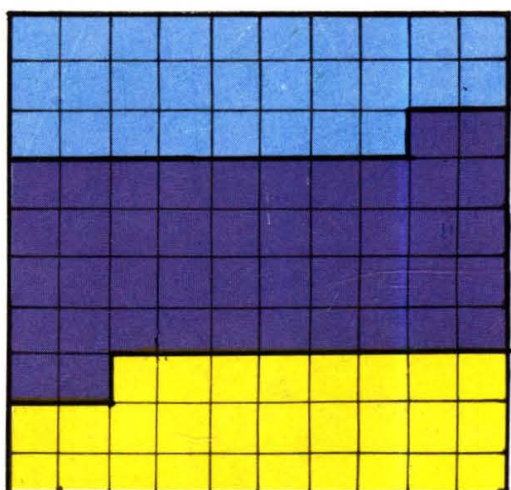
1978 年



1985 年



1990 年

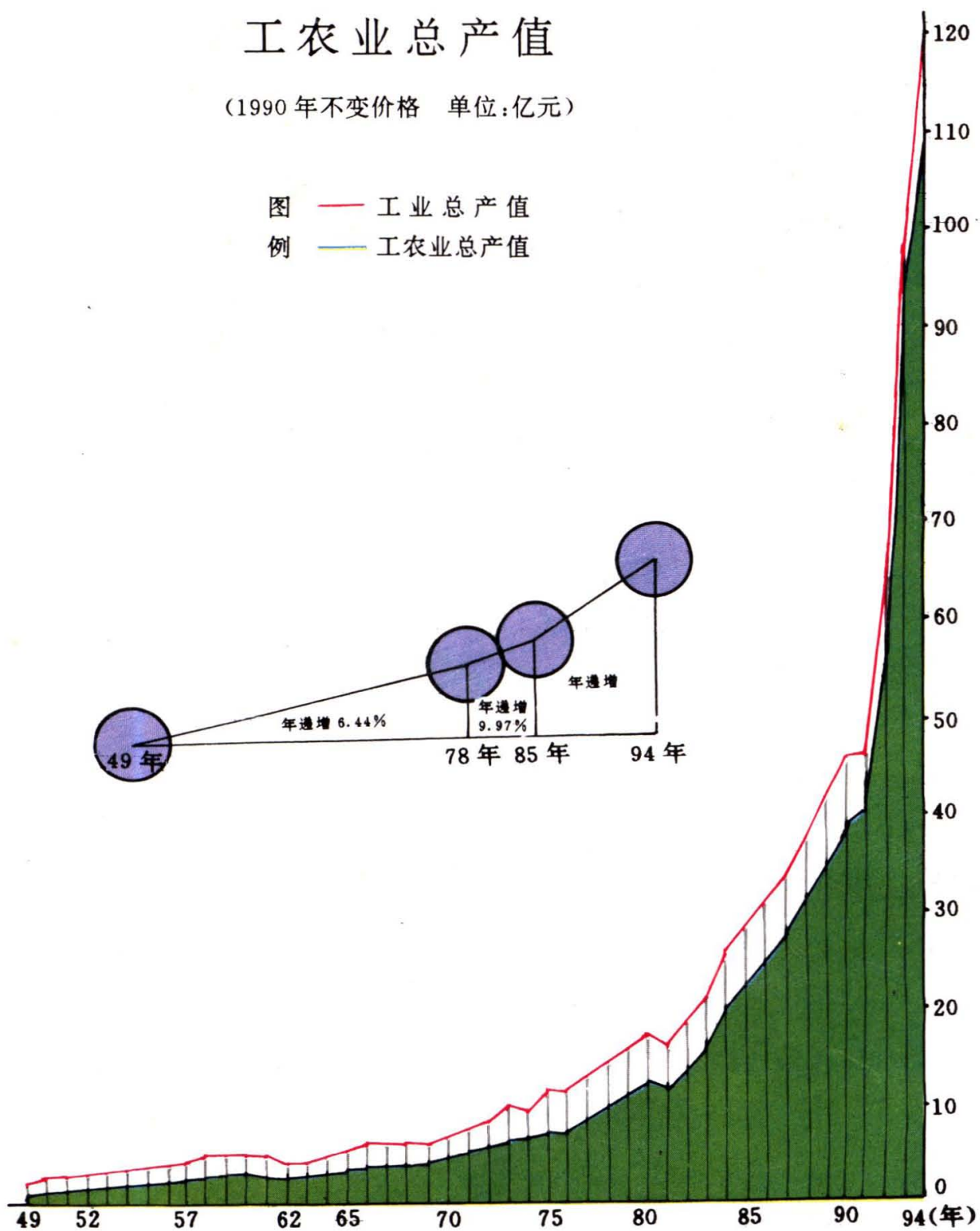


1994 年

# 工农业总产值

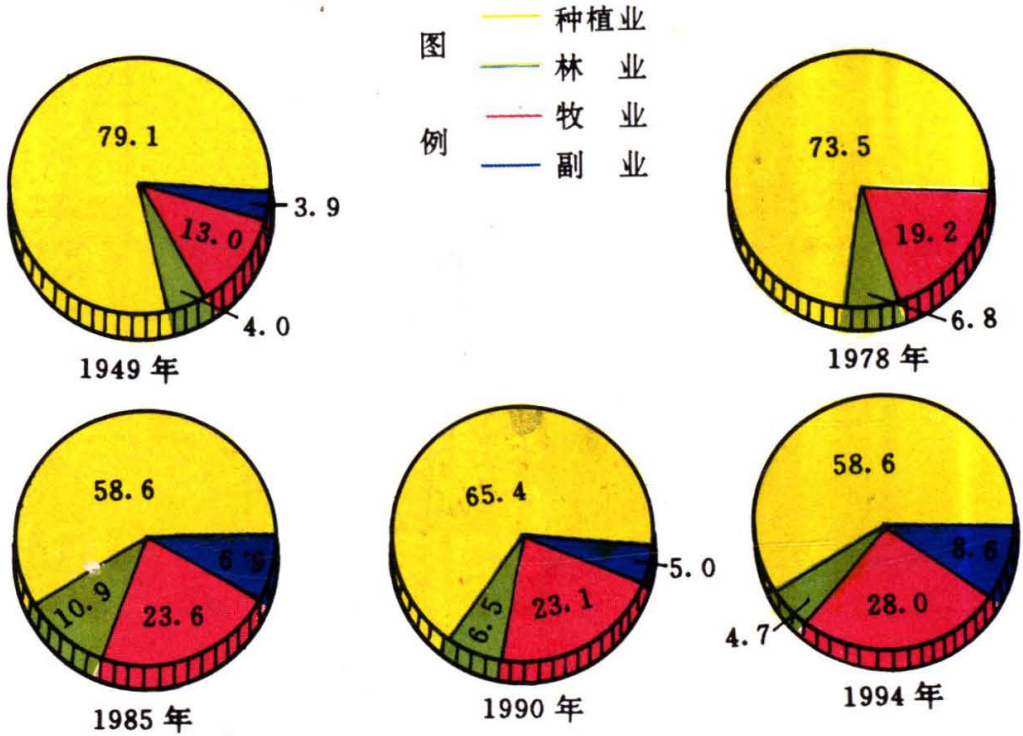
(1990年不变价格 单位:亿元)

图 — 工业总产值  
例 — 工农业总产值



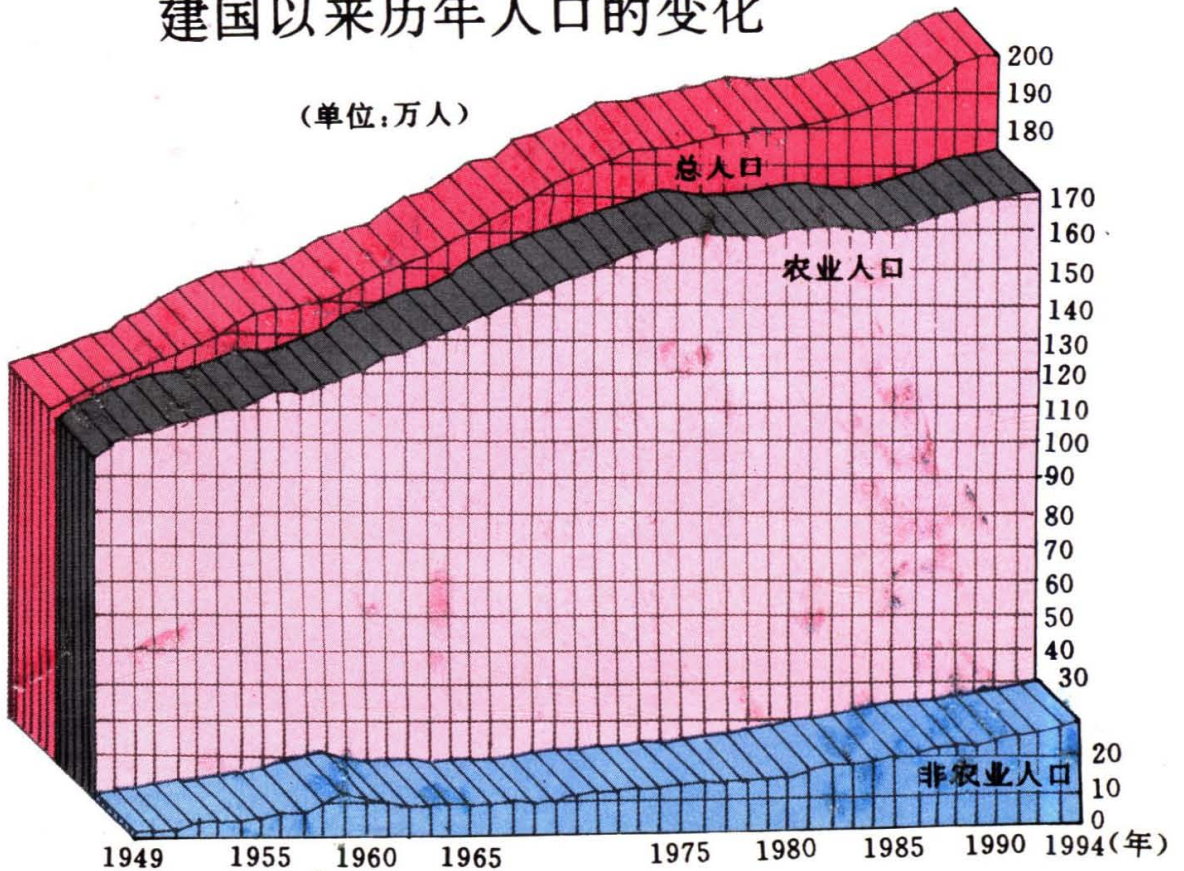
# 农业总产值构成

(1990年不变价格 单位：%)

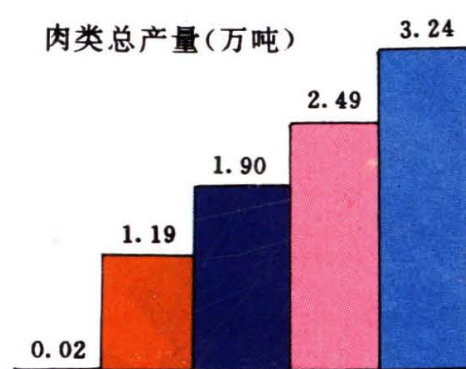
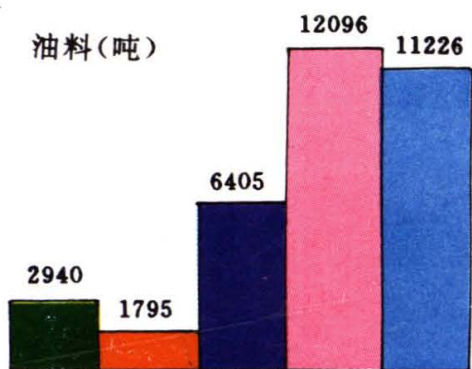
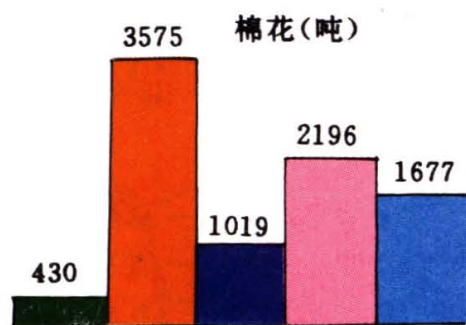
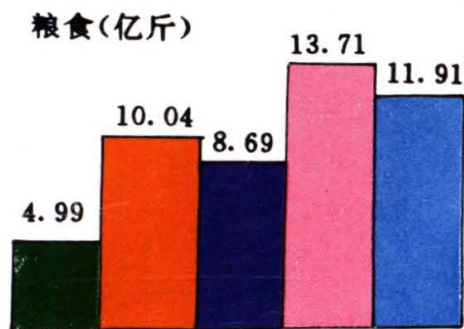


# 建国以来历年人口的变化

(单位：万人)



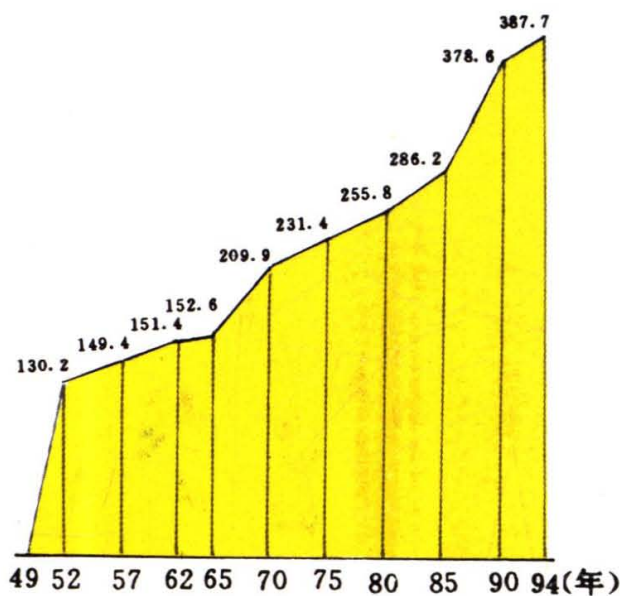
# 主要农产品产量



## 农业

### 总产值发展速度(%)

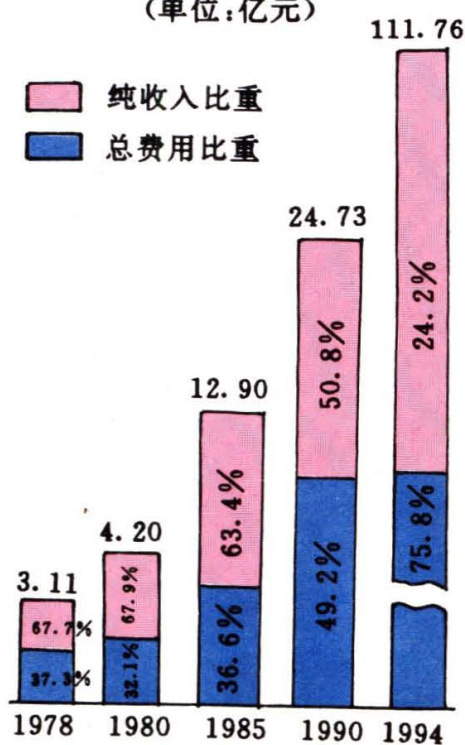
(以1949年为100)



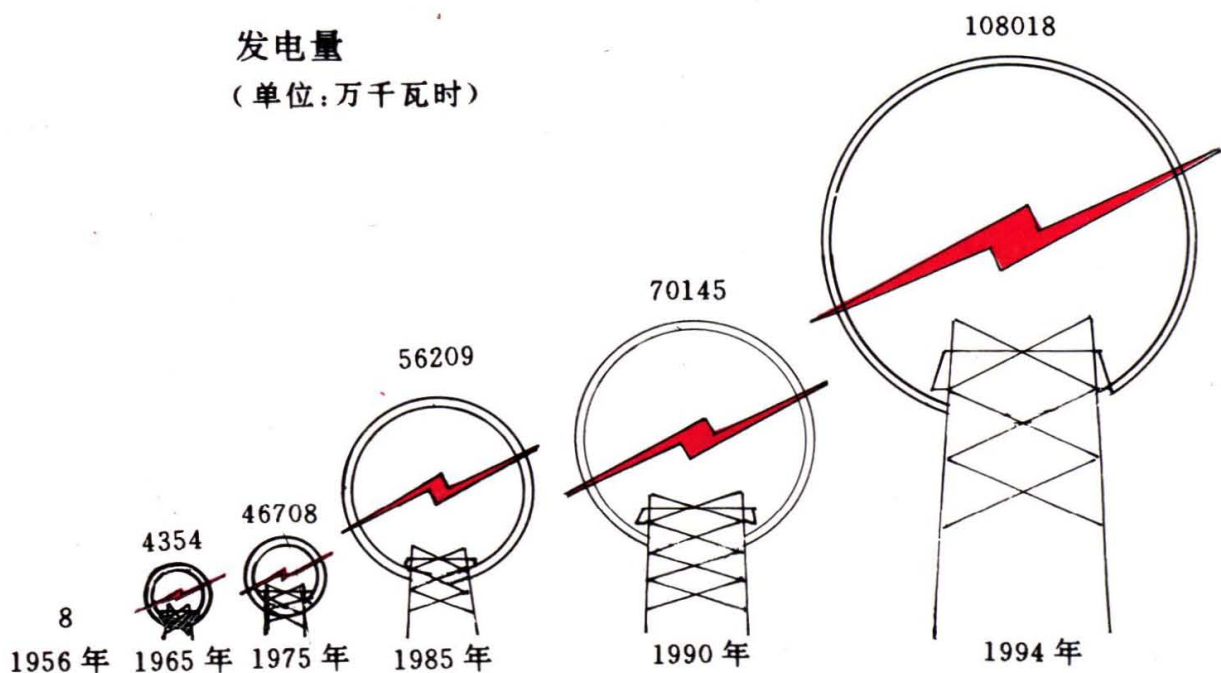
## 农村经济总收入

(单位:亿元)

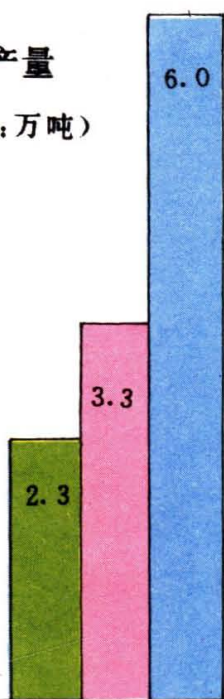
■ 纯收入比重  
■ 总费用比重




### 发电量 (单位:万千瓦时)



### 化肥产量 (单位:万吨)



### 丝产量 (单位:吨)



### 饮料酒产量 (单位:吨)


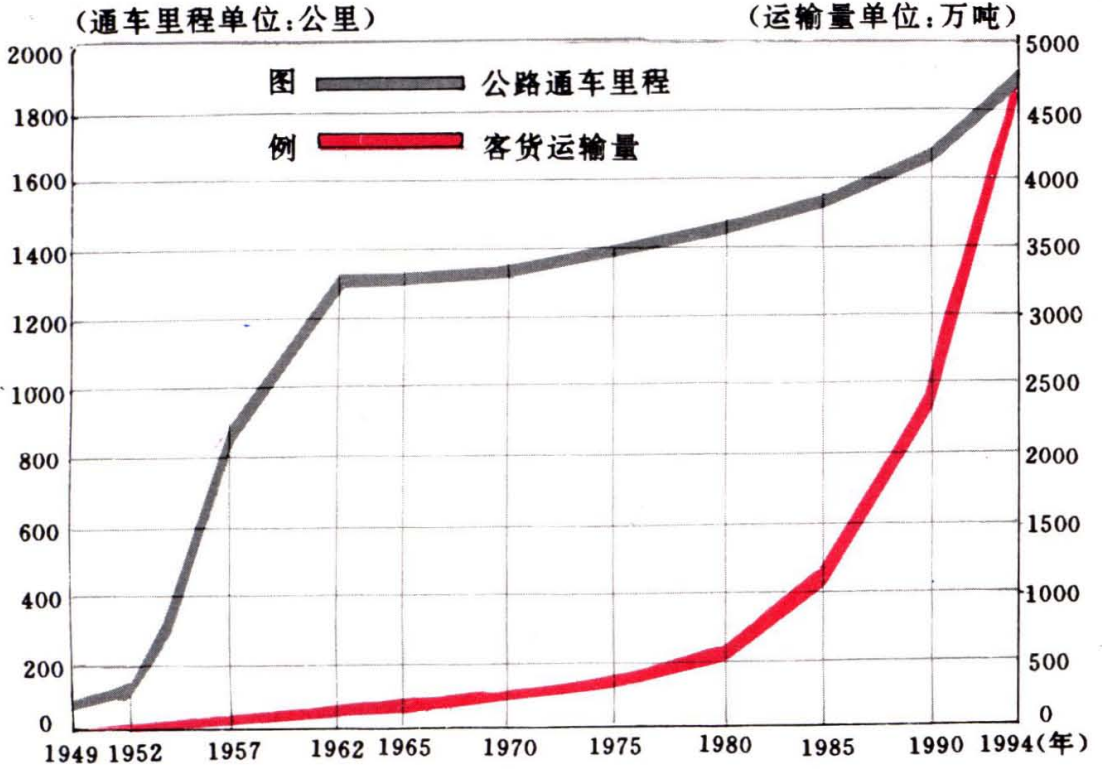


图 例

1949年 ———— 1985年  
1978年 ———— 1994年



# 公路通车里程及客货运输量



# 国有单位固定资产投资总额

