

从零开始 学音标

英语发音入门必修宝典

壹佳英语创作团队 编著

最适合中国人学音标的方法

- 一本书学会正确发音
- 拯救你张不开口的英语



附赠

超长外教纯正发音朗读MP3光盘1张

新版48音标真人发音口型挂图1张

全书由美籍英语专家 Robert Rodriguez Rose Allen 审校



化学工业出版社





从零开始 学音标



英语发音入门必修宝典

壹佳英语创作团队 编著



化学工业出版社

·北京·

图书在版编目(CIP)数据

从零开始学音标/壹佳英语创作团队编著. —北京:
化学工业出版社, 2012.8

ISBN 978-7-122-15183-4

I. ①从… II. ①壹… III. ①英语-音标②英语-发音 IV. ①H311

中国版本图书馆CIP数据核字(2012)第205250号

责任编辑: 马 骄
责任校对: 宋 夏

装帧设计: IS溢思设计工作室

出版发行: 化学工业出版社(北京市东城区青年湖南街13号 邮政编码100011)
印 装: 化学工业出版社印刷厂
710mm×1000mm 1/16 印张15 字数354千字 2013年7月北京第1版第2次印刷

购书咨询: 010-64518888(传真: 010-64519686)
售后服务: 010-64518899
网 址: <http://www.cip.com.cn>
凡购买本书, 如有缺损质量问题, 本社销售中心负责调换。

定 价: 29.80元

版权所有 违者必究

/tʃ/-/dʒ/对比练习

对比拼读大操练

tʃ	i
dʒ	e

17. 对比拼读练习

13. 易混音标对比练习

tʃ	
类型	舌齿摩擦音
舌位	先将舌尖抵住上齿龈，不留空隙，形成发 /t/ 的音位，然后舌尖与上齿龈慢慢地分开让气流缓缓地从此隙中冲出
唇形	唇形从 /t/ 的自然张开过渡到 /ʃ/ 的略收突出的唇形
声带	不振动

14. 层层剖析，对比发音规则

对比发音放大镜

这两个音在发音时口型基本一致

15. 一针见血，指出发音区别

对比单词代言人

chat /tʃæt/ v. 闲谈，聊天

cheap /tʃi:p/ adj. 廉价的

16. 对比单词代言人

情景会话练发音

Do I have any messages?

有人给我留言吗？

18. 情景对话，时刻练嘴

一、元音字母/组合的读音

英语共有26个字母，其中A-a, E-e, I-i, O-o, U-u是元音字母。

20. 超值馈赠，14个实用发音技巧

一、元音字母/组合的读音

英语共有26个字母，其中A-a, E-e, I-i, O-o, U-u是元音字母。... 元音字母在单词中的读音...

元音字母在单词中的读音... (1) 元音字母在单词中的读音... (2) 元音字母在单词中的读音...

元音字母在单词中的读音... (3) 元音字母在单词中的读音... (4) 元音字母在单词中的读音...

元音字母在单词中的读音... (5) 元音字母在单词中的读音... (6) 元音字母在单词中的读音...

元音字母在单词中的读音... (7) 元音字母在单词中的读音... (8) 元音字母在单词中的读音...

元音字母在单词中的读音... (9) 元音字母在单词中的读音... (10) 元音字母在单词中的读音...

元音字母在单词中的读音... (11) 元音字母在单词中的读音... (12) 元音字母在单词中的读音...

元音字母在单词中的读音... (13) 元音字母在单词中的读音... (14) 元音字母在单词中的读音...

/tʃ/-/dʒ/对比练习

发音规则对比 Rules in Pairs

tʃ		dʒ	
类型	舌齿摩擦音	舌齿摩擦音	舌齿摩擦音
舌位	舌尖抵住上齿龈，不留空隙，形成发 /t/ 的音位，然后舌尖与上齿龈慢慢地分开让气流缓缓地从此隙中冲出	舌尖抵住上齿龈，不留空隙，形成发 /d/ 的音位，然后舌尖与上齿龈慢慢地分开让气流缓缓地从此隙中冲出	舌尖抵住上齿龈，不留空隙，形成发 /dʒ/ 的音位，然后舌尖与上齿龈慢慢地分开让气流缓缓地从此隙中冲出
唇形	唇形从 /t/ 的自然张开过渡到 /ʃ/ 的略收突出的唇形	唇形从 /d/ 的自然张开过渡到 /ʒ/ 的略收突出的唇形	唇形从 /dʒ/ 的自然张开过渡到 /ʒ/ 的略收突出的唇形
声带	不振动	不振动	不振动



对比发音放大镜

这两个音在发音时口型基本一致

对比发音区别

这两个音在发音时口型基本一致，唯一的区别是发音时，声带不振动，为清音。

对比发音区别... (1) 对比发音区别... (2) 对比发音区别...

对比发音区别... (3) 对比发音区别... (4) 对比发音区别...

对比发音区别... (5) 对比发音区别... (6) 对比发音区别...

对比发音区别... (7) 对比发音区别... (8) 对比发音区别...

对比发音区别... (9) 对比发音区别... (10) 对比发音区别...

对比发音区别... (11) 对比发音区别... (12) 对比发音区别...

对比发音区别... (13) 对比发音区别... (14) 对比发音区别...

对比发音区别... (15) 对比发音区别... (16) 对比发音区别...

对比发音区别... (17) 对比发音区别... (18) 对比发音区别...

对比发音区别... (19) 对比发音区别... (20) 对比发音区别...

对比发音区别... (21) 对比发音区别... (22) 对比发音区别...

对比发音区别... (23) 对比发音区别... (24) 对比发音区别...

对比发音区别... (25) 对比发音区别... (26) 对比发音区别...

对比发音区别... (27) 对比发音区别... (28) 对比发音区别...

对比发音区别... (29) 对比发音区别... (30) 对比发音区别...

对比发音区别... (31) 对比发音区别... (32) 对比发音区别...

对比发音区别... (33) 对比发音区别... (34) 对比发音区别...

对比发音区别... (35) 对比发音区别... (36) 对比发音区别...

对比发音区别... (37) 对比发音区别... (38) 对比发音区别...

对比拼读大操练

1	2	3	4	5	6	7	8	9	10	11	12	13	14	15	16	17	18	19	20	21	22	23	24	25	26	27	28	29	30	31	32	33	34	35	36	37	38	39	40	41	42	43	44	45	46	47	48	49	50	51	52	53	54	55	56	57	58	59	60	61	62	63	64	65	66	67	68	69	70	71	72	73	74	75	76	77	78	79	80	81	82	83	84	85	86	87	88	89	90	91	92	93	94	95	96	97	98	99	100
---	---	---	---	---	---	---	---	---	----	----	----	----	----	----	----	----	----	----	----	----	----	----	----	----	----	----	----	----	----	----	----	----	----	----	----	----	----	----	----	----	----	----	----	----	----	----	----	----	----	----	----	----	----	----	----	----	----	----	----	----	----	----	----	----	----	----	----	----	----	----	----	----	----	----	----	----	----	----	----	----	----	----	----	----	----	----	----	----	----	----	----	----	----	----	----	----	----	----	-----

情景会话练发音

Do I have any messages?

有人给我留言吗？

对比发音区别

这两个音在发音时口型基本一致，唯一的区别是发音时，声带不振动，为清音。

对比发音区别... (1) 对比发音区别... (2) 对比发音区别...

对比发音区别... (3) 对比发音区别... (4) 对比发音区别...

对比发音区别... (5) 对比发音区别... (6) 对比发音区别...

对比发音区别... (7) 对比发音区别... (8) 对比发音区别...

对比发音区别... (9) 对比发音区别... (10) 对比发音区别...

对比发音区别... (11) 对比发音区别... (12) 对比发音区别...

对比发音区别... (13) 对比发音区别... (14) 对比发音区别...

对比发音区别... (15) 对比发音区别... (16) 对比发音区别...

对比发音区别... (17) 对比发音区别... (18) 对比发音区别...

对比发音区别... (19) 对比发音区别... (20) 对比发音区别...

对比发音区别... (21) 对比发音区别... (22) 对比发音区别...

对比发音区别... (23) 对比发音区别... (24) 对比发音区别...

对比发音区别... (25) 对比发音区别... (26) 对比发音区别...

对比发音区别... (27) 对比发音区别... (28) 对比发音区别...

对比发音区别... (29) 对比发音区别... (30) 对比发音区别...

对比发音区别... (31) 对比发音区别... (32) 对比发音区别...

对比发音区别... (33) 对比发音区别... (34) 对比发音区别...

对比发音区别... (35) 对比发音区别... (36) 对比发音区别...

对比发音区别... (37) 对比发音区别... (38) 对比发音区别...

对比发音区别... (39) 对比发音区别... (40) 对比发音区别...

对比发音区别... (41) 对比发音区别... (42) 对比发音区别...

对比发音区别... (43) 对比发音区别... (44) 对比发音区别...

对比发音区别... (45) 对比发音区别... (46) 对比发音区别...

对比发音区别... (47) 对比发音区别... (48) 对比发音区别...

对比发音区别... (49) 对比发音区别... (50) 对比发音区别...

19. 听写测试，巩固学习成果

请将你听到的音标或单词，写在下面的横线上。

1. _____ 2. _____

3. _____ 4. _____

影片名称 **楚门的世界**

剧情概要 经过了惊涛骇浪、克服了内心巨大不是蔚蓝的天空，而是一张巨大的

跟好莱坞大片学地道发音

影片名称 **楚门的世界**

剧情介绍 经过了惊涛骇浪、克服了内心巨大不是蔚蓝的天空，而是一张巨大的

Truman: Who are you?

Christof: I am the creator of a television show that gives hope and joy and escapism to millions.

Truman: And who am I?

Christof: You're the star.

Truman: Wasn't you my father?

Christof: The world that you've made your life in, that's your father. You're the star.

Truman: You never had a moment in my life?

Christof: You've won. There's only one way to leave. It's okay, Truman. I understand. I have been watching you your whole life. I was waiting when you were born. I was waiting when you took your first step. I was waiting when you took your first step of without the episode when you lost your first tooth. You can't leave, Truman. You belong here. With me. To be me. Say something, say something, good things if you're a newspaper reporter. You're a newspaper reporter.

Truman: In case I don't see you, good afternoon, good evening and good night.

剧情介绍 经过了惊涛骇浪不是蔚蓝的天听到了制作人被摆弄的玩偶

22. 剧情介绍背景介绍

Truman: And who am I? 那么，我是谁？

Christof: You're the star. 你就是那个节目的明星。

23. 精彩对白中英文对照

精彩对白中英文对照

目录

Contents

初学者值得拥有

Part 1 认识国际音标

- 一、国际音标的学习方法 /2
- 二、国际音标的分类 /2
- 三、英文字母的读音及分类 /3
- 四、口腔及发声器官图 /4
- 五、学唱英文字母歌 /4

Part 2 每天学一个国际音标【辅音篇】

- | | | |
|----------------|-----------------|-----------------|
| Day 1-/p/ /6 | Day 11-/ʃ/ /36 | Day 21-/ŋ/ /66 |
| Day 2-/b/ /9 | Day 12-/ʒ/ /39 | Day 22-/l/ /69 |
| Day 3-/t/ /12 | Day 13-/θ/ /42 | Day 23-/w/ /72 |
| Day 4-/d/ /15 | Day 14-/ð/ /45 | Day 24-/j/ /75 |
| Day 5-/k/ /18 | Day 15-/r/ /48 | Day 25-/tr/ /78 |
| Day 6-/g/ /21 | Day 16-/h/ /51 | Day 26-/dr/ /81 |
| Day 7-/s/ /24 | Day 17-/tʃ/ /54 | Day 27-/ts/ /84 |
| Day 8-/z/ /27 | Day 18-/dʒ/ /57 | Day 28-/dz/ /87 |
| Day 9-/f/ /30 | Day 19-/m/ /60 | |
| Day 10-/v/ /33 | Day 20-/n/ /63 | |

Part 3 每天学一个国际音标【元音篇】

- | | | |
|------------------|------------------|------------------|
| Day 29-/i:/ /91 | Day 36-/ɑ:/ /112 | Day 43-/ʊə/ /133 |
| Day 30-/ɪ/ /94 | Day 37-/u:/ /115 | Day 44-/aɪ/ /136 |
| Day 31-/æ/ /97 | Day 38-/ʊ/ /118 | Day 45-/eɪ/ /139 |
| Day 32-/e/ /100 | Day 39-/ɔ:/ /121 | Day 46-/aʊ/ /142 |
| Day 33-/ɜ:/ /103 | Day 40-/ɒ/ /124 | Day 47-/əʊ/ /145 |
| Day 34-/ə/ /106 | Day 41-/ɪə/ /127 | Day 48-/ɔɪ/ /148 |
| Day 35-/ʌ/ /109 | Day 42-/eə/ /130 | |

Part 4

容易混淆的国际音标对比

/p/-/b/ 对比练习 /152	/m/-/n/ 对比练习 /168	/ɜ:/-/ə/ 对比练习 /184
/t/-/d/ 对比练习 /154	/ŋ/-/ŋ/ 对比练习 /170	/ɑ:/-/ʌ/ 对比练习 /186
/k/-/g/ 对比练习 /156	/w/-/j/ 对比练习 /172	/u:/-/ʊ/ 对比练习 /188
/s/-/z/ 对比练习 /158	/tʃ/-/dʒ/ 对比练习 /174	/ɔ:/-/ɒ/ 对比练习 /190
/f/-/v/ 对比练习 /160	/tr/-/dr/ 对比练习 /176	/aɪ/-/eɪ/ 对比练习 /192
/ʃ/-/ʒ/ 对比练习 /162	/ts/-/dz/ 对比练习 /178	/aʊ/-/əʊ/ 对比练习 /194
/θ/-/ð/ 对比练习 /164	/i:/-/ɪ/ 对比练习 /180	/eə/-/ʊə/ 对比练习 /196
/r/-/h/ 对比练习 /166	/æ/-/e/ 对比练习 /182	/ɔɪ/-/ɪə/ 对比练习 /198

Part 5

超值馈赠，14个实用发音技巧

一、元音字母/组合的读音 /201	八、单词读音的同化 /210
二、辅音字母/组合的读音 /203	九、单词读音的弱读 /210
三、动词过去式的读音 /205	十、句子朗读中的停顿 /210
四、名词复数的读音 /205	十一、句子中意群的朗读 /211
五、单词中的省音 /206	十二、句子中哪些单词要重读 /211
六、单词中音的连读 /207	十三、哪些句子读降调 /212
七、单词读音的不完全爆破 /208	十四、哪些句子读升调 /213

Part 6


跟好莱坞大片学地道发音

楚门的世界 /215	华尔街 /225
楚门的世界 /216	BJ单身日记 /226
幸福终点站 /217	BJ单身日记 /226
幸福终点站 /218	诺丁山 /228
居家男人 /219	诺丁山 /228
居家男人 /220	朱诺 /229
当幸福来敲门 /221	超人归来 /230
当幸福来敲门 /221	贫民窟的百万富翁 /231
魔鬼代言人 /222	贫民窟的百万富翁 /232
魔鬼代言人 /223	功夫熊猫 /233
华尔街 /224	

Part 1

认识国际音标

- 一、国际音标的学习方法
- 二、国际音标的分类
- 三、英文字母的读音及分类
- 四、口腔及发声器官图
- 五、学唱英文字母歌



一、国际音标的学习方法 →

国际音标是国际语音协会制定的记录语音的一种符号体系。原意为国际语音字母，International Phonetic Alphabet 简称IPA。

要掌握每一个国际音标的准确发音，见到一个音标符号就能准确认读发声，必须加强训练，加强实践练习。加强国际音标的读音训练，具体说应该做到这样几个方面：

1. 听音训练：学习国际音标，需要多听，通过反反复复的听力练习，达到强化记忆的效果。如果有条件，可以多听老师朗读音标，也可以使用录音带反复听音。本书中的每个音素，都可以循环倾听，强化记忆。

2. 模仿练习：学习国际音标的发音，要注意模仿口型，体会发音部位的变化，主动模仿发音，初学可以对着镜子模仿练习，特别是元音发音的舌位高低，口腔开口度大小与音色关系十分密切，可以通过镜子观察口型上的区别，掌握准确口腔开口度，对于准确发音具有非常重要的意义。

3. 多动口：动口是加强实践的关键和核心，听音也好，模仿也好，比较也好，最终要归结到自己发音这一目标上来，所以勤动口是掌握国际音标发音的关键。俗话说，“三天不写手生，三天不念口生”，说的就是要加强动手动口能力的培养。因此学习国际音标，要时时加强语音训练，勤动口，反复实践练习，在实践中比较，在实践中体会差别，做到熟能生巧，这样自然就掌握国际音标的发音了。

二、国际音标的分类 →

元音分类表

单元音（12个）	短元音	/ɪ/ /ə/ /ɒ/ /ʊ/ /ɪ/ /e/ /æ/
	长元音	/i:/ /ɜ:/ /ɔ:/ /u:/ /ɑ:/
双元音（8个）		/aɪ/ /eɪ/ /ɔɪ/ /ɪə/ /eə/ /ʊə/ /əʊ/ /aʊ/

辅音分类表

清浊成对的辅音 （10对）	清辅音	/p/ /t/ /k/ /f/ /s/ /θ/ /ʃ/ /tʃ/ /tr/ /ts/
	浊辅音	/b/ /d/ /g/ /v/ /z/ /ð/ /ʒ/ /dʒ/ /dr/ /dz/
其他辅音（8个）		鼻音 /m/ /n/ /ŋ/ 似拼音 /h/ /r/ /l/ 半元音 /w/ /j/

三、英文字母的读音及分类 →

英语属于拼音文字，26个字母组合而成为它的文字。

A a /eɪ/	B b /bi:/	C c /si:/	D d /di:/	E e /i:/	F f /ef/	G g /dʒi:/
H h /eɪtʃ/	I i /aɪ/	J j /dʒeɪ/	K k /keɪ/	L l /el/	M m /em/	N n /en/
O o /əʊ/	P p /pi:/	Q q /kju:/	R r /ɑ:/	S s /es/	T t /ti:/	U u /ju:/
V v /vi:/	W w /ˈdʌblju:/	X x /eks/	Y y /waɪ/	Z z /zed, zi:/		

元音字母和辅音字母分类表

元音字母	a e i o u
辅音字母	b c d f g h j k l m n p q r s t v w x y z

元音字母与辅音字母的区别

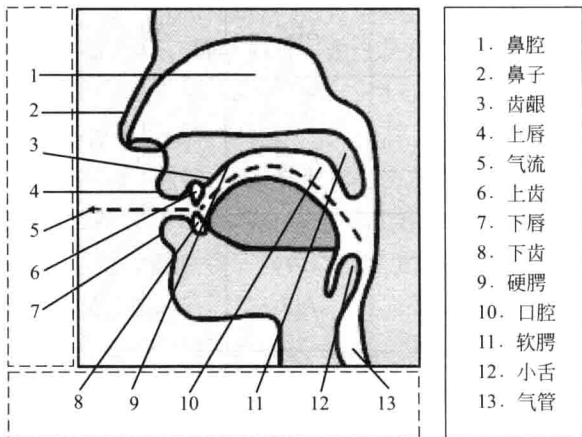
元音字母：发音时声带振动并且不受气流阻碍的字母叫元音字母。元音的音色是由舌位的前后、舌位的高低、嘴唇的圆展决定的。这三个方面任何一点发生变化，都将改变元音的音色，从而发出不同的音素来。

辅音字母：发音时声带可以振动也可以不振动，但是必须受到气流阻碍的字母。

四、口腔及发声器官图 →

本书在讲解国际音标发音要领的时候，涉及口腔中的一些具体的发音部位。请参照下图。

口腔及发声器官图如下：



五、学唱英文字母歌 →

ABCDEF...XYZ, now you see, I can say my ABC。很多人学英语认26个英文字母时，最先接触的就是这首ABC字母歌。

这首ABC字母歌，对于80、90年代的人而言，是十分熟悉的。对于我们认识、熟记26个英文字母是功不可没的。

细心的朋友，也许会注意到，《ABC字母歌》和儿歌《一闪一闪小星星》的调是一模一样的。这并不是巧合。小星星这首儿歌大家都会唱，ABC字母歌，使用这歌的曲子，就是为了易学。这首字母歌其实就是为了中国人学英文字母，而特地重新写的词。

《ABC字母歌》

A B C D E F G

H I J K L M N

O P Q R S T

U V W X Y Z

X Y Z

now you see

I can say my ABC

Part 2

每天学一个国际音标

【辅音篇】

Day 1 -/p/

Day 2 -/b/

Day 3 -/t/

Day 4 -/d/

Day 5 -/k/

Day 6 -/g/

Day 7 -/s/

Day 8 -/z/

Day 9 -/f/

Day 10 -/v/

Day 11 -/ʃ/

Day 12 -/ʒ/

Day 13 -/θ/

Day 14 -/ð/

Day 15 -/r/

Day 16 -/h/

Day 17 -/tʃ/

Day 18 -/dʒ/

Day 19 -/m/

Day 20 -/n/

Day 21 -/ŋ/

Day 22 -/l/

Day 23 -/w/

Day 24 -/j/

Day 25 -/tr/

Day 26 -/dr/

Day 27 -/ts/

Day 28 -/dz/





录音编号: Day 1.mp3

Day 1 - /p/

发音小常识

发音要领 Rules

发音要领：音标 /p/ 的发音口型和汉语拼音 p 相似——双唇紧闭，气流挡在口腔内，在形成一定气压之后猛张双唇，气流爆发而出。两者的区别在于发 /p/ 时，只有气流喷出，声带不振动；而发汉语拼音 p 时，后面带有汉语拼音 o 的尾音，声带要振动。

模拟发音	真人口型发音图
汉语拼音 	

生词小试

图片代言 Picture Words

park /pɑ:k/ 公园



pen /pen/ 钢笔



发音小常识

发音规律 Regulations

◇ 字母 p 在绝大多数词中读 /p/ 音，pp 也常发此音。例如：

pay 付款

pig 猪

play 玩

apple 苹果

appear 似乎

happy 开心的

自然拼读 Phonics Training

p	i:	pi:	p	ə	pə
p	ɪ	pɪ	p	ɑ:	pɑ:
p	æ	pæ	p	ʌ	pʌ
p	e	pe	p	ɔ:	pɔ:
p	ɜ:	pɜ:	p	ɒ	pɒ

外教跟读 Listening & Imitating

rope /rəʊp/ 绳子

slip /slɪp/ 滑倒

stop /stɒp/ 停止

tape /teɪp/ 磁带

wipe /waɪp/ 擦, 抹

sleep /sli:p/ 睡觉

step /step/ 脚步

tap /tæp/ 轻拍

tip /tɪp/ 给小费

help the poor

paint a picture

pay the bill

play one's part

帮助穷人

画一幅画

付账单

做分内的事情

Please book a room for Paul.

Practice makes perfect.

Put the paper on the desk.

There is a power plant.

请给保罗订个房间。

熟能生巧。

把纸放在桌子上。

那里有一个发电厂。

会话模仿 Dialogue Imitating

☞ Dialogue 1

A: What time is it? 现在是什么时间?

B: It's ten o'clock now. 现在十点钟了。

A: Oh, god. I'm late for my **appointment**. I must get up now.

哦, 上帝。我约会迟到了。现在我必须起床。

B: You'd better make an **explanation** to your girlfriend.

你最好向女朋友做出解释。

☞ Dialogue 2

A: May I use your dentifrice? 我可以用你的牙膏吗?

B: Sorry, mine is used **up**. 对不起，我用完了。

A: It seems I have to go to the **supermarket**. 看起来我必须去超市。

B: Yeah, I'll go with you. 是的，我将和你一起去。

发音训练场 (4)

新闻跟读 VOA Special English

Experts say rotational grazing is good for the land and the animals, and it can save money. This form of grazing can reduce the need for **pesticide** treatments by reducing the growth of weeds. And it can limit the need for chemical fertilizers by letting animal waste do the job of natural fertilizer. Rotational grazing can even **help prevent** wildfires by **keeping** grasslands in good condition.

expert /'ekspɜ:t/ *n.* 专家, 能手 *adj.* 专家的, 内行的, 熟练的

pesticide /'pestɪsaɪd/ *n.* 杀虫剂, 农药

fertilizer /'fɜ:tɪlaɪzə/ *n.* 肥料

prevent /prɪ'vent/ *vt.* 预防, 防止

发音训练场 (5)

绕口令 Tongue Twisters

Peter Potter splattered a plate of peas on Patty Platt's pink plaid pants.

彼得·波特将一碟豌豆洒在帕蒂·普拉特的粉红色格呢短裤上。

Peter's plane is plainly painted. Peter is paid plenty to paint planes.

彼得的飞机画得很清楚。彼得画飞机赚了很多钱。

辨音练习

Exercises

👉 请将你听到的音标或单词，写在下面的横线上。

- | | |
|----------|-----------|
| 1. _____ | 2. _____ |
| 3. _____ | 4. _____ |
| 5. _____ | 6. _____ |
| 7. _____ | 8. _____ |
| 9. _____ | 10. _____ |

👉 请将你听到的句子，写在下面的横线上。

- _____
- _____
- _____
- _____
- _____


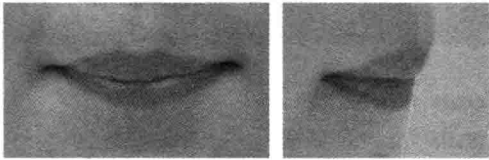
录音编号: Day 2.mp3

Day 2- /b/

发音小常识

发音要领 Rules

发音要领：音标/b/的发音口型和汉语拼音b相似——双唇紧闭，气流挡在口腔内，在形成一定气压之后猛张双唇，气流爆发而出。不同的是发/b/时，气流喷出，声带轻微振动，时间较短。

模拟发音	真人口型发音图
汉语拼音 	


牛刀小试

图片代言 Picture Words

bike /baik/ 自行车



bread /bred/ 面包



发音小常识

发音规律 Regulations

◇ 一般来说，字母及字母组合b, bb发/b/音，例如：

big 大的

bear 熊

bite 咬

cabbage 白菜

rabbit 兔子

shabby 破烂的

◇ 但如果**b**前面为**m**，则**b**不发音。如**lamb** 羊羔，**comb** 梳子。还有些词中的**b**也不发音，如**debt** 债务。

发音训练场 (1)

自然拼读 Phonics Training

b	i:	bi:	b	ə	bə
b	ɪ	bɪ	b	ɑ:	bɑ:
b	æ	bæ	b	ʌ	bʌ
b	e	be	b	ɔ:	bɔ:
b	ɜ:	bɜ:	b	ɒ	bɒ

发音训练场 (2)

外教跟读 Listening & Imitating

crab /kræb/ 蟹

grab /græb/ 抓取

lab /læb/ 实验室

sob /sɒb/ 哭泣

web /web/ 网，丝

globe /gləʊb/ 全球的

job /dʒɒb/ 工作

rib /rɪb/ 肋骨

tube /tju:b/ 管状物

behind one's back

black and blue

bread and butter

背地里，暗中

青一块紫一块

面包黄油

I **beg** your pardon.

Bob is **absent** **because** of **backache**.

Let **bygones** **be** **bygones**.

This **bank** was **robbed** by a **mob**.

Where is my **bank** **book**?

再说一遍。

由于背痛，鲍勃没来。

让过去的事情就过去吧！

这家银行被一个暴徒抢劫了。

我的银行存折在哪儿？

发音训练场 (3)

会话模仿 Dialogue Imitating

Dialogue 1

A: What to eat this evening? 今天晚上吃什么？

B: How **about** going to KFC? 去肯德基怎么样？

A: That's a little expensive. 有点贵。

B: All right. I will buy some **vegetables** and cook them.

好的。我将会买一些蔬菜炒一下。