

日本、韩国英语语法指定教材TOP1
台湾英语类畅销书榜NO.1

我的第一本 英语语法书



【韩】朴熙锡/著 【韩】赵良顺/绘 王福娇/译

全亚洲销量突破 **10000000** 册




一学就懂
一网打尽
疑难杂症? 事半功半? 坚决一扫而光



中国 友谊出版公司

我的第一本 英语语法书

【韩】朴熙锡/著 【韩】赵良顺/绘 王福娇/译



图书在版编目 (C I P) 数据

我的第一本英语语法书 / (韩) 朴熙锡著 ; 赵良顺
绘 ; 王福娇译. — 北京 : 中国友谊出版公司, 2013. 8
ISBN 978-7-5057-3217-9

I. ①我… II. ①朴… ②赵… ③王… III. ①英语—
语法—自学参考资料 IV. ①H314

中国版本图书馆CIP数据核字(2013)第156795号

著作权合同登记号 图字: 01-2013-4416

Kkom Kkom English Grammar (꿈꿈 영문법)

Copyright © 2004 by Park Hee-seok

Korean editorial copyright © 2004, 2009 by Booksea Publishing Co.

ALL RIGHTS RESERVED.

Simplified Chinese translation edition © 2013 by Beijing Mediatime Books CO., LTD

Chinese simplified language translation rights arranged with Booksea Publishing Co.
through KL Management, Seoul and Qiantaiyang Cultural Development Co., Ltd., Beijing

书名 我的第一本英语语法书
作者 (韩) 朴熙锡著 (韩) 赵良顺绘 王福娇译
出版 中国友谊出版公司
发行 中国友谊出版公司
经销 北京时代华语图书股份有限公司 010-83670231
印刷 三河市杨庄长鸣印刷装订厂
规格 690×980毫米 16开
18印张 200千字
版次 2013年8月第1版
印次 2013年8月第1次印刷
书号 ISBN 978-7-5057-3217-9
定价 32.00元
地址 北京市朝阳区西坝河南里17-1号楼
邮编 100028
电话 (010) 64668676

目录

I. 基础巩固

Lesson1 句子是怎么组成的?

字母——单词——句子 / 2 一般动词 / 6 像变色龙一样的“be动词” / 12
名词是花名册 / 15 代词, 真方便! / 17 修饰语 / 21 否定句 / 23
疑问句 / 25

II. 词性, 了解单词的性质

Lesson2 名词和代词

名词的复数形式 / 32 可数名词与不可数名词 / 35 指示代词 / 37
名词、代词的所有格 / 38 反身代词 / 42 不定代词 / 44
代词的特殊用法 / 50

Lesson3 能够起修饰作用的词

冠词 / 54 形容词 / 61 副词 / 74

Lesson4 比较句型的用法

如何生成比较级 / 91 比较句型的使用 / 95

III. 句子是如何构成的

Lesson5 根据意义划分句子的类别

陈述句 / 106 疑问句 / 107 祈使句 / 116 感叹句 / 117

Lesson6 句子的5种形式

主语部分和谓语部分 / 120 句子的基本要素 / 121 句子的5种形式 / 126

IV. 征服动词的世界

Lesson7 动词的时态

现在时态 / 137 过去时态 / 140 完成时态 / 149
进行时态 / 156 完成时+进行时=完成进行式! / 162

Lesson8 助动词

将来时助动词will / 165 Can和may, 表示许可 / 168
should和would, 过去时助动词 / 170 表示推测色彩的助动词 / 172

Lesson9 被动语态

被动语态的组成 / 175 被动语态的时态 / 179 被动语态的种类 / 180
需要特别注意的被动语态 / 183

Lesson10 非谓语动词

不定式 / 186 动名词 / 198 动词后接不定式或动名词的用法 / 203
分词 / 205

V. 大串联

Lesson 11 关联词

介词 / 218 连词 / 234

Lesson 12 关系词

关系代词 / 241 关系副词 / 251 名词性从句和间接疑问句 / 255

VI. 英语的特殊语法

Lesson 13 一致性与引用法


数的一致 / 260 时态的一致 / 266 引语 / 267

Lesson 14 虚拟语气

虚拟语气的种类 / 274 虚拟语气 / 276

I. 基础巩固

Lesson 1 句子是怎么组成的?





Lesson 1

句子是怎么组成的？

英语和汉语不仅仅是单词不同，利用单词组成句子的方式也完全不同。现在是我们接触英语的第一步，所以也要从最基本的内容开始学起。而组成英语句子的语法，就是这最基本的内容了！

1. 字母—单词—句子

就像小溪汇聚成河流，河流又汇聚成大海那样，字母组成一个个单词，同时一个个单词又组成了句子。当然，这个组成过程是要遵循一定的顺序的。

大家都知道英文的单词是由字母构成的吧？这些字母如果单独放着的话，是没有任何意义的。但是把它们按照顺序正确地结合起来，就变成有意义的单词啦。

句子的组成也是一样的。把单词随意地摆放是组不成句子的，只有按照一定的形式来连接单词，才能组成正确的句子。我们把这样的句子叫作**符合语法性**的句子。

(1) 单词的构成

boy / nip / kboo



一个个单独的字母没有任何意义。



boy 男孩, pin 别针, book 书

把字母按顺序排列组合后, 就具有意义了。

字母按照固定的顺序排列, 才会具有意义, 我们把它叫作“单词”。



不过, 有时候也会遇到一个字母就可以当作单词使用的情况, 比如“A”, 它既是字母, 又是表示“一个”的意思的单词。“I”是一个字母, 同时也有“我”的意思。字母分为大写和小写两种形式, 大写的形式叫作“大写字母”, 小写的形式叫作“小写字母”。

可是, 大写字母和小写字母又有什么不一样的呢?

肯定是有! 在英语语法中, 什么时候用大写字母, 什么时候用小写字母, 都是有规定的。

一般来说，一个句子最前面的一个单词，它的第一个字母必须大写。另外，人名或者地名，以及专属名词的第一个字母，也必须大写！

She is pretty. 她很漂亮。

Judy 朱蒂, Seoul 首尔, Korea 韩国



语法小贴士



为什么“i”总是要大写呢？

在最初的英语中，表示“我”的单词是ich。后来，为了方便使用，人们把发音比较难的ch省略了，只留下了i这一个字母。不过小写字母i太小了，阅读的时候容易看不到它。可它又是经常被使用的单词啊，因此，为了能够更好地辨别出它来，人们渐渐开始用大写的I来代替所有的i了。

(2) 单词和句子

soccer 足球

I 我


like 喜欢




I like soccer. 我喜欢足球。



就像上面的例子那样，单词按照固定的规则排列出来，所传达的意思，就是句子了。




He is a teacher. 他是一位老师。



I love Amy. 我爱艾米。

我们再来学一个关于句子结构的重要规则：开头与结尾部分的规则吧。就像盖房子时，人们总要把大门安在最前面一样，作为句子的“大门”，第一个单词的首字母是必须大写的。



而且，在一个句子的结尾部分，有一个非常重要的元素，不是别的，正是句号！在英语中，我们把句号叫作“period”。

2. 一般动词



(1) 什么是一般动词？

所有的句子里一定要有的东西是什么？

就是叫作主语的这个小家伙。主语，即“主要角色”的意思。下面的句子里I, They, Birds就是主语了。

I walk. 我在走路。

They run. 他们在跑步。

Birds sing. 小鸟们在唱歌。

“可是老师，为什么题目上却写着一般动词呢？”

问得好！

让我们一起去了解一下吧。人活着，到底是为了什么呢？难道就是为了整天发呆，无所事事吗？我想，鸟儿们活着，也不只是单单盯着大山发呆，

对吧？人们活着，会去登山、读书；鸟儿活着，会去唱歌、找寻食物。

动词就是这样的，它的主要用途，就是要表达主语的行为和动作，所以
我们把这种单词用中文的“动”这个字来命名了。

再看看其他的例子。

在下面的句子里，没有出现特别的动作。那么是不是我们就能说，这样的句子没有动词了呢？当然不是的！动词不仅仅可以表现动作，也可以表现状态。



为什么有s? 想知道就翻到第9页吧。

He seems **s** to be sick. 他看上去病了。

He is the president. 他是总统。

在上面一句话中，表现状态的“seems”也是动词。所以请大家记住，
动词是表现动作和状态的单词！



表现主语的动作或者状态的动词叫作一般动词。所有动词中，除了be动词和助动词之外，其余的动词都是一般动词。啊！别着急，be动词和助动词我们会在之后的内容中为大家讲解。

以后一定要牢记：在提到动词的时候，如果没有特别指出是助动词或be动词的话，就是指一般动词哟！

在英语中，一个句子的主语后面，通常紧跟着动词。

(2) 承受动作的是什么？看宾语就知道了！

前面，我们说到动词表现了主语的行动，那么承受行动的是什么呢？我们来看看下面的句子。

I like computers. 我喜欢电脑。

主语 动词 宾语

I clean my room. 我打扫房间。

主语 动词 宾语



在第一个句子里，主语“我”的动作是喜欢，那么，喜欢的是什么呢？对，是电脑。

在第二个句子里，主语“我”的动作是打扫，那么，打扫的是什么呢？对，是我的房间。


由此，我们可以知道，在英语句子中，承受动作的对象就叫作“**宾语**”。而在中文句子中，宾语通常被解释成“（把）某物……”或“（做）某事……”



重点提示



在英语中，宾语一般情况下位于动词之后！
中文跟英语一样，宾语一般也放在动词后面！



(3) 动词喜欢小尾巴

下面，大家一起来认识一下动词的用法吧。

就像中文有中文的特色那样，英语也有自己的语法特点。在英语语法中，动词最重要的一个特征就是下面这句话了。

在一般现在时中，当主语是第三人称单数时，动词的词尾必须加(e)s。

I like baseball. 我喜欢棒球。

He **likes** baseball. 他喜欢棒球。

Our dog **runs** fast. 我们的小狗跑得很快。

第二句话和第三句话的动词词尾都加了s，这是因为句子的主语是第三人称单数。

那么，什么是第三人称单数呢？第三人称指的是除了我（第一人称）和

你（第二人称）之外的所有人或事物，而单数指的是一件事或者一个人，超过了“一”，就变成复数了。

一般情况下，最容易出错的是第三句话。句子最开头的单词“our（我们的）”很容易被误解为是第一人称做主语，是一个复数形式。但是它并不是主语，主语是“our dog”，是“我们的狗”，它是一个第三人称单数名词。

They like baseball. 他们喜欢棒球。

Dogs run fast. 小狗跑得快。

上面句子的主语都是第三人称，但是因为复数，所以动词后面没有加s。

I have a bike. 我有一辆自行车。

*have*的第三人称单数形式。

He has a bike. 他有一辆自行车。

不过，哪儿可都有捣乱的小家伙呢。动词中的have和be动词，就是这样的调皮蛋。现在我们就先来了解一下have动词吧。至于be动词，别着急，下面的内容中，我们再来慢慢了解吧。

请看上面的两个句子。第二个句子中，主语为第三人称单数，所以动词have变成了has。这就是have的第三人称单数形式了。

（4）在动词后面加尾巴的方法

前面，我们已经学过了，如果句子的主语是第三人称单数的现在式，那么作为谓语的动词的结尾就得加es或者s。可是，加s或者es是随意进行的吗？肯定不是的！下面，为大家介绍一些加尾巴的规定。

①大部分的动词词尾都是加s。

like → likes, read → reads, run → runs



She **likes** dogs. 她喜欢小狗。

②当动词的词尾以辅音字母o, s, x, ch, sh结尾时，要加es。

go → goes, pass → passes
watch → watches, wash → washes



He **goes** to bed early. 他睡得很早。

③当动词的词尾以辅音字母加y结束时，要先把y变成i，再加上es。

study → studies, cry → cries, try → tries

