

高等學校教學用書

高等數學教程

第二卷 第二分冊

В. И. СМІРНОВ 著
孫 念 增 譯

商務印書館

高等學校教學用書



高等數學教程

第二卷 第二分冊

B. II. 斯米爾諾夫著
孫念增譯

商務印書館

本書係根據蘇聯國營技術理論書籍出版社（Государственное издательство технико-теоретической литературы）出版的斯米爾諾夫（В. И. Смирнов）著“高等數學教程”（Курс высшей математики）第二卷 1952 年第十一版譯出的。原書經蘇聯高等教育部審定為綜合大學數理系以及高等工業學院需用較高深數學的各系作為教本之用。

本書係榮獲斯大林獎金的著作。

本書（第二卷）中譯本暫分三冊出版。

高 等 數 學 教 程

第二卷 第二分冊

孫 念 增 譯

★ 版權所有 ★
商 務 印 書 館 出 版

上海河南中路二一一號

[上海市書刊出版業營業許可證出字第〇二五號]

新 華 書 店 總 經 售

文 明 印 刷 所 印 刷

上海西康路三三七弄九〇號

(50854B2)

1953年5月初版 1955年1月3版
版面字數 277,000 (6月第5次印) 29,001—31,500
印張 11 14/16 定價(7) 1.20

第二分冊目次

第三章 重積分、曲線積分、反常積分及依賴於參變量的積分

§1. 重積分

54. 容積(181) 55. 二重積分(185) 56. 二重積分的計算法(188) 57. 曲線坐標(192)
58. 三重積分(196) 59. 柱面坐標與球面坐標(202) 60. 空間的曲線坐標(207)
61. 重積分的基本性質(209) 62. 曲面的面積(211) 63. 曲面積分與奧斯特洛格拉得斯基公式(214) 64. 沿確定一側的曲面積分(218) 65. 矩(220)

§2. 曲線積分

66. 曲線積分的定義(225) 67. 力場的功(231) 68. 面積與曲線積分(235) 69. 格林公式(238) 70. 司鐸克斯公式(241) 71. 平面上曲線積分與路徑的無關性(244)
72. 複通區域的情形(250) 73. 空間曲線積分與路徑的無關性(254) 74. 流體的穩定流動(256) 75. 積分因子(258) 76. 三個變量的全微分方程(264) 77. 二重積分的換元法則(266)

§3. 反常積分與依賴於參變量的積分。

78. 積分號下求積分法(269) 79. 狄義赫利公式(273) 80. 積分號下求微商法(275)
81. 例(279) 82. 反常積分(285) 83. 非絕對收斂積分(290) 84. 一致收斂積分(294)
85. 例(298) 86. 反常重積分(305) 87. 例(308)

§4. 關於重積分理論的補充知識

88. 預備概念(314) 89. 集合論中的基本定理(316) 90. 外面積與內面積(318)
91. 可求面積的區域(320) 92. 與坐標軸的選擇的無關性(322) 93. 任何多維空間的情形(324) 94. 達爾補定理(325) 95. 可積函數(327) 96. 可積函數的性質(329)
97. 二重積分的計算法(330) 98. n 重積分(335) 99. 例(334)

第四章 向量分析及場論

100. 向量加減法(337) 101. 向量乘以數量, 向量的共面性(339) 102. 向量沿三個不共面的向量的分解法(341) 103. 數量積(342) 104. 向量積(345) 105. 數量積與向量積之間的關係(347) 106. 剛體轉動時速度的分佈, 向量矩(349) 107. 向量的微分法

(351) 108. 數量場及其梯度(353) 109. 向量場, 旋轉量與發散量(357) 110. 勢量場與管量場(361) 111. 定向曲面單元(364) 112. 向量分析中幾個公式(366) 113. 剛體的轉動及微小變形(363) 114. 連續性方程(371) 115. 理想流體的流體動力方程(374) 116. 聲的傳播方程(376) 117. 熱傳導方程(377) 118. 馬克士威方程(380) 119. 拉普拉斯運算子在正交坐標系的表達式(383) 120. 對於變場情形求微商的運算(390)

第五章 微分幾何基礎

121. 平面曲線(397) 122. 漸伸線(404) 123. 曲線的本質方程(405) 124. 空間曲線的基本元素(407) 125. 富列耐公式(412) 126. 密切平面(413) 127. 螺旋線(413) 128. 單位向量場(415) 129. 曲面的參變方程(417) 130. 高斯第一微分式(420) 131. 高斯第二微分式(421) 132. 關於曲面上的曲線的曲率(423) 133. 杜潘指示線與尤拉公式(427) 134. 主曲率半徑與主方向的確定(430) 135. 曲率線(433) 136. 杜潘定理(435) 137. 例(436) 138. 高斯曲率(439) 139. 面積單元的改變與曲率中值(440) 140. 曲面族與曲線族的包絡(444) 141. 可展曲面(447)

第六章 福里哀級數

§1. 調和分析

142. 三角函數的正交性(450) 143. 狄義赫利定理(456) 144. 例(458) 145. 在區間 $(0, \pi)$ 上的展開式(461) 146. 以 2π 為週期的週期函數(467) 147. 平方中值誤差(469) 148. 一般的正交函數組(475) 149. 實用的調和分析(480)

§2. 福里哀級數理論中的補充知識

150. 福里哀級數展開式(487) 151. 第二中值定理(493) 152. 狄義赫利積分(500) 153. 狄義赫利定理(502) 154. 用多項式作連續函數的近似式(504) 155. 封閉性公式(511) 156. 函數組的封閉性質(514) 157. 福里哀級數收斂性的特徵(519) 158. 福里哀級數收斂性的改善(525) 159. 例(528)

§3. 福里哀積分及重福里哀級數

160. 福里哀公式(531) 161. 複數式福里哀級數(540) 162. 重福里哀級數(542)

第三章 重積分、曲線積分、反常積分及 依賴於參變量的積分

§1 重 積 分

54. 容積 到現在為止我們考慮過作為和的極限的定積分

$$\int_a^b f(x) dx,$$

就 $f(x)$ 確定在 OX 軸的一個線段 (ab) 上的情形考慮的。換句話說，積分區域總是某一個直線段。

在這一節中我們把積分概念推廣到下列情形：積分區域是平面上

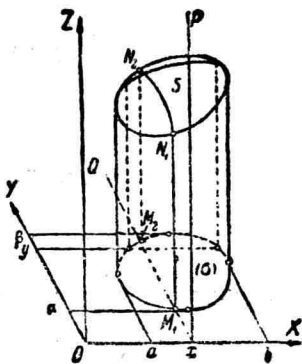


圖 33

某一個區域，或是空間中某一個區域，或者甚至於是隨便一個曲面上的某一個區域。在這一節的討論中，我們利用面積與容積的直覺表示，而不管連繫於取極限的一些理由的根據。在本章的最末一節我們再講嚴格討論的基本關鍵。我們由兩次積分的概念開始，它連繫着計算容積的問題，就像上面寫的積分連繫着計算面積的問題一樣，所以，在引進

兩次積分的概念之前，我們先看計算容積的問題。

我們知道，計算界於曲線 $y=f(x)$ ， OX 軸以及兩個縱坐標： $x=a$ ， $x=b$ 之間的面積問題，是利用定積分的概念解決的，就是，這樣的面積是由上面寫的定積分來表達的 [I, 87]。

現在我們來看一個類似的問題，就是計算物體的容積 v ，這物體的界面是：已知的曲面 (S) ，它的方程是

$$(1) \quad z = f(x, y),$$

平面 XOY ，以及一個柱面 (C) ，這個柱面的母線平行於 OZ 軸，它把 (S) 投影到平面 XOY 的區域 (σ) 上 (圖 33)。

在 [I, 104] 中我們講過用定積分計算物體的容積，只是需要知道物體的平行斷面；對於現在的問題我們也應用這個方法。

為簡單起見，我們設曲面 (S) 整個出現在平面 XOY 之上，並且平行於坐標軸的直線與 (σ) 的界線 (l) 相交時至多交於兩點。

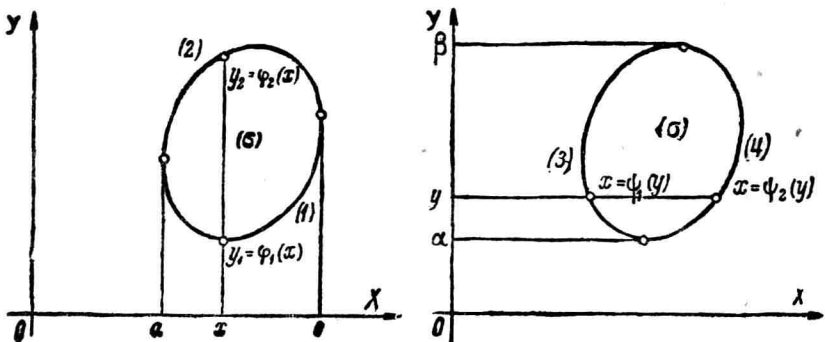


圖 34

用平行於平面 YOZ 的平面把所考慮的物體分開，這些平面與平面 XOY 的交線是平行於 OY 軸的直線 (圖 33 與 34)。把兩個極端斷面的橫坐標各記作 a 與 b 。這也就是把界線 (l) 分為兩部 (1) 與 (2) 的界線上的點的橫坐標，這兩部分 (1) 與 (2) 中，一個是平行於 OY 軸的直線穿入區域 (σ) 的位置，一個是穿出的位置 (圖 34)。每一部分各有它的方程

$$(2) \quad y_1 = \varphi_1(x); \quad y_2 = \varphi_2(x),$$

與 YOZ 距離為 x 的平面 PQ 在物體上截下的斷面的面積依賴於 x ，我們把它記作 $S(x)$ 。於是就有 [1, 104]

$$(3) \quad v = \int_a^b S(x) dx.$$

剩下要求函數 $S(x)$ 的表達式，這是圖形 $M_1 N_1 N_2 M_2$ 的面積；它位於平面 PQ 上，它的界線是：平面 PQ 與曲面 (S) 相交的曲線 $N_1 N_2$ ，平行於 OY 軸的直線 $M_1 M_2$ 以及兩個縱標 $M_1 N_1$ 與 $M_2 N_2$ 。

由於在所考慮的斷面上的所有的點的 x 是常數，曲線 $N_1 N_2$ 的縱標可以算作是 y 的函數，這個函數是當 x 是常數時由下面這方程確定的

$$z = f(x, y),$$

這時自變量 y 取在區間 (y_1, y_2) 上，其中 y_1 與 y_2 是直線 $M_1 M_2$ 穿入區域 (σ) 與穿出這個區域的點的縱坐標。

根據 [1, 87] 可以寫成：

$$S(x) = \int_{y_1}^{y_2} f(x, y) dy;$$

代入到 (3) 中就有：

$$(4) \quad v = \int_a^b dx \int_{y_1}^{y_2} f(x, y) dy.$$

如此我們得到容積的一個表達式，它寫成兩次積分的形狀，這裏先把 x 看作常數，對 y 求出積分，然後把所得到的結果對 x 求積分。

用平行於平面 XOZ 的平面分割所給的物體，對於相同的容積我們得到另一個表達式：

$$(5) \quad v = \int_{\alpha}^{\beta} dy \int_{x_1}^{x_2} f(x, y) dx,$$

其中 x_1 與 x_2 是 y 的已知函數：

$$(6) \quad x_1 = \psi_1(y); \quad x_2 = \psi_2(y),$$

而 α 與 β 各記在界線 (l) 上的 y 的兩個極端值 (圖33與34)。

公式(4)與(5)是在兩個假定下推出的：1) 曲面 (S) 整個位於平面 XOY 之上，2) 曲面 (S) 在平面 XOY 上的投影 (σ) 的界線 (l) 與平行於一個坐標軸的任何直線最多交於兩點。若不滿足條件1，則公式(4)與(5)的右邊所給出的不是真正的容積，而是容積的代數和，其中位於平面 XOY 之上的容積帶 (+) 號，位於其下的帶 (-) 號。若不滿足條件2，例如 (圖35)，界線 (l) 與直線 $x =$ 常數的交點有幾對，則需要把區域 (σ) 分為幾部分，使得每一部分滿足條件2，與這對應的，曲面 (S) 與容積 v 也就被分為幾部分，計算每一部分的容積時公式(4)是適用的。

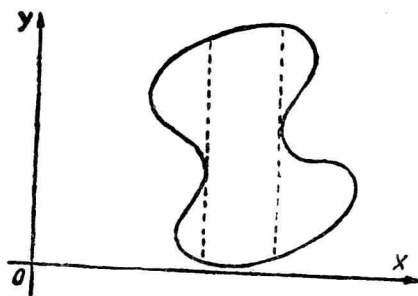


圖 35

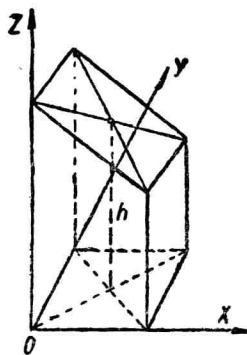


圖 36

例 1. 正稜柱的截斷的容積 (圖36)。底是由坐標軸 Ox , Oy 與直線 $x=k$, $y=l$ 形成的。截面的方程是

$$\frac{x}{\lambda} + \frac{y}{\mu} + \frac{z}{\nu} = 1.$$

在這情形下公式(4)給出:

$$\begin{aligned} v &= \int_0^k dx \int_0^l z dy = \int_0^k dx \int_0^l y \left(1 - \frac{x}{\lambda} - \frac{y}{\mu} \right) dy = \nu \int_0^k dx \left(y - \frac{xy}{\lambda} - \frac{y^2}{2\mu} \right) \Big|_{y=0}^{y=l} \\ &= \nu \int_0^k \left(l - \frac{x l}{\lambda} - \frac{l^2}{2\mu} \right) dx = \nu \left(kl - \frac{k^2 l}{2\lambda} - \frac{k l^2}{2\mu} \right) = kl \cdot \nu \left(1 - \frac{k}{2\lambda} - \frac{l}{2\mu} \right) = \sigma h, \end{aligned}$$

其中 σ 是底面積, h 是上截面的對角線交點(對應於 $x = \frac{k}{2}$, $y = \frac{l}{2}$)的縱標。

2. 求橢圓體

$$\frac{x^2}{a^2} + \frac{y^2}{b^2} + \frac{z^2}{c^2} = 1$$

的容積。用平面 $z =$ 常數截這橢圓體時, 得到橢圓, 具有半軸長

$$a \sqrt{1 - \frac{z^2}{c^2}}, \quad b \sqrt{1 - \frac{z^2}{c^2}}$$

於是利用

$$S(z) = \pi ab \left(1 - \frac{z^2}{c^2} \right),$$

求得未知容積是

$$v = \int_{-c}^{+c} \pi ab \left(1 - \frac{z^2}{c^2} \right) dz = \frac{4}{3} \pi abc.$$

55. 二重積分 爲要得到曲線 $y = f(x)$ 下的面積的近似表示, 我們 [I, 87] 把它分爲豎條, 並且用一些矩形來替代每一個豎條的面積, 這些矩形的底各是每一個豎條的底, 而高等於這個豎條上曲線的

縱坐標的某一個中間值。當豎條的數目增加而每一個都趨向零時，差誤 $\rightarrow 0$ ，於是由近似公式取極限就成為給出面積的準確表達式的定積分。

計算容積時可以用類似的作法。把區域 (σ) (圖 37) 分成很多個任意形狀的小單元 $\Delta\sigma$ ，這裏我們一方面用 $\Delta\sigma$ 記這些個小區域，另一方面也用 $\Delta\sigma$ 記它們的面積。以每一個這樣的單元作

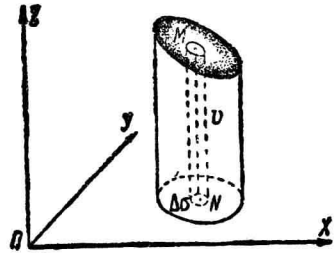


圖 37

底作一個柱體直到與曲面 (S) 相交，就把容積 v 分為單元容積。顯然，我們可以取一個柱體的容積作為這樣的單元容積的近似值，這個柱體的底也是 $\Delta\sigma$ ，而高是一個縱標，也就是投影為 $\Delta\sigma$ 的曲面單元上任何一點的 z 的值。換句話說，在 $\Delta\sigma$ 上任取一點 N ，為簡短起見，把曲面 (S) 上對應於點 N 的點 M 的縱標記作 $f(N)$ ，也就是函數 $f(x, y)$ 在這點的值，對於單元容積我們就有 $f(N)\Delta\sigma$ ，於是

$$v \sim \sum_{(\sigma)} f(N) \Delta\sigma,$$

這裏要對於填滿面積 σ 的所有的單元面積求和。

每一個單元 $\Delta\sigma$ 愈小，而且單元的數目 n 愈多時，所得到的近似公式就愈準確，取極限可以寫成：

$$\lim \sum_{(\sigma)} f(N) \Delta\sigma = v.$$

抽去幾何的形象，不管函數 $f(N)$ 的幾何意義，我們還是可以確定這個和的極限，這個極限叫做函數 $f(N)$ 沿區域 (σ) 的二重積分，並且表示成：

$$\iint_{(\sigma)} f(N) d\sigma = \lim \sum_{(\sigma)} f(N) \Delta\sigma.$$

這個極限的存在性是很明顯的，因為像我們以上所講的，這個極限應當給出以上我們所作的容積 v 。自然這個理由不是嚴格的，不過，具有一般條件的 $f(N)$ 以及所有的連續函數的任何情形，上述極限的存在性可以嚴格的證明。

若我們設 $f(N) = 1$ ，則得到區域 (σ) 的面積 σ 的一個表達式，而是二重積分的形狀：

$$\sigma = \iint_{(\sigma)} d\sigma.$$

我們來敘述二重積分的完全定義：設 (σ) 是一個有界的平面區域， $f(N)$ 是這個區域上的點的函數，就是說，在區域 σ 的每一點 N 這函數取確定的值。把區域 (σ) 分為 n 個部分區域，並設 $\Delta\sigma_1, \Delta\sigma_2, \dots, \Delta\sigma_n$ 是這些部分的面積，而 N_1, N_2, \dots, N_n 各為這些部分上任何一點。作出乘積的和：

$$\sum_{k=1}^n f(N_k) \cdot \Delta\sigma_k.$$

當分成的數目 n 無限增加並且每一個部分區域無限減小時，這個和的極限叫做函數 $f(N)$ 沿區域 (σ) 的二重積分

$$\iint_{(\sigma)} f(N) d\sigma = \lim \sum_{k=1}^n f(N_k) \Delta\sigma_k.$$

附註 設 d_k 是面積為 $\Delta\sigma_k$ 的部分區域中兩點間的最大距離（這個區域的直徑），而 d_1, d_2, \dots, d_n 中的最大的數是 d 。在定義中所說的每一個部分區域 $\Delta\sigma_k$ 無限減小就具有 $d \rightarrow 0$ 的意義。如果用字母 I 來記

積分的數值，則以上所述的定義就相當於：對於給定的任何正數 ε ，存在這樣一個正數 η ，使得[參考 I, 87]只要 $d \leq \eta$ ，則

$$\left| I - \sum_{k=1}^n f(N_k) \Delta \sigma_k \right| \leq \varepsilon.$$

在這一章的最後，討論重積分的完整理論時，我們再講面積的嚴格定義，並且更準確的講可以求積分的那樣的區域 (σ) 的概念，以及如何把它分成各部分區域，並且對於連續函數以及某些類的其他函數，來證明上述和的極限的存在性。

56. 二重積分的計算法 把二重積分考慮作容積，我們可以把二重積分化為兩次積分。

對於區域 (σ) 應用直角坐標，設用邊 Δx , Δy 平行於坐標軸的矩形來分割面積得到單元 $\Delta \sigma$ (圖

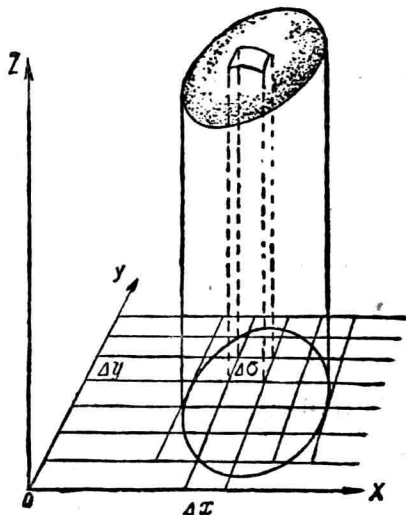


圖 38

38)，並設 (x, y) 是點 N 的坐標。這時可以寫成：

$$f(N) = f(x, y); \quad \Delta \sigma = \Delta x \Delta y; \quad d\sigma = dx dy$$

並且

$$\iint_{(\sigma)} f(N) d\sigma = \lim \sum_{(\sigma)} f(x, y) \Delta x \Delta y = \iint_{(\sigma)} f(x, y) dx dy.$$

另一方面，應用 [54] 中所講的通過兩次積分來計算容積的方法，可以寫成：

$$(7) \iint_{(\sigma)} f(x, y) dx dy = \int_a^b dx \int_{y_1}^{y_2} f(x, y) dy = \int_a^{\beta} dy \int_{x_1}^{x_2} f(x, y) dx,$$

這就給出計算二重積分的法則，而與函數 $f(x, y)$ 的幾何意義無關。

若是先對 y 求積分，則先把 x 算作常數，而積分限 y_1 與 y_2 是 x 的函數，這兩個函數是由 [54] 中公式 (2) 所確定的。若先對 x 求積分，也有類似的情況。只有當積分區域是個矩形而它的邊平行於坐標軸時，在兩次積分中先求的積分的積分限才可能是常數，而不依賴於第二個積分的積分變量。若 (σ) 是界於直線 (圖 39)：

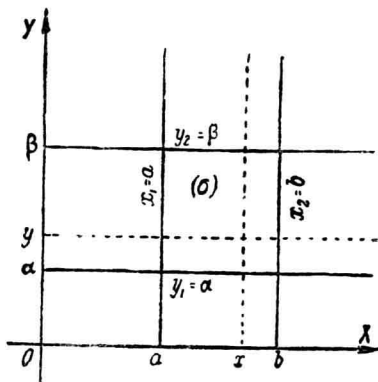


圖 39

$$x=a; \quad x=b; \quad y=\alpha; \quad y=\beta$$

的矩形區域，則

$$(8) \iint_{(\sigma)} f(x, y) dx dy = \int_a^b dx \int_a^{\beta} f(x, y) dy = \int_a^{\beta} dy \int_a^b f(x, y) dx.$$

表達式 $d\sigma = dx dy$ 叫做在直角坐標系中的面積單元。

注意，在公式 (7) 中把 x 看作常數，先對 y 求積分就對應於沿着平行於 OY 軸的一豎條內所含的矩形求和，其中所有的矩形有相同的寬度 dx ，它被提出在第一次求積分的記號之外。第二次對 x 求積分對應於把沿平行於 OY 軸各條求和所得的所有結果再相加。在本章最後一節中我們講公式 (8) 與 (7) 的嚴格根據。

現在我們用極坐標 (r, φ) 來處理區域 (σ) 。這時曲面 (S) 的方程應當寫成 $z=f(r, \varphi)$ 。

畫出曲線族 $r=\text{常數}$ 以及 $\varphi=\text{常數}$ ，就是同心圓周以及通過原點的半線我們得到單元 $\Delta\sigma$ (圖 40)。半徑為 r 與 $r+\Delta r$ 的圓弧以及斜角為 φ 與 $\varphi+\Delta\varphi$ 的兩條半線交成的曲線圖形 $\Delta\sigma$ 可以考慮作邊長為 Δr 與 $r\Delta\varphi$ 的矩形，所差的只是高級的無窮小，於是

$$\Delta\sigma = r\Delta r\Delta\varphi,$$

這時可以寫成：

$$\iint_{(\sigma)} f(N) d\sigma = \lim \sum_{(\sigma)} f(r, \varphi) r \Delta r \Delta\varphi = \iint_{(\sigma)} f(r, \varphi) r dr d\varphi.$$

這裏我們得到一個二重積分，它的被積函數是 $f(r, \varphi)r$ 。為要計算它，可以應用化為兩次積分的法則，不過現在只是 r 與 φ 佔有了 x 與 y 的地位。

先對 r 求積分把 φ 算作常數，這對應於沿着界於兩個半線 φ 與 $\varphi+d\varphi$ 之間的單元 $\Delta\sigma$ 求和， $d\varphi$ 被提出在第一次求積分的記號之外。第二次對 φ 求積分對應於把第

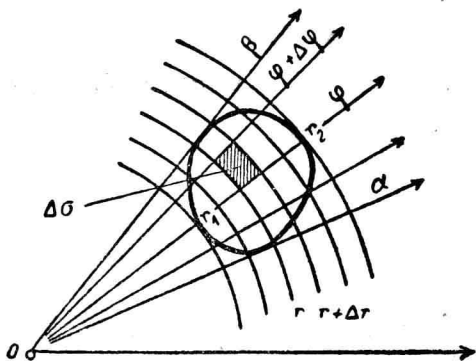


圖 40

一次求和所得到的所有結果相加。應用上述法則，我們首先標記出變量 φ 的極端值 α 與 β (對應於 [54] 中 x 的極端值)。以後對於固定的 φ 找出半線 $\varphi=\text{常數}$ 穿入與穿出 (σ) 的點的向量半徑 r_1 與 r_2 (這對應於在 [54] 中確定 y_1 與 y_2)。確定了這些已知量，就有：

$$(9) \quad \iint_{(\sigma)} f(N) d\sigma = \int_{\alpha}^{\beta} \int_{r_1}^{r_2} f(r, \varphi) r dr d\varphi = \int_{\alpha}^{\beta} d\varphi \int_{r_1}^{r_2} f(r, \varphi) r dr$$

其中 r_1 與 r_2 是 φ 的已知函數。

圖 40 對應於坐標原點位於界線 (l) 之外的情形。若原點位於界線 (l) 之內，則可以算作 φ 由 0 改變到 2π ，並且對於給定的 φ 的值 r 由 0 改變到 r_2 ，其中 r_2 來自曲線 (l) 的方程： $r_2 = \psi(\varphi)$ ，這就給出 (圖 41)：

$$\iint_{(\sigma)} f(N) d\sigma = \int_0^{2\pi} d\varphi \int_0^{r_2} f(r, \varphi) r dr.$$

表達式

$$(10) \quad r dr d\varphi$$

叫做極坐標系中的面積單元。

特別是，若 $f(N) = 1$ ，我們就得到在 [I, 102] 中所講的在極坐標中曲線所包的面積的表達式：

$$\int_{\alpha}^{\beta} d\varphi \int_{r_1}^{r_2} r dr = \frac{1}{2} \int_{\alpha}^{\beta} (r_2^2 - r_1^2) d\varphi.$$

([I, 102] 中的公式對應於 $r_2 = r$ ， $r_1 = 0$ 的情形)。

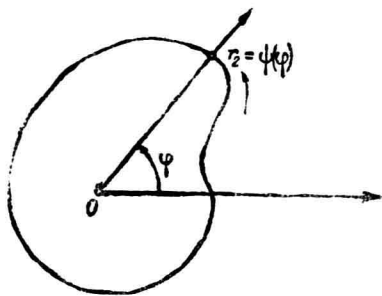


圖 41

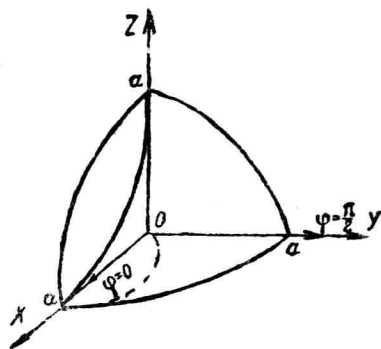


圖 42

例 求界於半徑為 a 的球與通過球心的底半徑為 $\frac{a}{2}$ 的正圓柱間的容積 (圖42)。取球心作坐標原點，通過球心垂直於圓柱的軸的平面作為平面 XOY ，通過球心以及平面 XOY 與圓柱的軸的交點的直線作為 OX 軸。根據對稱性，可以說，未知容積是界於平面 ZOX ， XOY 以及上半球面之間的一部分圓柱體的容積的四倍。

這裏積分區域是圓柱的半個底，它的界線由半圓周

$$r = a \cos \varphi$$

以及 OX 軸上的線段組成，其中角度 φ 由 0 改變到 $\frac{\pi}{2}$ ，對應於半線——由 OX 軸到 OY 軸。

球面的方程

$$x^2 + y^2 + z^2 = a^2$$

在這情形下可以寫成：

$$z^2 = a^2 - (x^2 + y^2), \quad z = \sqrt{a^2 - r^2}.$$

所以，未知容積是：

$$\begin{aligned} v &= 4 \int_0^{\frac{\pi}{2}} d\varphi \int_0^{a \cos \varphi} \sqrt{a^2 - r^2} r dr = 4 \int_0^{\frac{\pi}{2}} \left[-\frac{1}{3} (a^2 - r^2)^{\frac{3}{2}} \right] \Big|_{r=0}^{r=a \cos \varphi} d\varphi = \\ &= \frac{4}{3} \int_0^{\frac{\pi}{2}} (a^3 - a^3 \sin^3 \varphi) d\varphi = \frac{4}{3} a^3 \left[\varphi + \cos \varphi - \frac{\cos^3 \varphi}{3} \right] \Big|_{\varphi=0}^{\varphi=\frac{\pi}{2}} = \\ &= \frac{4}{3} a^3 \left(\frac{\pi}{2} - \frac{2}{3} \right). \end{aligned}$$

57. 曲線坐標 在前一段中，我們就直角坐標與極坐標的情形，確定了面積單元，並且考慮了關於積分計算的問題。現在我們對於任何的坐標 (u, v) 來考慮這個問題。依照公式

$$(11) \quad \varphi(x, y) = u; \quad \psi(x, y) = v.$$

引用任何的新的變量 u 與 v 來替代直角坐標 x 與 y 。