

TIE XUE PAN WANG

铁血 盘王

丁轶◎著

正确的**短线操作思路**、**临盘实战**的**单兵作战技巧**，将二者高效地结合起来，并在实战中形成一套较为完善的**赚钱体系**，将使你在股市中**立于不败之地**，无论遇到多么**冷血残酷**的对手，都可以**见招拆招，胜敌于无形**。



机械工业出版社
China Machine Press

TIE XUE PAN WANG

铁血 盘王

丁 轶◎著

正确的**短线操作思路**、**临盘实战**的**单兵作战**
技巧，将二者**高效率**结合起来，并在**实战**中形成一套较为完善的
赚钱体系，将使你**在股市中**立于**不败之地**，无论遇到多么
冷血残酷的对手，都可以**见招拆招**，**胜敌于无形**。



机械工业出版社
China Machine Press

本书以洞悉主力操作手法以及实战跟庄技巧为主，并辅以全程实战案例来进行诠释，同时也介绍给广大股民一些更深层次的短线实盘技法。本书将教授你怎样将所有战术协同运用到实战中去。

图书在版编目（CIP）数据

铁血盘王/丁轶著. —北京：机械工业出版社，2012.3（2012.5重印）
ISBN 978-7-111-37454-1

I. ①铁… II. ①丁… III. ①股票交易—基本知识
IV. ①F830.91

中国版本图书馆CIP数据核字（2012）第021771号

机械工业出版社（北京市百万庄大街22号 邮政编码100037）

策划编辑：刘学 责任编辑：刘学 李岩

责任印制：乔宇

三河市宏达印刷有限公司印刷

2012年5月第1版·第3次印刷

180mm×250mm·15.25印张·1插页·259千字

标准书号：ISBN 978-7-111-37454-1

定价：36.00元

凡购本书，如有缺页、倒页、脱页，由本社发行部调换
电话服务 网络服务

社服务中心：(010) 88361066

销售一部：(010) 68326294

销售二部：(010) 88379649

读者购书热线：(010) 88379203

门户网：<http://www.cmpbook.com>

教材网：<http://www.cmpedu.com>

封面无防伪标均为盗版

前言

有机会能打开这本《铁血盘王》的朋友，一部分人应该是《短线高手》第一册和第二册的老读者了。看完前两册，也许你会有一些疑问需要求解。

经常有读者来信问我，为什么你重点只讲 KDJ、RSI 指标，而不提 MACD、SAR、OBV 等其他的指标；为什么你只讲池底形态，而不讲放量的情况；等等。

其实呢，股市操作的精髓，主要是一个归纳和总结的过程，学习如此，实战运用更是如此。任何书籍，只能是对你起到一个抛砖引玉的作用，而更多的东西，需要你去举一反三。

非要在书里把所有的技术细节面面俱到，说实话我费点唾沫、耗上点时间，也是可以做到的。我也愿意相信你真的能把它们全部嚼烂并消化吸收。但问题是：临盘实战的时候，你什么技术都想用，所有分析方法都要套上去，很可能把原本简单的一件事搞复杂了。等你论证研究完毕，决定出手了，大概也该收盘了。

我说过，虽然你是全副武装披挂上阵，但真正消灭敌人仅仅需要一颗子弹，直接爆头就行了。这才是短线操作的精髓！学习上要抓重点，操作上也要抓重点，采用最最直接、最最有效、最简单的技能去捕捉个股的启动点、逃亡在调整的高点，这才是我们需要去做的。

在《短线高手》两册中，我们大致掌握了正确的操作思路以及一些临盘战斗的初级单兵技巧，那么在这本书里，我们的任务之一就是学习如何把它们高效率地结合起来，并在实战中形成一个较为完善的赚钱体系。此外，还有一些更深层次的理念和技巧，也将一并介绍给大家。

这本书之后，有关短线战法方面的内容就不会再出续集了，各位如能彻底把其中的内容领悟通透，相信都能在短线操盘水平上远远超越于身边绝大多数的普通散户选手。这点，我王婆卖瓜不管用，是否当真如此，需要大家在实战中感受。但我相信，大家肯定能在今后的实战过程中感觉到自身的质变和飞跃的。当然，

前提是你这么去学了，也的确是这么去做了，即所谓的知行合一。

衷心祝愿所有的读者能从这三本书里找寻到你想要的生活、梦想和荣誉，这也是我写作的初衷。一定要说我想得到什么回报的话，我只希望各位日后在股票市场小有斩获的时候，能偶尔想起曾经有这么三本书、曾经有这么一个虽然素未谋面却对着你唠叨了许久的人吧。

我非常相信，所有的读者在未来的岁月里一定都能够成为股市大赢家！

作者联系及合作咨询邮箱：gushenwuzhao@163.com。

丁 轶

2012年1月于上海

Contents 目录

前 言

上篇 火线生存的铁血军规

- 第一章 无条件服从市场趋势 / 3
- 第二章 要有足够的看盘、盯盘时间 / 11
- 第三章 盘后功课不可少 / 17
- 第四章 注重点位进出概念 / 23
- 第五章 珍惜生命，远离下降通道 / 29
- 第六章 七种股票不能买 / 36
- 第七章 要有狙击涨停股的野心 / 57
- 第八章 摊低成本法宛如精卫填海 / 69
- 第九章 庄家第一死穴——“价” / 83
- 第十章 庄家第二死穴——“量” / 94
- 第十一章 庄家经典盘口骗招 / 105
- 第十二章 资金管理 / 117

下篇 沙场征战的单兵技术

- 第十三章 捕杀 CCI 指标买点 / 125

- 第十四章 摆脱死亡通道 / 132
- 第十五章 四线战法 / 139
- 第十六章 双底回攻 30 日均线买进法 / 146
- 第十七章 涨停敢死队 / 154
- 第十八章 KDJ 指标实战运用——抄底 / 165
- 第十九章 KDJ 指标实战运用——逃顶 / 172
- 第二十章 30 周线的攻防要点 / 180
- 第二十一章 完美狙杀——实战必买图形 / 189
- 第二十二章 凌波微步——实战必卖图形 / 200
- 第二十三章 铁血战法之实战股谱解疑 / 216
- 第二十四章 散户也可以试庄家的盘 / 231

上 篇

火线生存的铁血军规



如果你自认为已经基本娴熟地掌握了正确的短线思路和各式短线技法，那么先恭喜你一下，你大致上已经晋阶到了专业选手的队伍中了。

但是我想告诉你的是：就好比下围棋，你现在只是刚刚入段，而入段选手存在一至九段的高低之别。所以，你先别过分激动。

若是此时你冲上战场，消灭一些零星的敌人当然没有问题，但如果想要真刀真枪地和正规集团军作战，且希望长期保持较高的赢面，就一定要接受更高端、更详细、更系统化的残酷训练。

股市凶险无比，各路庄家更是像个贼，来时悄无声息，走时你却损失惨重。即使是最成功的散户炒家，一生中也会有 200 次金盆洗手的念头和 100 次掐死庄家的想法。所以说，对市场保持一定的敬畏、谦逊，并不是什么丢人的事情，加强自身功力的高层次修炼也是当务之急。

因此，在你拿起这本书的同时，你要明白：虽然你已经远远比一般的业余散户要优秀许多，但你在专业的殿堂中还只是一个新手。你仍然要静下心来，把你的傲气先放在一旁，老老实实地把自己当成是一个小学生，再次从头到脚武装一遍。

本书的第一部分将集中讲述一下专业选手在临盘实战中的作战条例。这些条例或者说是军规，本身不是获利性的技法，但却是所有获利技巧得以有效实施的奠基石，大家务必不要轻慢之。

无条件服从市场趋势

任何一个人进入了股票市场，有一件事情必须要首先搞清楚。什么事情要搞清楚？那就是我们来到这个市场中，是来混饭吃的，是要看市场的脸色过日子的。很大程度上，是市场左右着我们的命运，而绝不是我们驾驭市场。我们唯一能做的，就是遵循市场本身的运行规律，在其波峰波谷之间或觅食、或逃亡、或蛰伏。

对于我们来讲，这里所说的觅食、逃亡、蛰伏，主要是指处在总体平衡的震荡市况中的操作环节。至于明确的牛市主升浪和明确的熊市主跌浪，则不在我们的讨论范围之内。看过《短线高手》第一册的朋友应该都知道：在牛市主升浪中，应暂时摒弃短线操作，而是以捂股赢尽为主要方针。这个时候不需要你去勤勤恳恳地觅什么食，你要做的就是放心地跷着二郎腿做大爷，大吃特吃，吃饱喝足。

而在熊市主跌浪中，同样不能轻易实施短线技术，而是以绝对的空仓战术为主。因为在那样的背景下，亏钱的概率远远超过赢钱的概率；一单操作下去，可能导致的亏损幅度远远大于可能的赢利幅度。一句话，在熊市中进行短线操作，就好比单枪匹马地拿着一把精致的左轮小手枪，雄赳赳、气昂昂地和几百个全部端着 AK47 的悍匪叫板。

那么，什么情况下才可以施展你的短线才华呢？三种情况。

第一种情况：牛市末期

所谓牛市末期，自然就是庄家主力的出货阶段。为了把之前所有拉升出来的利润切切实实地兑现为真金白银，他们会在一轮牛市的尾端反复进行高位震荡，

目的是出货，但表象也许比主升浪时还要热闹、激烈，赚钱效应非常明显。

这个阶段，股市术语称为“诱多行情”，或是“鱼尾行情”。由于它的实质是出货阶段，所以拉升的持续性肯定不如主升阶段。但反过来讲，庄家为了顺利诱骗散户进场接班站岗，也会必须把场面搞得轰轰烈烈。否则的话，现如今的散户也不是傻子，谁会轻易上钩？

因此，在牛市末期，阴阳相间的波段特征比较突出，个股的热点转换也会比较快，表面上给你的感觉是买什么都能赚钱，但实际上你若是持股时间一久，往往很容易坐电梯或吃套。所以说，这个阶段是否能真正在刀口舔到血，就要凭借较过硬的短线操作功力了。绝不是任何人都能赚到钱的，要说赚大钱就更有难度了。但对于短线高段选手来说，在这个环节中获取利润不但安全，而且会比在主升浪阶段更有操作乐趣。

第二种情况：熊市末期

和牛市末期恰好相反，牛市末期是主力硬抗出货的阶段，而熊市末期则是主力和部分先知先觉的资金悄然建仓的阶段。

经过主跌浪腥风血雨的洗礼，散户在无数次自以为是的抢反弹甚至是抄底行动上遭受失败后，终于全方位歇菜。但是，正所谓世间万物都是一个枯荣循环、周而复始的过程，涨到头了自然会跌，跌到位了当然会逐步开启新一轮的涨势。所以，熊市末期，是主力大资金进场吸筹打底仓，而散户依然如惊弓之鸟般地认为此处还是一个诱多性反弹的阶段。

刚才说的牛市末期是明拉暗出，熊市末期则是明压暗吸，主力的操作手法及意图正好是相反的，但表现在盘面上的特征却是大致相同的，一个就是波段框架明显，还有就是赚钱效应显现。这样的盘面特性，是适合开展短线操作的。

只不过这里有个小区别。牛市末期的短线操作，是由于安全的主升段接近终结，而顺应趋势采取的谨慎措施。也可以这么说，它是种无奈之举。熊市末期的短线操作，则好比在长年阴雨连绵之后终于看到了一丝阳光，是一个叫你重新振作精神的信号。虽然连续的大晴天暂时不会很快到来，但起码告诉你，天气至少会逐渐进入阴晴交替的阶段，偶尔晒晒太阳并不是什么奢望了。所以，熊市末期的短线操作，是绝望过后的希望重燃，是一种主动尝试的态度。

熊市末期的短线操作技巧有不少。大处来讲，有利用 KDJ 和 RSI 指标协同判底的战法；小处来讲，有单纯利用 KDJ 指标捕捉超短线启动点的方法，等等。这里先不作展开，之后的章节中自然会为大家详细讲解的。

第三种情况：平衡震荡市

平衡震荡市，就是指在某个位置上，多空力量大致保持旗鼓相当，双方进入反复胶着拉锯的状态。平衡震荡市一般会以各种各样的整理平台形式出现。通常我们所说的矩形整理形态、三角形整理形态，以及头肩顶、头肩底等，都可以纳入平衡震荡市况的范围。

由于平衡震荡市的波段特征明显，顶、底的量度有迹可循，同时技术指标所发出的买卖信号在这个阶段中相对准确；所以，它是我们展开短线操作的最主要的时间段。

短线操作的核心定义，就是最大限度地获取利润，同时避免参与个股攻击过程中的调整，使资金利用率最大化。我们从这个定义中可以看出，只有在行情中出现了获利机会和盘面风险这两个因素并存的情况下，才有必要进行短线操作。在牛市主升段中，盘面风险几乎可以忽略不计，那么自然不需要你用短线操作来避免；在熊市主跌浪中，获利机会相对于盘面的巨大风险来说，也是可以忽略不计的，所以同样没办法用短线操作来和庄家火拼。

获利机会和盘面风险并存的阶段，除了牛市和熊市末期以外，最最显著的莫过于平衡震荡市了。这个阶段，才是我们作战的主战场，也是各式短线绝招、杀招可以顺利展开的最佳时机。

很多散户天天抱怨赚不到钱，不是骂证监会就是骂老天爷，唯独没想到应该好好反省一下自己。在牛市中，本该捂股赢尽，他们却折腾短线，吃小头放大头；在熊市中，本该空仓逃难，他们却玩短线甚至死抱股票做股东；在平衡震荡市中，真正需要他们去做短线了，他们要么空仓错过战机，要么持股来回乘电梯，等等。怎一个乱字了得！这叫什么？这就叫不服从市场趋势，说难听点就是不识时务。怎么能不亏钱？

任何一名短线高手，都期望达到在操作时能自由发挥平生所学的功夫。但这里的自由，不是你想做什么就敢做什么，而恰恰是指你不想做什么就可以不做什么。随便按个买入键或卖出键，几十万元、几百万元的交易瞬间就能完成，可这

称不上勇气，更算不上本事。在该动手的时候，可以坚决不受诱惑，绝不随意出击，任何时候都能明明白白地知道什么事是该做的、什么事是绝对不能去做的，这才是专业所为，这才是真正意义上的自由境界。

其实，所有的盘面误解，所有的操作疑惑，都可以从短线操作那条简明扼要的定义中找到答案。它也许暂时还不能帮你赚到真金白银，但它绝对能帮助你在任何一次操作下单之前搞明白你到底将要做什么、怎么做。所以，在这里，我再次恳请所有的读者，不管你知道不知道这条定义，也不管你有没有把它背出来，请你一定要把它印到你的脑子里，并把它融入你的心灵深处，而千万不要仅仅是小和尚念经——有口无心。

另外需要补充的是，平衡震荡市在行情的各个位置都有可能出现。位置越低，操作安全性越高，后市向上突破震荡平台的几率就越大；位置越高，操作安全性越低，后市向下突破震荡平台的几率就越大。操作时的仓位把握，可以按不同的位置来相应酌情增减，见图 1-1~图 1-3。

最后顺便提一下，这里其实涉及一个位置的概念。对任何一个技术形态的判断，都逃不开一个位置的区别。一模一样的一个局部形态，如果所处的位置不同，那么它所产生的技术意义、后续走向就有可能大相径庭，见图 1-4~图 1-9。

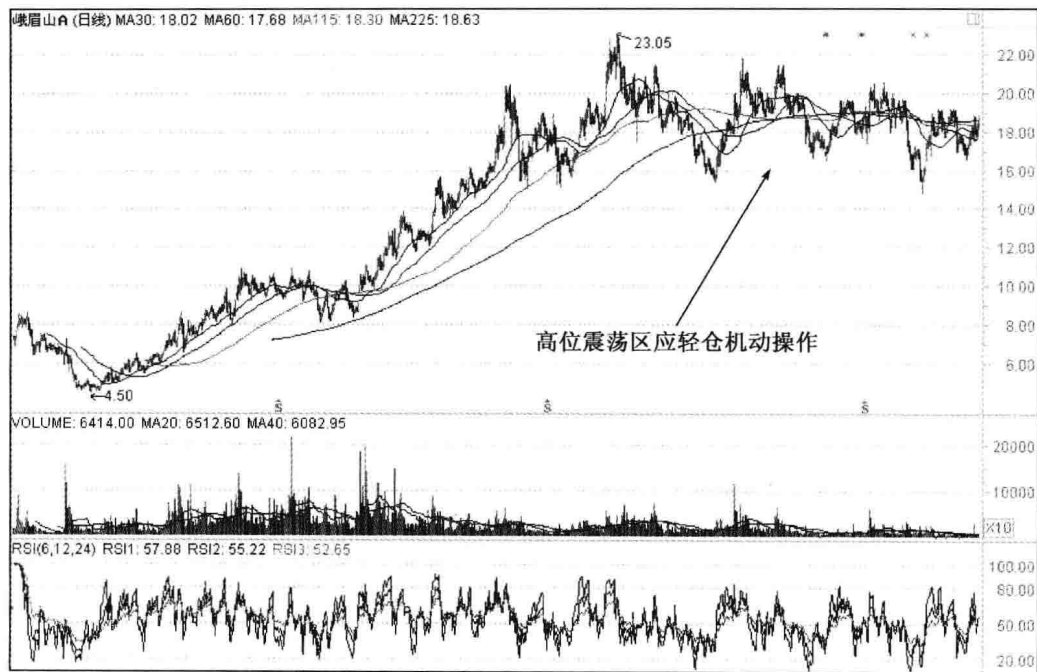


图 1-1

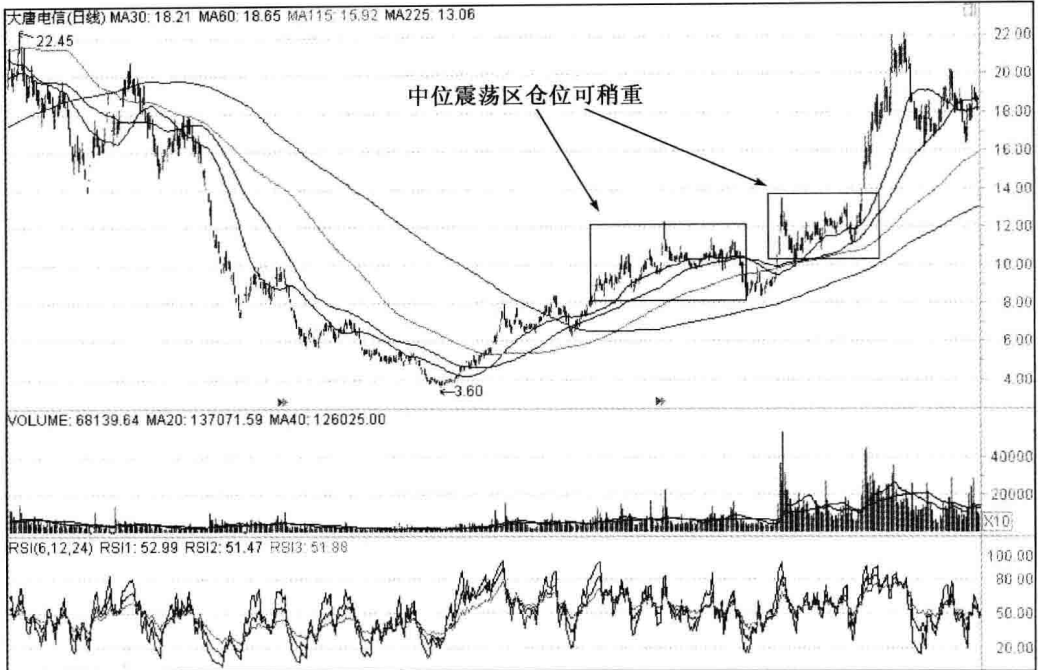


图 1-2

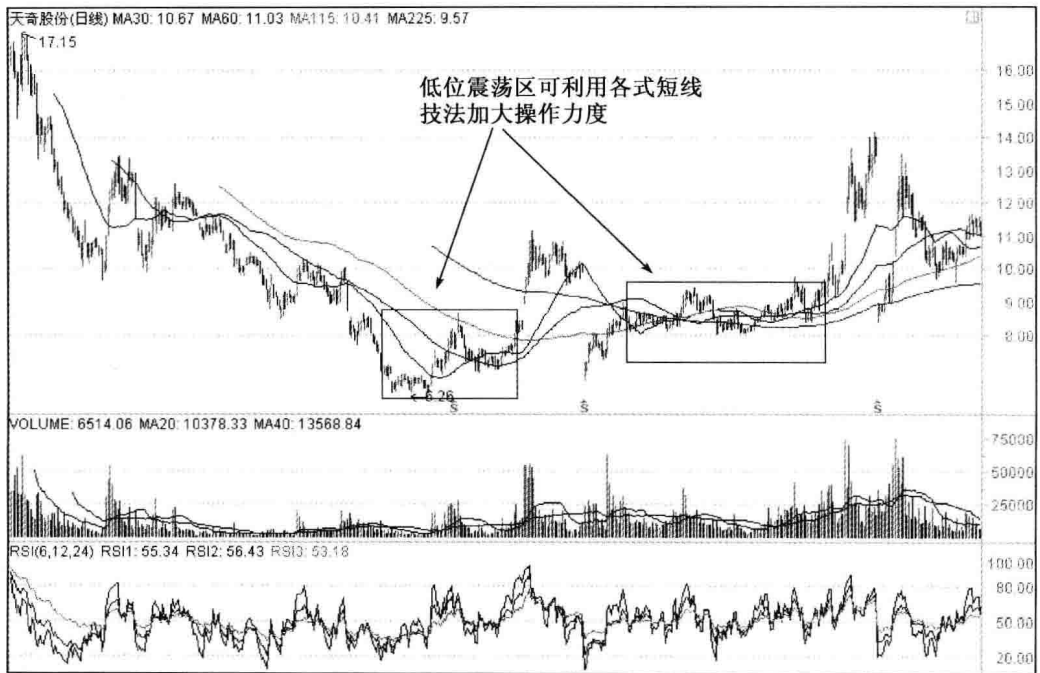


图 1-3

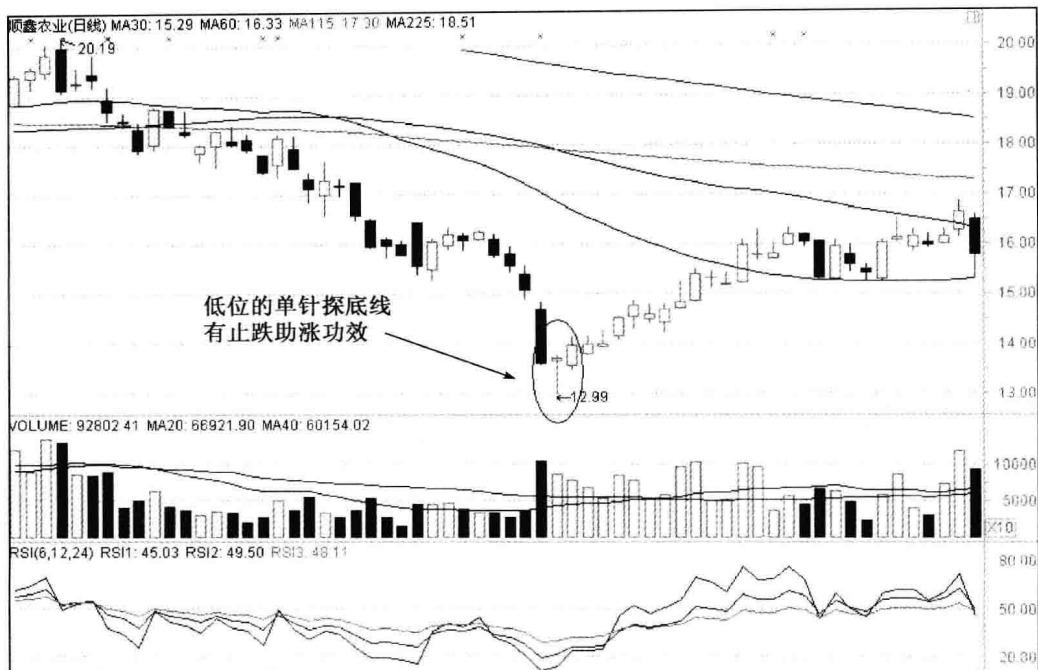


图 1-4

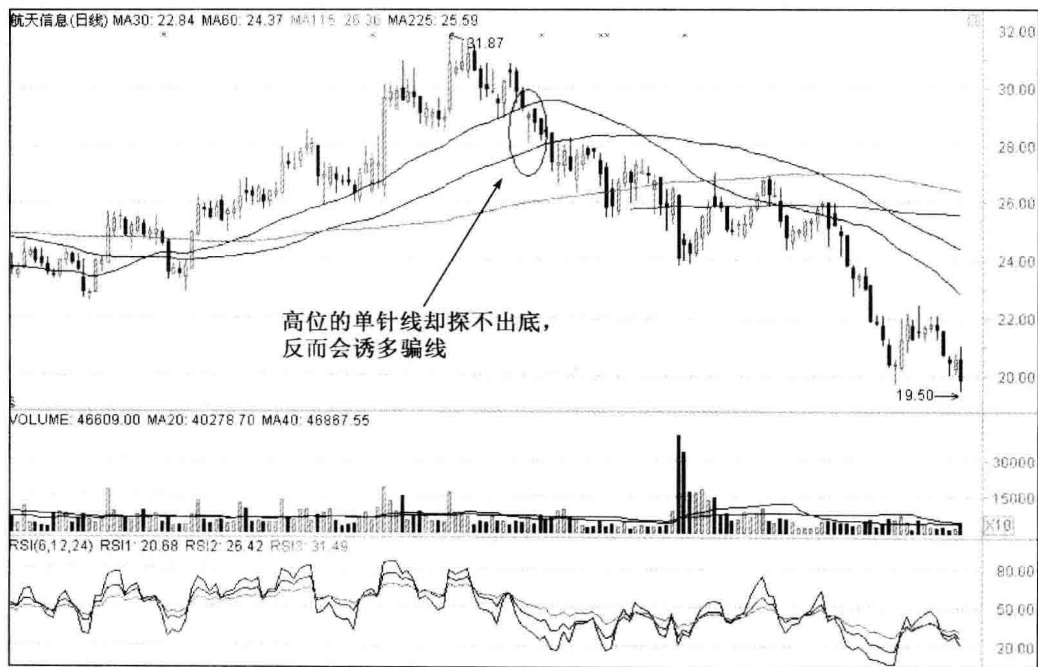


图 1-5

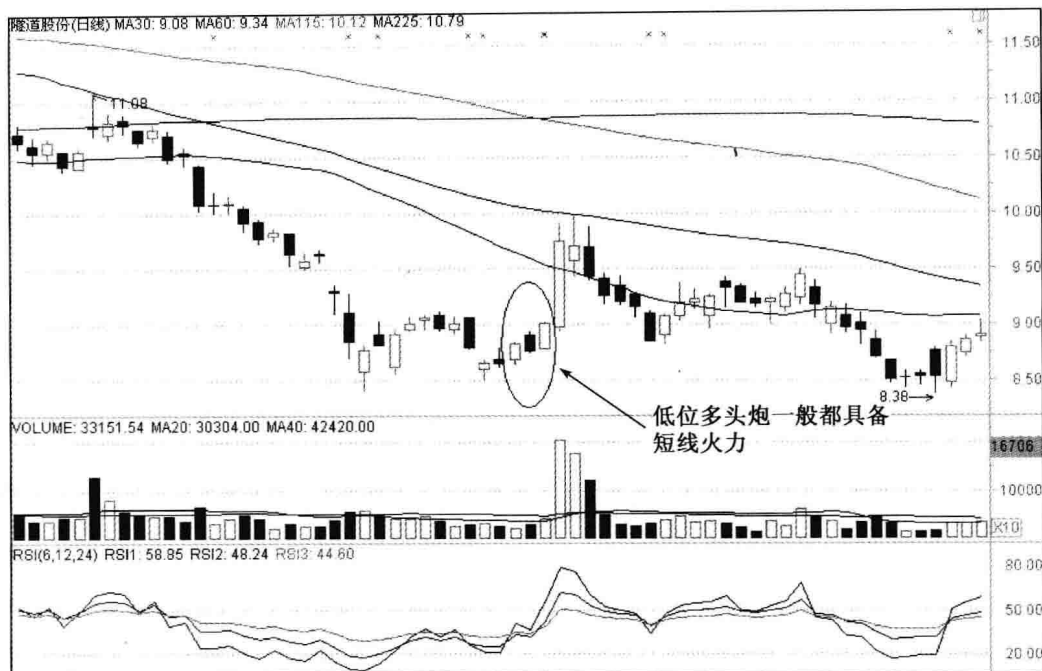


图 1-6

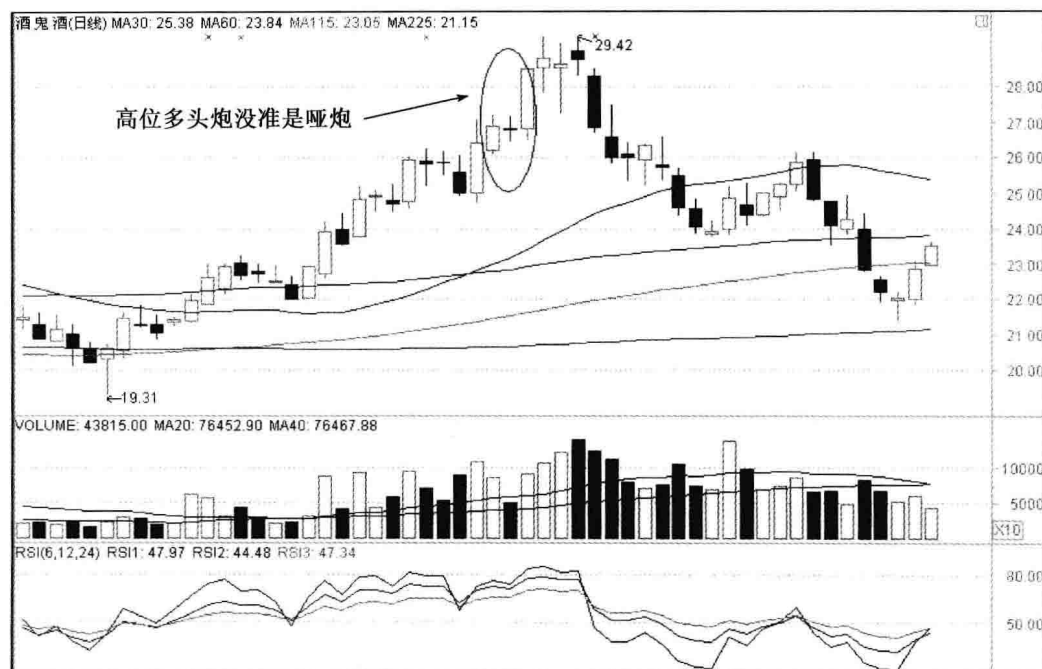


图 1-7

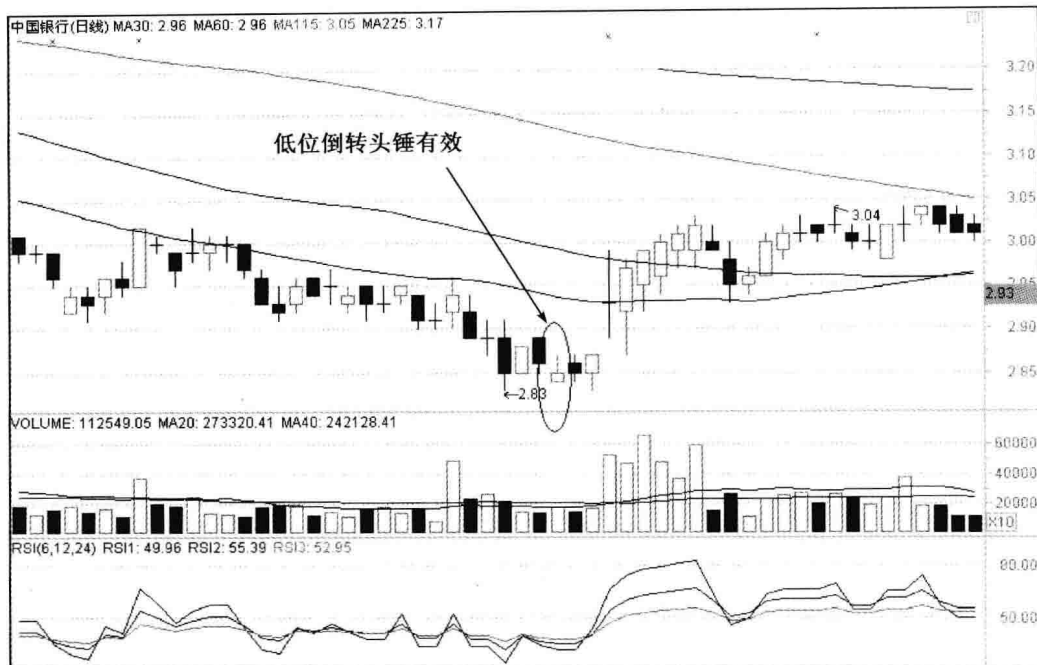


图 1-8

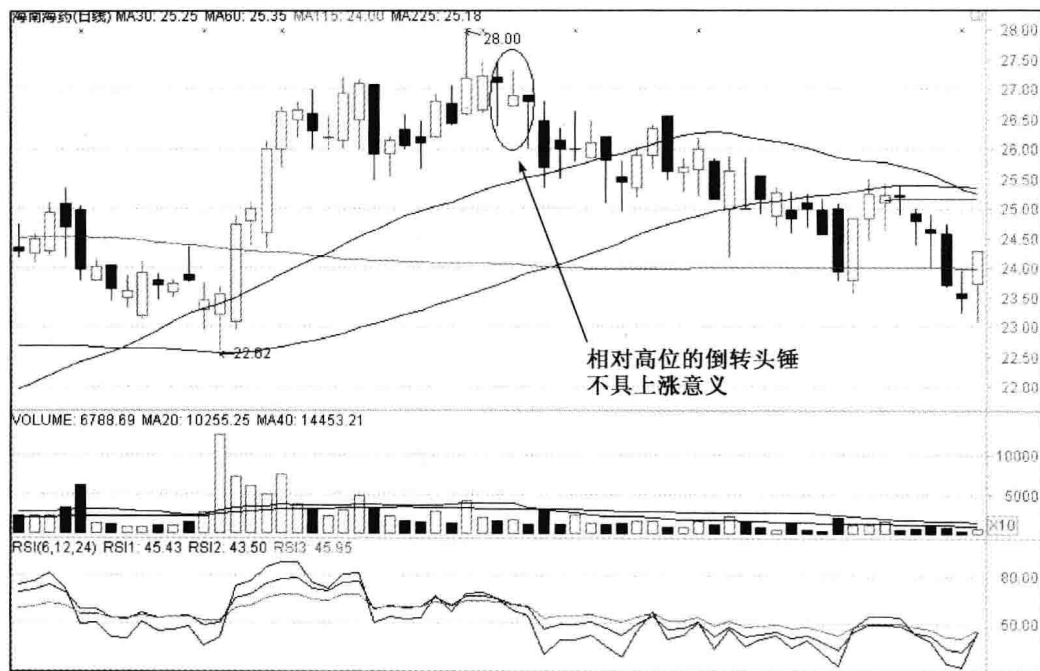


图 1-9