

- ! 为看盘新手量身定制，深入浅出，易学易用
- ! 摒弃枯燥繁杂的纯理论，结合大量图解图示
- ! 知识点结合大量最新案例，实盘分析

新手学 看盘



杨小丽 编著

全彩图解
详实案例
助股市新手精确
解读盘面信息



中国铁道出版社
CHINA RAILWAY PUBLISHING HOUSE

新手学 看盘



杨小丽 编著



中国铁道出版社
CHINA RAILWAY PUBLISHING HOUSE

内 容 简 介

本书经过编者的精心打造，按照普通投资者的习惯依次展开对看盘的操作，色彩鲜明，内容丰富，案例翔实。主要内容包括：新手入门必备知识、了解盘口语言、从宏观面看大盘、K线基础知识、K线组合、成交量各种形态、量价关系，认识MA以及MACD、整理形态、反转形态、缺口形态、把握分时图中的各种开盘走势、轨道线看盘要点、趋势线看盘要点、X线看盘要点、常用的技术指标，最后是洞察庄家、分析庄家操盘方式等。通过本书的介绍，基本上可以让刚进入股市的投资者掌握比较清晰的脉络。

本书适用于刚进入股市不久的投资者和股票爱好者，对于希望进一步提升投资水平的股民也有很大帮助，还可以作为有一定基础的投资者的工具手册。

图书在版编目（CIP）数据

新手学看盘 / 杨小丽编著. — 北京：中国铁道出版社，2012.6

ISBN 978-7-113-14457-9

I. ①新… II. ①杨… III. ①股票交易—基本知识
IV. ①F830.91

中国版本图书馆CIP数据核字（2012）第057688号

书 名：新手学看盘
作 者：杨小丽 编著

策划编辑：张亚慧
责任编辑：苏 茜
责任印制：赵星辰

读者热线电话：010-63560056
特邀编辑：赵树刚

出版发行：中国铁道出版社（北京市西城区右安门西街8号 邮政编码：100054）

印 刷：北京米开朗优威印刷有限责任公司

版 次：2012年6月第1版 2012年6月第1次印刷

开 本：880mm×1 230mm 1/32 印张：7.875 字数：228千

书 号：ISBN 978-7-113-14457-9

定 价：32.00元

版权所有 侵权必究

凡购买铁道版图书，如有印制质量问题，请与本社发行部联系调换。



【本书创作目的】

看盘从来都是股市入门的必修课，狭义的看盘包括分时图上的技巧，但在真实的股票市场中盘面包括的信息十分复杂，能不能短时间内掌握这些复杂的信息，是新手急切想要得到的答案。

目前市面上有关介绍看盘技巧的书籍，大都偏重于从一个角度分析，要么难度过大，要么案例过时，或者是生搬硬套让新手无法获得真正有效的看盘知识，为此我们邀请了在股票投资上有经验的人士，为投资者编著了本书。

本书共介绍了关于新手看盘的10个方面，每个方面都蕴含了看盘要领，让新手能够迅速入门，快速掌握。

【本书适合读者】

本书适用于刚刚进入股市不久的投资者和股票爱好者，对于希望进一步提升投资水平的股民也有很大帮助，还可以作为有一定基础的投资者的工具手册。

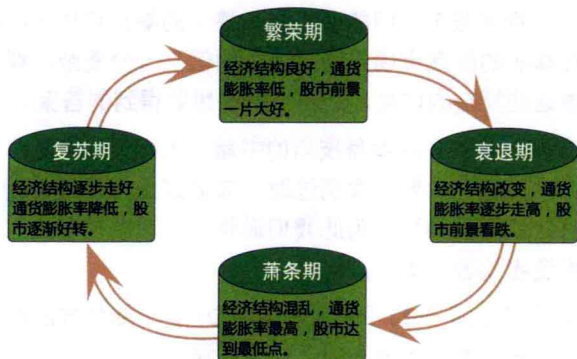
【本书特色内容】

语言亲切，深入浅出的内容

本书内容通俗易懂，但易懂不代表不严谨，通俗不代表庸俗，而是一种深入浅出式的阐述。其中，知识归纳条理化，概念介绍图形化，关系展示图示化，这都是笔者长期经营股市获得的经验汇集，也是知识的优化展示。



经济周期代表了国民总产出、总收入和总就业的波动。一个经济周期的循环会经历繁荣、衰退、萧条和复苏4个阶段，如下图所示。



行业经济周期循环示意图

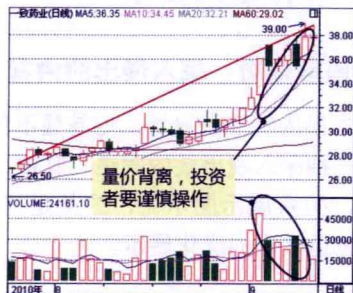
内容丰富，图文并茂的案例

本书最大的特点就是图文并茂，案例丰富，不管是正面介绍的，还是反面衬托的都一网打尽，提供给读者更多可以思考的内容，并且通过案例分析可以对新手看盘的知识点更加深入地掌握。



【分析实例】：一致药业（000028）量减价平分析

01 右图所示为一致药业在2010年7月到9月的日K线走势图，从图中可以看出，股价大幅上涨后在9月中旬运行到了股价的高位，在上涨过程中，成交量较前期而言，呈现逐步减小的情况，这是明显的量价背离现象，虽然各均线系统呈现强烈的买入信号，此时投资者也要谨慎操作。



插播知识，灵活有度的小栏目

本书在主体讲解过程中会不时穿插小栏目内容，共3种，以不同的图标进行区分。

叹号代表警示或要重点注意的内容。



不同MA的意义

因为计算周期不同，所以普遍把5日均线称为周均线，10日均线称为半月均线，20日均线称为月均线，60日均线是生命线，120日均线是半年线，250日均线是牛熊分界线，也叫年线。

问号代表解答关于某个知识的疑问。



如何更快获得开盘的状态

我们知道有低开、高开、平开和跳空这4种基本开盘状态，如果只是从K线图中看并不直观，一些股票软件提供了在当日分时图中的显示多日分时图的功能，这里能够显示的多日分时图最长为10天，最短为1天。

手指表示提示、说明或新闻、见闻等。



1250法则让均线开花

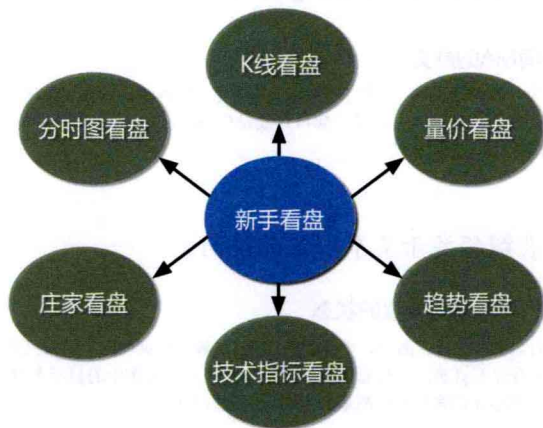
1250法则是近年来出现的新研究成果，其中一条规则就是20日均线上穿120日均线形成的金叉是强烈的买入信号，因为他们把20日均线看成是低位拐点，给股价重新赋予生命的先兆，而120日均线则是中期均线的灵魂。

通过以上对本书特色的介绍，想必新手应该喜欢本书内容丰富的
小栏目，并能够找到阅读的乐趣。



【本书的主体结构】

本书在创作中依据对股票市场和股民习惯的把握，将主体按照如下结构展开。本书共10章，归结起来主要有六大方面。



由于编者经验有限，加之时间仓促，书中难免会有疏漏和不足之处，恳请专家和读者批评指正。

编者

2012年3月

第一章 新手学看盘之基础入门..... 1

1-1 新手入门必备知识..... 2

1.1.1 股票基础知识 2

1.1.2 盘口术语简介 6

1-2 通过网上炒股软件认识盘面结构..... 8

1.2.1 查看证券报价 9

1.2.2 查看个股分时图 12

1.2.3 查看个股K线图 14

1-3 了解盘口语言才能看懂盘面 16

1.3.1 解读委托盘 16

1.3.2 解读量比..... 18

1.3.3 解读涨跌与涨幅..... 20

1.3.4 解读内、外盘 21

1.3.5 解读换手率 23

第二章 新手学看盘之大盘分析..... 25

2-1 宏观面对大盘走势的影响..... 26

2.1.1 GDP与大盘走势 26

2.1.2 利率与大盘走势 28

2.1.3 汇率与大盘走势 29

2.1.4 通货膨胀与大盘走势..... 31

2.1.5 经济政策与大盘走势..... 32

2.1.6 突发重大事件与大盘走势 36



2-2 行业形势对大盘走势的影响	37
2.2.1 各行业的基本性质	37
2.2.2 行业经济周期与大盘走势	38
2.2.3 行业生命周期与大盘	42
2.2.4 行业政策与大盘	43

第三章 新手学看盘之K线揭密

45

3-1 K线的基础知识	46
3.1.1 K线的基本结构	46
3.1.2 单根K线包含的行情信息	47
3-2 识别K线组合的买入信号	51
3.2.1 早晨之星	51
3.2.2 早晨十字星	53
3.2.3 曙光初现	54
3.2.4 三个白武士	56
3.2.5 好友反攻	58
3.2.6 旭日东升	59
3-3 识别K线组合的卖出信号	60
3.3.1 黄昏之星	60
3.3.2 黄昏十字星	61
3.3.3 乌云盖顶	63



第四章 新手学看盘之量价分析 65

4-1 认识成交量均线 66

4.1.1 5日均量线和10日均量线 66

4.1.2 35日均量线 67

4.1.3 135日均量线 67

4-2 了解成交量的基本形态 69

4.2.1 放量 69

4.2.2 缩量 70

4.2.3 量平 72

4.2.4 天量与地量 75

4.2.5 阴量与阳量 80

4-3 量价配合和量价背离 81

4.3.1 量价配合 82

4.3.2 量价背离 82

4-4 量价关系的组合形态 83

4.4.1 量增价变组合形态 83

4.4.2 量减价变组合形态 88

第五章 新手学看盘之均线解密 95

5-1 认识MA和MACD 96

5.1.1 初识股价移动平均线 (MA) 96

5.1.2 初识MACD 99



5-2 使用MA之金叉和死叉	103
5.2.1 MA的金叉.....	103
5.2.2 MA的死叉.....	105
5-3 使用MA的组合、排列和法则	107
5.3.1 MA的组合.....	107
5.3.2 MA的排列.....	110
5.3.3 MA的法则.....	112
5-4 使用MACD看盘	114
5.4.1 低位金叉VS高位死叉.....	114
5.4.2 底背离VS顶背离.....	116

第六章 新手学看盘之形态研究..... **120**

6-1 形态（一）——整理形态	121
6.1.1 三角形整理.....	122
6.1.2 矩形整理.....	125
6.1.3 旗形整理VS楔形整理.....	127
6-2 形态（二）——反转形态	130
6.2.1 双重底和双重顶.....	131
6.2.2 头肩底和头肩顶.....	133
6.2.3 V形反转.....	135
6.2.4 圆弧反转.....	137
6-3 形态（三）——缺口形态	139
6.3.1 普通缺口.....	140

6.3.2	突破缺口.....	141
6.3.3	继续缺口.....	142
6.3.4	竭尽缺口.....	144

第七章 新手学看盘之把握“时”机..... 145

7-1	认识大盘和个股分时图.....	146
7.1.1	大盘分时图.....	146
7.1.2	个股分时图.....	147
7-2	分析各种开盘走势.....	150
7.2.1	低开开盘.....	150
7.2.2	高开开盘.....	152
7.2.3	平开开盘.....	154
7.2.4	跳空开盘.....	156
7-3	掌握“时”和“价”的要点.....	158
7.3.1	早盘看盘要点.....	159
7.3.2	盘中看盘要点.....	162
7.3.3	尾盘看盘要点.....	165
7.3.4	综合看盘的要点.....	168

第八章 新手学看盘之顺“势”而为..... 169

8-1	轨道线的看盘方法.....	170
8.1.1	轨道线的分类.....	170
8.1.2	直线轨道线的突破.....	172



8.1.3	ENE轨道线	174
8.1.4	BOLL轨道线	176
8-2	趋势线的看盘要点	178
8.2.1	趋势线的有效突破	179
8.2.2	趋势线的时效性	181
8.2.3	趋势线和成交量关系	183
8.2.4	关于趋势线的偏离	185
8-3	X线的看盘方法	187
8.3.1	X线的基本画法	187
8.3.2	X线的力矩原则	188
8.3.3	特殊的X线	190
8.3.4	上升中的X线看盘技巧	191
8.3.5	下降中的X线看盘技巧	192
第九章 新手学看盘之解析指标		194
9-1	威廉指标 (WR)	195
9.1.1	WR指标应用原则解析	195
9.1.2	WR指标底部上升	197
9.1.3	WR指标顶部下降	199
9-2	能量潮指标 (OBV)	201
9.2.1	能量潮指标的应用原则解析	201
9.2.2	OBV指标的上涨分析	203
9.2.3	OBV指标的下降分析	205

9-3 随机指标 (KDJ) 的看盘要点	207
9.3.1 随机指标的应用原则解析	207
9.3.2 KDJ底部上升.....	209
9.3.3 KDJ顶部下降.....	211
9.3.4 KDJ和MACD结合	213
9-4 其他技术指标的看盘	214
9.4.1 变动率指标(ROC)的看盘要点.....	214
9.4.2 心理线指标 (PSY) 的看盘要点.....	217
第十章 新手学看盘之洞察庄家	218
10-1 借我慧眼识庄	219
10.1.1 庄家庄股一点通	219
10.1.2 从盘口数据寻找庄迹	222
10.1.3 从公司基本面挖掘庄股	224
10-2 庄家操盘分析	226
10.2.1 建仓操盘分析.....	227
10.2.2 整理操盘分析.....	229
10.2.3 拉升操盘分析.....	231
10.2.4 出货操盘分析.....	233
10-3 庄家操盘新途径	235
10.3.1 大宗交易	235
10.3.2 股指期货合约.....	236
10.3.3 注意股指期货交割日效应.....	237

第一章 新手学看盘之 基础入门

看盘，是了解股市行情最直接的手段，也是在整个股市操作中不可或缺的一项操作。要想学会看盘、分析盘口数据，就必须了解看盘的一些基础入门知识。



1-1 新手入门必备知识

股票投资已成为当下较为流行的理财投资方式。据有关资料显示，近两年来我国股民数量每年都有数以千万的增加。作为股票投资新手，在学会看盘分析之前，需要了解一些入门必备的知识。

1.1.1 股票基础知识

股票是人类经济发展的一个结果，通过良好的股票投资可以使现有财富不断增加，真正实现“以钱赚钱”。然而财富与风险总是同时存在的，要想在股市中赚钱，进入股市之前就必须对股票基础知识有一定的了解。

1. 股票的基本概念

股票属于一种有价证券，是股份有限公司在筹集资金时，公开或私下向出资人发行的一种出资多少的凭证，同时也是出资人拥有该公司股东权益份额的证明。

通常所说的股票只是一种虚拟资本，其本身仅仅是一张记载权益的纸，甚至在不纸化交易的今天，连纸也看不见，而仅仅是存储在证券交易所交易主机中的数据，其本身并没有任何价值。

股票一经买入，就不得以任何方式要求股票发行人退还入股本金，但可以通过证券市场进行买卖或转让，将筹码换为现金。股票交易已成为证券市场中长期使用的一种交易方式，股票本身只是虚拟资本收入的一个代名词。



2. 股票的基本作用

从股票的基本概念可以看出，股票是一种受法律保护金融工具，正确的股票投资可以有效增加投资人的财富，其基本作用包含图1-1所示的几个方面。



作为一种出资证明，当投资者向股票发行公司参股投资时，便可以获得相应的股票作为投资者投资多少的凭证。

作为一种身份证明，持股者可以凭借自己所持股票，参加公司的股东大会，对公司的经营和重大决策发表意见。

作为一种利益证明，持股者可凭借持票多少，参与股份公司的利润分配，获得一定的经济利益，也就是通常所说的分红。

图1-1 股票作用的3个方面



投资者与股东的定义及关系

投资者是指以自己的合法现金购买某种资产或用于支援某个项目的发展，以期望获得利益的自然人或法人。股东是指以自己的合法现金购买某公司的股票，并享有该公司所有股东权益的自然人或法人。

广义的投资者包括公司股东、债权人以及其他利益相关者，狭义的投资者一般指公司股东。因此，股东必定是投资者，而投资者不一定是股东。

3. 股票的基本特征

股票作为一种有价证券，已成为金融市场中一种长期使用的金融工具，其主要特点有如下几点。

◆ 收益性

作为一种有偿投资，股票持有者有权从股份公司获取投资回报，其收益多少取决于投资者的成本、股份公司的盈利水平和盈利的分配政策。同时，股票持有者还可以在证券市场中对股票进行买卖，通过赚取差价获得可观的收益。

◆ 风险性

股票作为一种投资，其回报首先取决于公司的营业状况。公司盈利多，则投资者可以分得的红利也多；反之，则所得到的回报少；如果公司破产，普通投资者则可能血本无归。此外，股票也和所有商品一样，随时变动的价格可能使投资者买入的股票无法以更高价卖出，从而导致实际的经济损失。

◆ 流通性

股票作为股市上的一种金融商品，可以在股票市场上随时转让，也可以继承、赠送或抵押，因此，它是一种流动性很强的流动资产。