

英语 单词奥秘


用160词流利说英语

掌握英语词汇的3大原理，轻松破解单词的奥秘
用美国人的思维记单词，告别死记硬背
图像联想，超给力的“一箭N雕”式学习法
活学活用，160词也可以出口成章

[韩]李政堉◎编著
李银花◎译



浙江工商大学出版社
ZHEJIANG GONGSHANG UNIVERSITY PRESS



英语



单词

奥秘

用160词流行说英语

[韩]李政璠 编著
李银花 译

图书在版编目(CIP)数据

英语单词奥秘 / (韩) 李政堦编著; 李银花译. —

杭州: 浙江工商大学出版社, 2014.1

书名原文: Principle of English Vocabulary

ISBN 978-7-5178-0168-9

I. ①英… II. ①李… ②李… III. ①英语 - 词汇 -
自学参考资料 IV. ①H313

中国版本图书馆CIP数据核字(2013)第309213号

Principle of English Words

Copyright © 2012 Lee Junghoon

Originally published by Gilbut EZtok

Simplified Chinese translation copyright © 2014 Beijing Zhuo Er Ying Cai Culture Distribution Co., Ltd.

This Edition is arranged by Pauline Kim Agency, Seoul, Korea.

No part of this publication may be reproduced, stored in a retrieval system or transmitted in any form or by any means, electronic, mechanical, photocopying, recording, or otherwise without a prior written permission of the proprietor or copyright holder.

英语单词奥秘

[韩]李政堦 编著

李银花 译

策划编辑 李晟月 王静静

责任编辑 黄静芬 李相玲

封面设计 王 辉

责任印制 汪 俊

出版发行 浙江工商大学出版社

(杭州市教工路198号 邮政编码 310012)

(E-mail: zjgsupress@163.com)

(网址: <http://www.zjgsupress.com>)

电话: 0571-88904980, 88831806 (传真)

印 刷 北京画中画印刷有限公司

开 本 787mm × 1092mm 1/32

印 张 13

字 数 560千

版 次 2014年1月第1版 2014年1月第1次印刷

书 号 ISBN 978-7-5178-0168-9

定 价 39.80元

版权所有 侵权必究 印装差错 负责调换

浙江工商大学出版社营销部邮购电话 0571-88804228

环球天下英语图书编委会核心小组

总 策 划 张永琪 张晓东

执行策划 刘海华 刘 薇 李晟月

图书编辑 吕颜辉 王静静 于春艳 刘艳艳

张洁琼 刘炜丽 焦月奎

编 委

(按姓氏笔画排名, 排名不分先后)

于文洋

于丽丽

马亮亮

王 丽

王 营

王 雪

王 强

王春超

牛诚义

田 原

包丽君

刘 丹

刘 欢

刘文雯

刘晶晶

李 闯

李 媚

李 静

李志伟

杨晓亮

张 帅

张双彪

张双鹏

张伟鹏

张学敏

张程远

易娜伊

金永梅

胡宇恒

黄 晓

黄兴海

曹宏伟

裴 云

推荐序

亲爱的中国的读者朋友们：

大家好！

大家手里拿到的这本书是一本介绍新的英语学习方法的图书。这本书在韩国上市以来，受到了很多读者的关注和好评。

与中文的一词一意和东亚其他国家的单词不同，英语单词属于“概念词”的一种，有多重含义。因此，学习英语单词的时候，我们需要采用新的学习观念。这本书不仅仅是英语词汇书，还是一本通过让大家掌握三个原理，将来可以脱口而出，并且可以理解英语与中文及其他东亚国家语言差异的“英语单词理解方法书”。尤其是对于英语初学者，或者是想要重新挑战英语学习的初、中级读者而言，这本书定会给大家带来巨大的帮助！


本书中出现的160个单词是日常生活和会话中出现频率最高也是最基本的单词，建议大家不要把重点放在每天花多少时间学习这些单词上，而是要通过这本书学习英语单词形成的特点，掌握新的学习方法，达到事半功倍的效果。

最后，希望大家通过英语单词的这三个原理，尽享推测单词释义的乐趣！

李政燮

2013年12月


英语词汇， 你还要继续依赖记忆力吗？



如果你理解了英语词汇的原理，不用死记硬背，
也可以自如运用英语单词的多种含义。

英语词汇是进化的， 然而我们的记忆力是有限的！

比较英语，这次该轮到比较英语单词了！



学习英语，主要就是学习“词汇”和“语法”。只有把这两个部分很好地结合起来，才可以用英语进行听(listening)、说(speaking)、读(reading)和写(writing)。学习英语时通过比较英语语法和我们母语的语法来学习才是最有效的方法，这也是笔者的一贯观点。本书说明了英语学习中的另一重要因素——英语单词和我们母语词汇之间的差异。这本书通过比较母语词汇和英语单词之间的根本差异来学习“原理学习法”。

英语单词要用“英式概念”来学习。

请看下面的句子。虽然都是由简单的单词构成，但是你可以很轻松解释出它们的意思吗？

The police **booked** me on **charges** of theft.




是不是没有那么简单呢？句子中的单词都是我们之前所接触过的单词，但怎么就很难理解句子的意思呢？这说明我们在之前的单词学习上

存在着一些问题。

以前我们都是通过什么方式学习英语单词的呢？大部分人是通过把英语单词一一对应到我们母语的词汇上去记忆的。例如：**book** 书，**charge** 费用。**book**和**charge**除了这些意思以外，还有很多其他的含义，但由于之前大部分人每次都把那些意思对应到我们母语的词汇上去记忆，所以当我们真正在句子中看到这些单词的时候，就很难把握它在句中到底是哪个意思。因此，英语单词就应该用“英式概念”来学习。那什么才是用“英式概念”来学习呢？这意味着我们必须始终要正确地认识到，英语词汇的形成原理与我们母语的词汇形成原理是不同的。

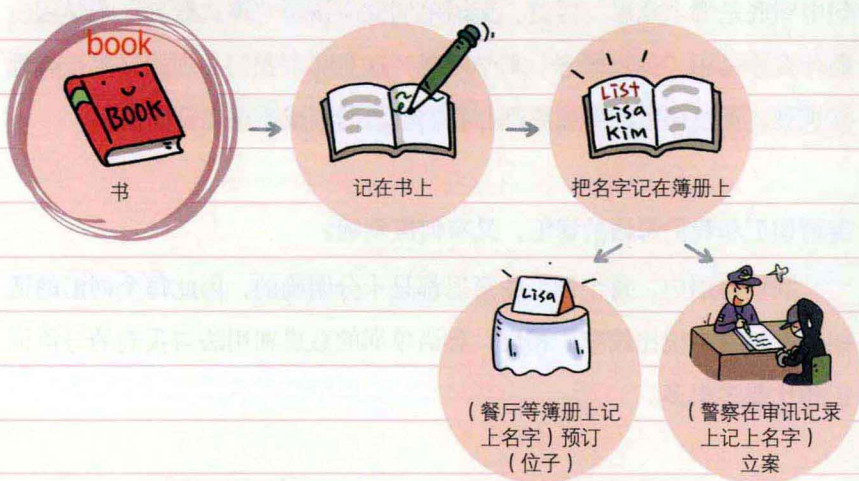
英语词汇和我们母语的词汇，又有何区别呢？

我们母语中，每个词汇的意思都是十分明确的，因此每个词汇的适用范围相对来说比较窄。相反，英语单词的意思和用法与我们的母语词汇相比要多很多。



也就是说，英语中几乎所有的单词都是多义词。我们的母语一般是

每当出现一种新的概念时才创造一个新的词汇，而英语则不同，英语是在早期创造一些单词后，随着时间的流逝，把各种其他意思也加到这些单词中来扩展其意思。但是，也不是盲目地把一些意思附加到毫不相关的单词上的。在这里，其实就是运用了将单词的基本意思引申为多种意思的“原理”。book这一单词亦是如此，在单词的原有意思“书”上，加上“记录的”这一动作，并根据情况，它的意思也是渐渐地由一个阶段发展到另一阶段的。

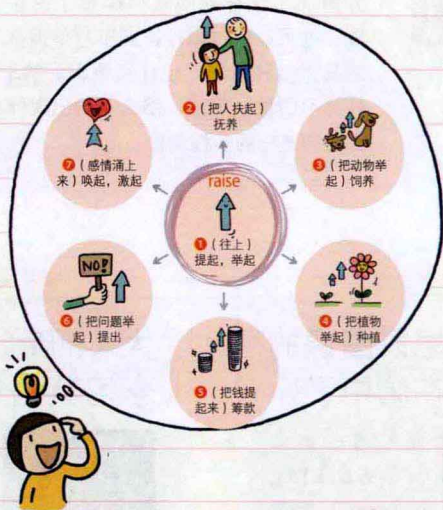


还有raise将“提起”这一最基本的意思扩展到人、动植物、事物、感情上。所以将抚养“人”、饲养“动物”、种植“植物”、筹“钱”、提出“问题”等意思均用raise来表示。虽然这些意思不尽相同，但都是从“提起，举起”这一最基本的意思出发，并得到了阶段性的发展。

英语单词就是这样从最初的“原有概念”渐渐引申为相关联的意思，不分对象（人、动物、事物、心情），均扩展使用。因此我们学习英语时也要理解这些形成原理，并通过推测其扩展过程来学习。

如果理解原理，就可以用简单的单词表达多种意思。

如前面所说的，一个英语单词有多种意思。因此，实际上我们需要记住的英语单词就没有那么多了。利用已经知道的简单的单词也可以充分表达出多种意思。但是对中国学习者来说，找出这些英语单词是从一个单词扩展为多种意思的原理，却并不是那么容易。这本书运用图片，直观地呈现了词汇意思的扩展原理。因此运用图像联想，不用背也可以很自然地理解“英式概念”。



《英语单词奥秘》告诉你一个新的英语词汇的学习方法。

这本书并不是单纯的英语词汇书，而是一本改变母语式学习的方法与习惯，运用英式概念的词汇学习书。您可以通过本书中介绍的三种英语词汇的原理，感受到推测英语单词多种意思的乐趣。您通过图片就可以很容易理解单词的意思，并可以用简单的单词来表达更多样的意思，相信这一过程会让您乐在其中。

理解3个原理，不怕3万个单词!



赵亚蓝 22岁
大学生

词汇是英语的基础!背英语单词的时候,最难的一点就是要背一个单词的各种意思。英语跟我的母语不同,一个英语词汇的意思太多,背起来真的是很头疼。《英语单词奥秘》就是紧紧抓住这一问题,并解决了这样的问题!理解了书中讲到的3大原理,就可以通过原理推测出与单词基本意思相关联的其他多种意思。记住英语词汇的3个原理,并坚持练习图像联想法,那么不管出现什么单词,感觉都能知道它的多种意思。

单词的意思以图像的形式浮现在脑中!



金仁烈 27岁
求职者

面临着去加拿大的working holiday,想要临时抱佛脚,却感到不知所措。这时,我看到了《英语单词奥秘》,当我打开书的时候最先映入眼帘的是里面的图片。顺着箭头的方向看,很快就掌握了英语词汇的进化过程!所以看到单词的时候,就能自然地联想到图片,从而更容易记住单词的多种意思。

大人和孩子都可以享受到学习英语单词的乐趣!



金敏泰 38岁
公司职员

这本书的最大优点在于简单,减轻了学习英语词汇的负担,阅读起来更轻松。我们不是常说simple is the best吗?本书由一目了然的图片和简洁的说明以及例句构成,可以一口气读完。特别是通过例文可以确认词汇的多种用法,看的时候也经常会有恍然大悟:“一个单词原来有这样不同的用法啊。”因为本书的图片便于理解,构成上也不复杂,所以觉得这本书也可以和孩子一起来看。

用一个单词，可以表达5种意思的一箭五雕式学习法！



方京 28岁
广告编辑设计师

不久前在公司一次和美国客户接触的机会，但由于当时自己的英语水平太差，因此和客户交流困难，感觉羞愧难当，所以下定决心重新开始学习英语。但是，死记硬背英语单词收效甚微，也感到过沮丧。可是，通过这次参加《英语单词奥秘》的beta test，我明白了“重要的不是词汇量，而是运用词汇的能力”。一个英语单词有多种意思，所以真正掌握一个单词也可以表达多种意思。这比为表达5个内容而去背5个单词更有效。阅读本书可以感受到从熟悉的基础单词中发现新意思的喜悦，所以读起来也像读小说一样很快地读下去。

跟着图片，单词在不知不觉中就掌握了！



张芝珍 33岁
家庭主妇

为了重新就职，我下决心今年开始要学习英语。但是，当时我也不知道要从什么地方着手。我明白仅仅用我所掌握的单词，很难与美国人进行顺畅的沟通，学习托业的时候遇到很多之前自己以为掌握的单词，却都用于其他意思，所以看到的也都是搞不懂的文章。但通过《英语单词奥秘》中的图片理解意思后，不管那个单词出现在什么句子中，都能掌握其意思了。这和仅列出单词和意思的英语词典类书籍是完全不同的。原来英语单词也可以这样学啊！

英语单词的意思，从根拔起呈现给你！



宋德根 41岁
英语教师

我做了10多年的英语教师，还是觉得最难教的是“单词”。学生不感兴趣，不去记忆，老师也束手无策。在帮助学生寻找能够使他们对单词感兴趣的方法时，我遇到了这本书，一次性地解决了我的烦恼。扩展单词基本意义的方法是一个我从来都没有见到过的十分新鲜的方法。本书通过图片，把单词从基本意思开始逐渐进化的过程一目了然地呈现出来。因此，就算不去背，也可以知道单词的多种意思。因为这本书中涵盖了我们经常接触到的核心词汇，所以无论是老师还是学生都可以有效地使用本书。

001

用“书”这种学问性的词汇表达“立案”? **_book**

这是今天我们要学习的单词! 看着题目, 你可以想象会出现哪些意思。

The travel agency **booked** me on a flight to New York on Sunday.
在这里book表示什么意思?

① 书 ② 预约 ③ 记录

如果你只知道book表示“书”的意思, 那么你只是英语单词方面的菜鸟; 如果你还明白“预约”这个意思的话, 那么你已经升为中级; 如果你还掌握了“记录”这个意思, 那么恭喜你, 你算是高手了。你属于哪一阶段呢?

你可以进行SELF TEST。正式进入学习之前, 你可以自行确认一下你对今天将要学习的单词了解多少, 由此可以进行自我定位。



image map可以让你一目了然地把握单词的意思。从单词的原有意思出发, 可以跟踪单词意思的扩展过程。

怎么会作这些意思呢? 那是因为通过在书上加记录的动作, 从而进化到“簿册上记名字”的意思。因此在餐厅或者航空公司的簿册上记上名字“预约”座位时, 或者警察记录违法行为的名单, 即“立案”时, 均使用book。

阅读单词进化原理, 并通过例句确认单词的具体意思。

John **booked** a flight to Los Angeles on Tuesday.
约翰预订了周二飞往洛杉矶的航班。

- All tickets to the concert at the Seoul Olympic Gymnasium were **booked** within 2 days. ***
- They were **booked** to play at the party. ***
- The police **booked** me on the charge of theft. ***

■ 旅行 agency 预订: flight (航班) 记录: detective (侦探) 立案: on the charge of 以... 簿册 robbery (抢劫) 簿册: gymnasium (体育馆) 簿册: 簿册: theft (偷窃) 簿册

001 book 11

词汇联想Quiz! 可以联想单词的扩展原理, 解答quiz! 本书的后面附有《答案》, 答案中附有相应的译文, 以方便读者理解。通过这部分可以确认句子和单词的意思, 以及相关的惯用表达。

学习日志 改变英语单词学习思维的16天训练

★ 开始日期: 月 日

✍ 学习满意度 😞 😊 😊

Day 1: / <input type="checkbox"/> 001 book 010 save 😞 😊 😊	Day 2: / <input type="checkbox"/> 001 book 010 save 复习 <input type="checkbox"/> 011 force 020 count 😞 😊 😊	Day 3: / <input type="checkbox"/> 011 force 020 count 复习 <input type="checkbox"/> 021 hang 030 apply 😞 😊 😊	Day 4: / <input type="checkbox"/> 021 hang 030 apply 复习 <input type="checkbox"/> 031 order 040 engage 😞 😊 😊
Day 5: / <input type="checkbox"/> 031 order 040 engage 复习 <input type="checkbox"/> 041 work 050 command 😞 😊 😊	Day 6: / <input type="checkbox"/> 041 work 050 command 复习 <input type="checkbox"/> 051 appreciate 060 incline 😞 😊 😊	Day 7: / <input type="checkbox"/> 051 appreciate 060 incline 复习 <input type="checkbox"/> 061 decline 070 transfer 😞 😊 😊	Day 8: / <input type="checkbox"/> 061 decline 070 transfer 复习 <input type="checkbox"/> 071 introduce 080 plant 😞 😊 😊
Day 9: / <input type="checkbox"/> 071 introduce 080 plant 复习 <input type="checkbox"/> 081 room 090 taste 😞 😊 😊	Day 10: / <input type="checkbox"/> 081 room 090 taste 复习 <input type="checkbox"/> 091 picture 100 current 😞 😊 😊	Day 11: / <input type="checkbox"/> 091 picture 100 current 复习 <input type="checkbox"/> 101 store 110 nature 😞 😊 😊	Day 12: / <input type="checkbox"/> 101 store 110 nature 复习 <input type="checkbox"/> 111 shift 120 fortune 😞 😊 😊
Day 13: / <input type="checkbox"/> 111 shift 120 fortune 复习 <input type="checkbox"/> 121 free 130 plain 😞 😊 😊	Day 14: / <input type="checkbox"/> 121 free 130 plain 复习 <input type="checkbox"/> 131 still 140 rich 😞 😊 😊	Day 15: / <input type="checkbox"/> 131 still 140 rich 复习 <input type="checkbox"/> 141 poor 150 green 😞 😊 😊	Day 16: / <input type="checkbox"/> 141 poor 150 green 复习 <input type="checkbox"/> 151 short 160 close 😞 😊 😊

✂ 结束日期 月 日

🌹 复习的时候仅浏览图片。

🌹 前一天学习的10个单词，第二天必须要复习!

🌹 每天10个单词，坚持学习16天，一天也不能偷懒。

🌹 你也可以制定适合自己style和日程的日志来学习。

英语词汇的第1原理▶意思进化原理

英语词汇的第2原理▶意思细化原理

英语词汇的第3原理▶词性混用原理

英语中大部分单词都是一词多义，所以真正掌握一个单词的话，可以用其表达多种意思。但是对中国人来说，把握这种单词的“多义”，多少有些难。然而，如果知道英语词汇意思的扩展原理，就可以理解英语单词是多义词的原因，也可以很容易消化“多义”的英语单词。



Chapter 1 英语词汇的3大原理

- 原理1** 英语词汇由原意引申为相关联的意思 2
- 原理2** 英语词汇不分对象，旁逸斜出 4
- 原理3** 英语中一个单词有多种词性 6

Chapter 2 英语句子中处于中心地位的 “动词”是进化的

- 001** 用“书”这种学问性的词汇表达“立案”？_book 10
- 002** 把钱往上放“募捐”_raise 12
- 003** 跑生意为“运营”，跑电影为“上映”_run 15
- 004** 从“熊”到“生育”到底发生了什么？_bear 18
- 005** “花费”“付出代价”，具有牺牲精神的动词_cost 20
- 006** 困难要“战胜”，记录要“打破”_beat 22
- 007** 继续“忍受”站的“痛苦”，就能变成“有效”的存在！_stand 24
- 008** “移动”一些东西，触动了人心使其“感动”_move 26
- 009** “遇见”目标值才可以“满足”期待_meet 28
- 010** “守护”我所拥有的一切_save 30
- 011** 用“力量”“强迫”使之“勉强做……”_force 32
- 012** “推”人就是“压迫”，推日期就是“延期”_push 34
- 013** 经常“失去”，就会“生气”“伤心”_lose 37
- 014** 到处“指”着做“指示”和“监督”_direct 40
- 015** 继续“同意”的话，总会“产出”利益_yield 42
- 016** 把自己的心倚靠到他人处“休息”，就是“依赖”_rest 44
- 017** “付钱”“致敬”，给予有价值的东西_pay 46
- 018** 兜风不仅仅是“开车”！_drive 48
- 019** 从上往下跌落而“摔倒”还“坍塌”_fall 50
- 020** “重要”问题，“计算”一下再决定！_count 52



- 021 “悬挂”在空中，在空中“悬浮”_hang 54
- 022 “抓住”价值不放，那么“效用”就会持续维持_hold 56
- 023 拉起线“画”，拉起问题“得出结论”_draw 59
- 024 分享心情则“有同样的感情”，分享事情则为“分担”_share 62
- 025 如果你想继续“守住”约定、东西、秘密!_keep 64
- 026 不但拿起“棍棒”“刺入”，还把匕首“插进”心中_stick 66
- 027 “转来转去”，总会到我的“顺序”!_turn 68
- 028 玩乐器是“演奏”，玩电影还可以“上映”_play 70
- 029 别说是资本家，连心也被“攻击”了!_strike 72
- 030 “涂，敷”均可以“适用”_apply 74
- 031 善于“整理”的人，可以下达“指令”!_order 76
- 032 无论是内容、费用，还是人，都“包括”在内_cover 78
- 033 “互相适合且相配”的都是_fit 81
- 034 “照出”自己的样子，可以“反省”一下_reflect 84
- 035 将交通、企业、医疗全部“运行”起来_operate 86
- 036 必须把所有东西“整理好，排列出来”才可安心_arrange 88
- 037 可以“支持”“支撑”“供养”的，极其有力的动词_support 90
- 038 不但盛情“款待”，而且还提供“治疗”的最为亲切的动词_treat 92
- 039 致函，发表演讲_address 94
- 040 使人“卷入”某项目，“吸引”注意，并让男女“订婚”_engage 96