

阶梯围棋基础训练丛书



# 布局专项训练

从5级到1级

张杰 编著



辽宁科学技术出版社



阶梯围棋基础训练丛书

# 布局专项训练

## 从5级到1级

张 杰 编著

学 校	
姓 名	

辽宁科学技术出版社

## 图书在版编目 ( CIP ) 数据

布局专项训练. 从5级到1级 / 张杰编著. — 沈阳:  
辽宁科学技术出版社, 2014.1  
(阶梯围棋基础训练丛书)  
ISBN 978-7-5381-8392-4

I. ①布… II. ①张… III. ①围棋—布局(棋类运动) IV. ①G891.3

中国版本图书馆CIP数据核字(2013)第282584号

---

出版发行: 辽宁科学技术出版社

(地址: 沈阳市和平区十一纬路29号 邮编: 110003)

印刷者: 沈阳市新友印刷有限公司

经销者: 各地新华书店

幅面尺寸: 170mm × 240mm

印 张: 13

字 数: 295千字

印 数: 1~4000

出版时间: 2014年1月第1版

印刷时间: 2014年1月第1次印刷

责任编辑: 姚福龙

封面设计: 张 瑞

版式设计: 于 浪

责任校对: 徐 跃

---

书 号: ISBN 978-7-5381-8392-4

定 价: 25.00元

联系电话: 024-23284063

邮购热线: 024-23284502



# 序言

## ——我围棋我快乐

由于职业的关系，我经常有机会接触到职业或者业余的围棋高手。在印象中，采访围棋高手或看别人采访时，总容易问到这样一个问题：“下围棋，你觉得快乐吗？”

回答几乎都是肯定的。唯有不同的是，一些高手会略有迟疑。因为，在他们看来，难道这算是一个问题吗？——如果我不快乐，我还下围棋干什么？印象最深的一次，是一位国内顶尖业余高手反问：“你也下棋，你不觉得快乐吗？”我一愣：“我……下棋当然快乐。”

是啊！

求道一生，欲穷尽变化——这是顶尖高手献身围棋艺术执着的快乐。

纹枰对坐，所欲随心，聚友手谈，烟馥茶鲜——这是普通爱好者畅达的快乐。

有约不来过夜半，闲敲棋子落灯花——这是文人优雅的快乐。

学生弟子取得了让自己欣慰的成绩——这是围棋教师释怀的快乐。

通过围棋，学会了思考问题的方法，锻炼了面对困难的意志，认识了好朋友——这是学棋少年无忧的快乐。

……

记得有一个棋友，网名叫作“快乐围棋”，水平不高，不停地升段降段，但他乐此不疲。面对才上小学的儿子发出的“爸爸，你怎么这么爱下棋”的好奇，他乐呵呵地回答：“我围棋我快乐。”

不久，他就把儿子送进了围棋学校。去上课之前，这位快乐的父亲对见到新老师新同学新事物的快乐的儿子说：“你围棋，你也会快乐。”

我是1994年开始从事围棋教学工作的。在十余年的教学生涯中，我总结了许多经验，也得到了一些感悟。

围棋起源于中国，迄今已有五千年的历史。在古代，“琴棋书画”并称为四大艺术。这里的棋，指的就是围棋。作为一项传统艺术，历经五千年岁月而经久不衰，足见其艺术魅力和迷人风采。



近年来，随着素质教育的深入开展，围棋作为一门优秀的素质教育课程越来越受到学校、教师、家长、学生的喜爱。我们在教学中能够深切地感受到这一点。2000年，国家体育总局和国家教委联合下发了红头文件，提倡将围棋纳入中小学课堂，使越来越多的孩子走进了围棋艺术殿堂的大门，围棋教学的市场得到了极大的发展。

但是，我们也发现了一些问题：

第一，没有针对孩子的系统实用的教材和教学辅导资料。市面上现在围棋教学书籍不少，但都存在着比如结构不合理、知识点分类混乱、难易程度不一致、教学安排跳跃性大等问题。

第二，教师教学随意性大。由于缺乏统一的教学安排，教师在教学中随意性很大，往往按照自己的思路进行。这样，教学安排就千差万别，学生学棋效果差别很大。

为了解决上述问题，我结合近二十年的教学经验，归纳总结了一套符合围棋教学特点的教学辅导材料，在此基础上编写了《阶梯围棋基础训练丛书》。与市面上现有教材相比，本套图书有如下特点：

一、系列化。《阶梯围棋基础训练丛书》全套共有二十一册，2009年已经出版了《手筋专项训练》、《死活专项训练》和《官子专项训练》，按不同的围棋水平从低到高循序渐进。本次，我们还将陆续出版《布局专项训练》和《定式专项训练》，共十个分册。教师在相应的阶段可以就某一个专题方面深入系统地进行教学，学生也可以有针对性地提高专项知识。

二、习题化。《阶梯围棋基础训练丛书》采用习题的形式进行内容讲述，便于教师在教学中抓住重点，也便于学生养成思考习惯。另外，每册有300~800道习题，大量的习题还可以供学生检验学习成果之用。

三、阶梯化。《阶梯围棋基础训练丛书》内容安排循序渐进，由浅入深，通俗易懂，实用性强。

我们认为，一套好的围棋教学辅导资料应该做到：孩子喜欢，教师爱用，家长明白。《阶梯围棋基础训练丛书》应该是符合这三方面特点的精品围棋图书，得到了少儿围棋培训联盟的大力推荐。

青山不厌千杯酒，白日惟消一局棋。如果本套图书能够让您学会围棋，能够带着您领略围棋艺术殿堂的旖旎风光，我将感到由衷的高兴。

张 杰

2013年12月



## 目 录

## CONTENTS

## 第一单元

---

分投的运用 .....	1
分投选点 .....	3
逼住 .....	18
寻找根据 .....	33
分投练习 .....	48
连片选点 .....	61

## 第二单元

---

打入的运用 .....	67
打入选点 .....	69
攻击的方法 .....	84

## 第三单元

---

浅消的运用 .....	99
浅消选点 .....	101
应对浅消 .....	111
后续处理 .....	121

## 目 录

# CONTENTS

### 第四单元

---

急所的运用 ..... 131

急所综合练习 ..... 133

### 第五单元


---

厚势的运用 ..... 173

厚势综合练习 ..... 175

---

答 案 ..... 195



## 第一单元

# 分投的运用

### 名师导读

当对方形成大模样，但大模样内部还很空虚的时候，可以用分投的方法破坏对方的大模样。运用分投的时候，通常遵循以下原则：

- (1) 分投走在三线；
- (2) 分投走在正中央。

对手分投后，进攻的一方会择机从某一边逼住，被逼住后，分投之子会选择开拆寻找根据。

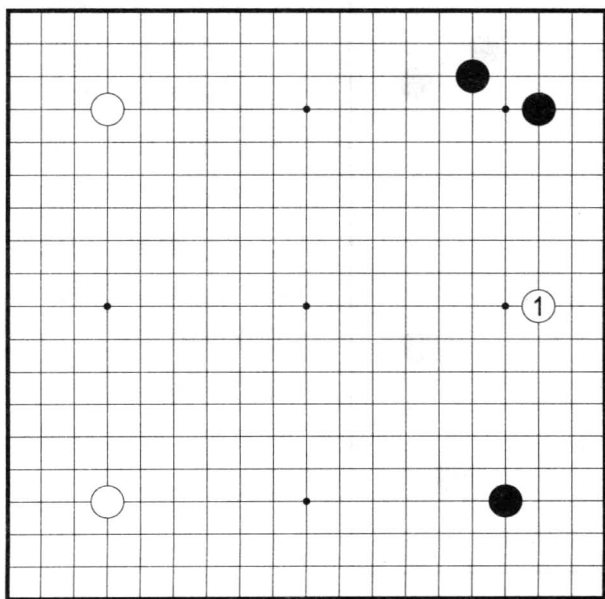


图1 分投选点

### 【例1】 分投选点

如图1，黑棋在右边形成了大模样，但黑棋还很空虚，白棋可以用分投的方法破坏黑棋的大模样。白1就是分投的下法。分投的时候，棋子通常走在三线，而且通常要走在对方大模样的中央。



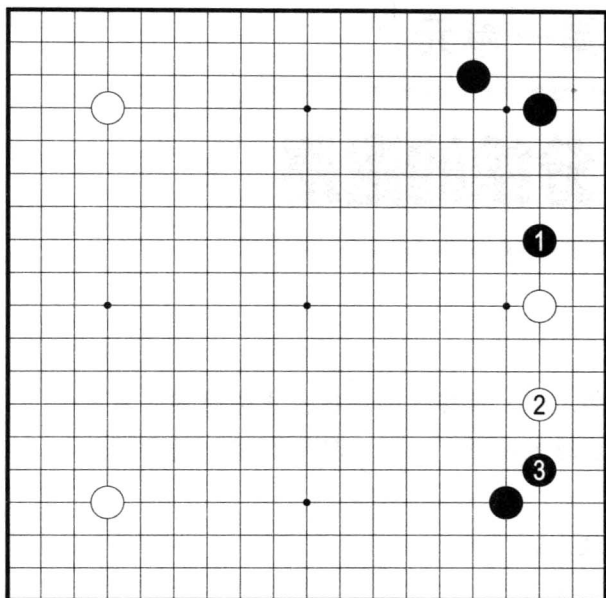


图2 分投后逼住

### 【例2】 分投后逼住

如图2，白棋分投破坏黑棋的大模样，黑1逼住是正确的下法，在右上角形成了无忧角立体结构，白2拆寻找根据，黑3再尖守角，同时可以逼住白棋的拆二，为进一步攻击白棋作准备。

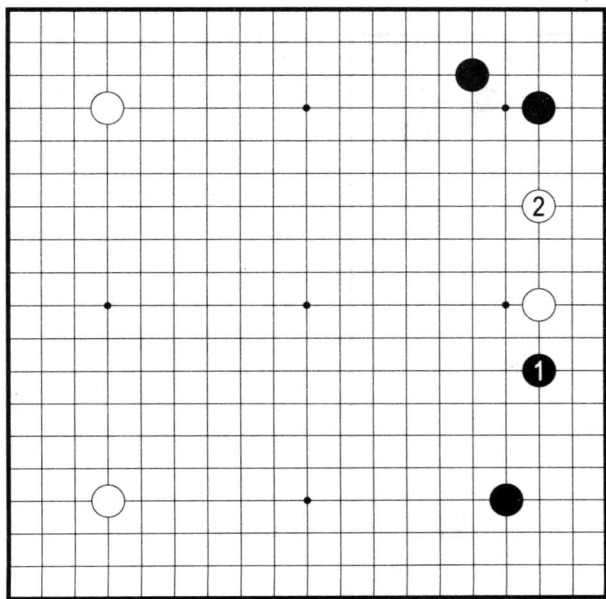


图3 寻找根据

### 【例3】 寻找根据

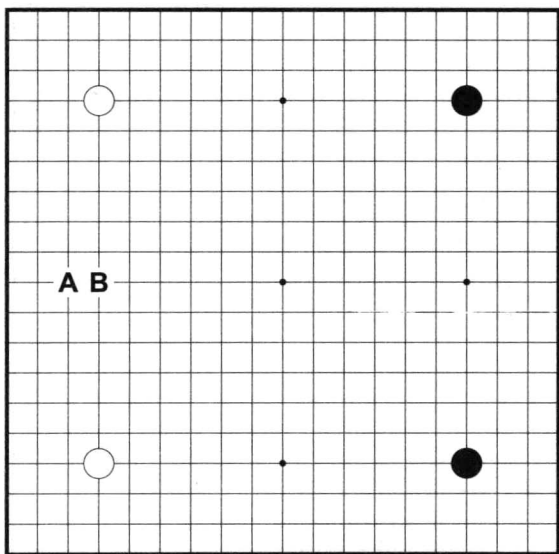
如图3，白棋在右边分投后，黑1从下边逼住不好，黑棋的结构不容易围空，白2拆二要紧，白棋拆后，获得了根据。运用分投的下法，一般情况下都可以有开拆的余地，所以不容易受攻。



分投选点

# 分投选点

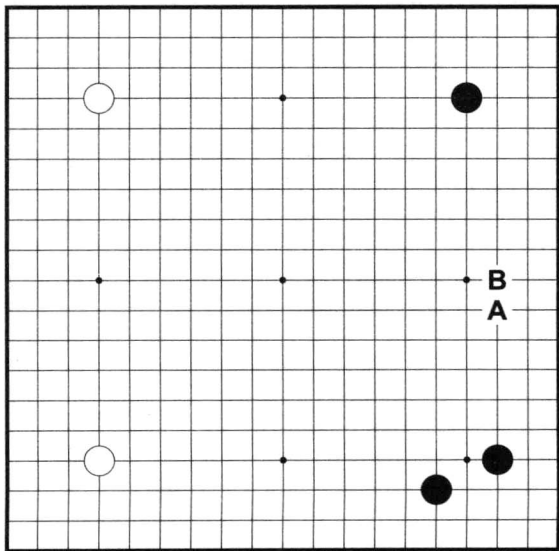
## (一)



第 1 题

### 第 1 题

黑先。黑棋想在左边分投，请在A、B两点中选择正确的下法。



第 2 题

### 第 2 题

白先。白棋想在右边分投，请在A、B两点中选择正确的下法。

日期

年  
月  
日

得分

签名



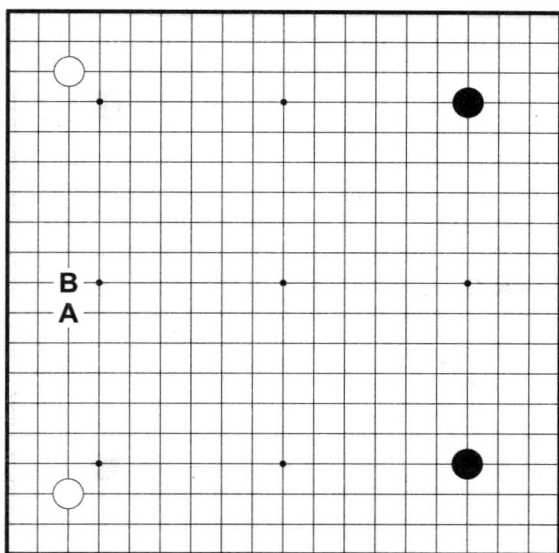
分投选点

# 分投选点

(二)

## 第3题

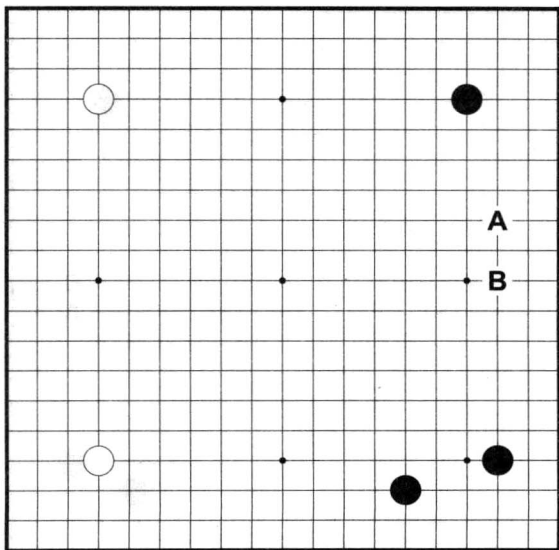
黑先。黑棋想在左边分投，请在A、B两点中选择正确的下法。



第3题

## 第4题

白先。白棋想在右边分投，请在A、B两点中选择正确的下法。



第4题

日期

年  
月  
日

得分

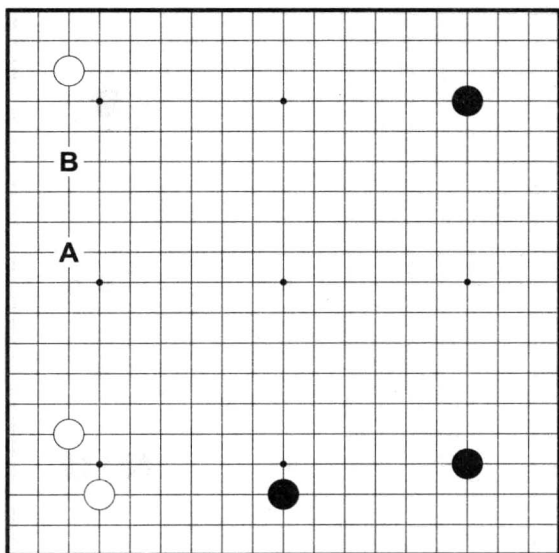
签名



分投选点

# 分投选点

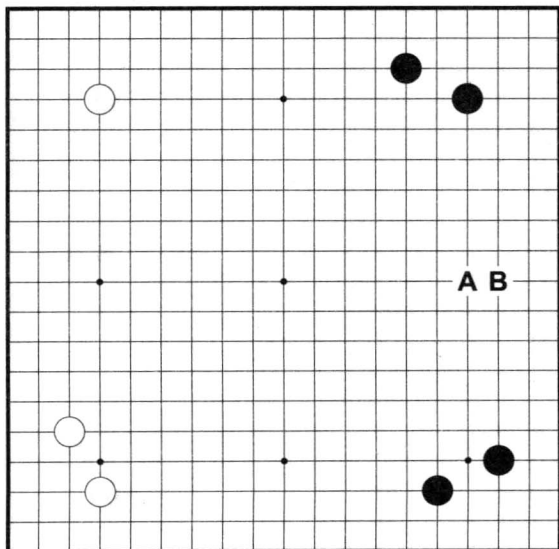
## (三)



第5题

### 第5题

黑先。黑棋想在左边分投，请在A、B两点中选择正确的下法。



第6题

### 第6题

白先。白棋想在右边分投，请在A、B两点中选择正确的下法。

日期
年月日
得分
签名



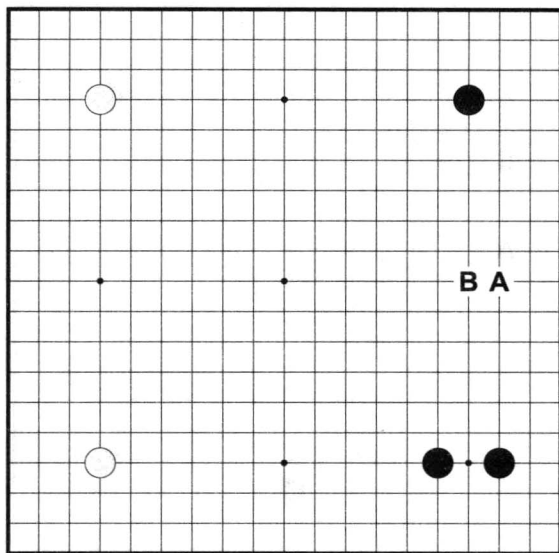
分投选点

分投选点

(四)

第7题

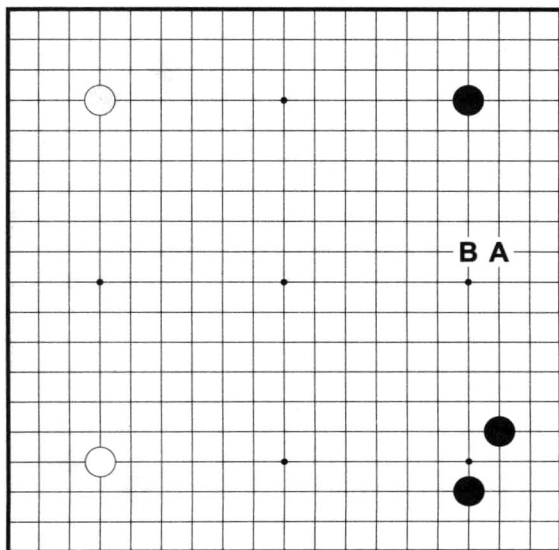
白先。白棋想在右边分投，请在A、B两点中选择正确的下法。



第7题

第8题

白先。白棋想在右边分投，请在A、B两点中选择正确的下法。



第8题

日期

年

月

日

得分

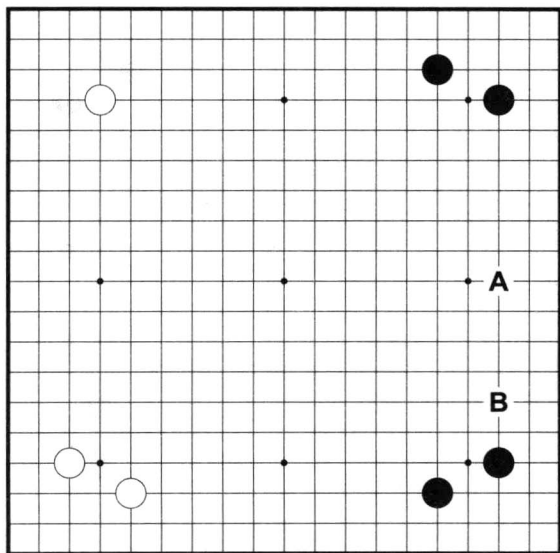
签名



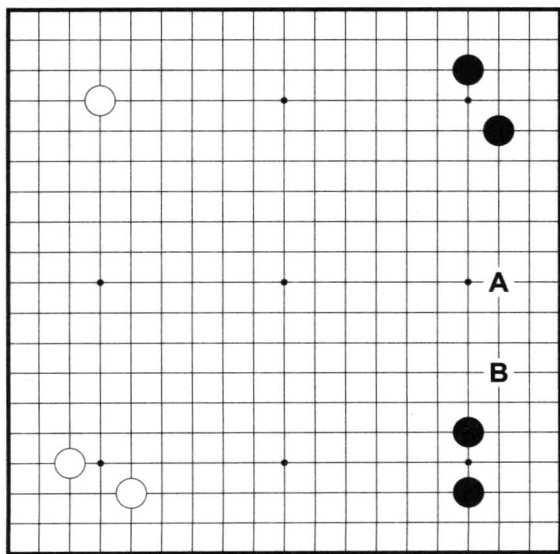
分投选点

# 分投选点

## (五)



第 9 题



第 10 题

### 第 9 题

白先。白棋想在右边分投，请在A、B两点中选择正确的下法。

### 第 10 题

白先。白棋想在右边分投，请在A、B两点中选择正确的下法。

日期

年月日

得分

签名



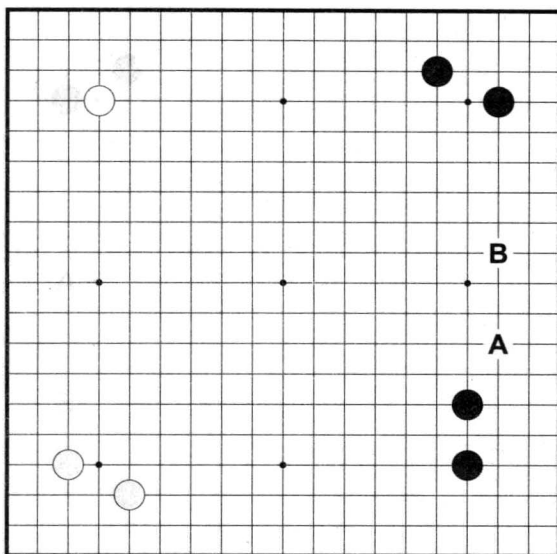


分投选点

分投选点  
(六)

第 11 题

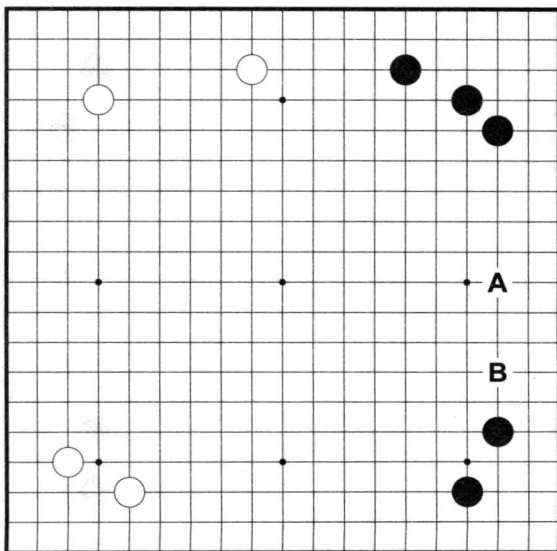
白先。白棋想在右边分投，请在A、B两点中选择正确的下法。



第 11 题

第 12 题

白先。白棋想在右边分投，请在A、B两点中选择正确的下法。



第 12 题

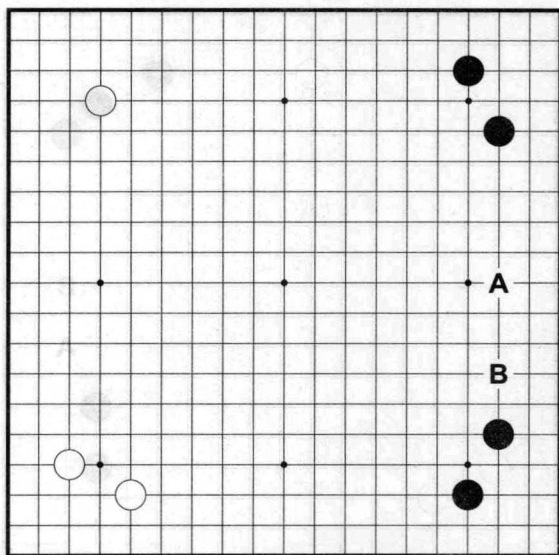
日期
年 月 日
得分
签名



分投选点

# 分投选点

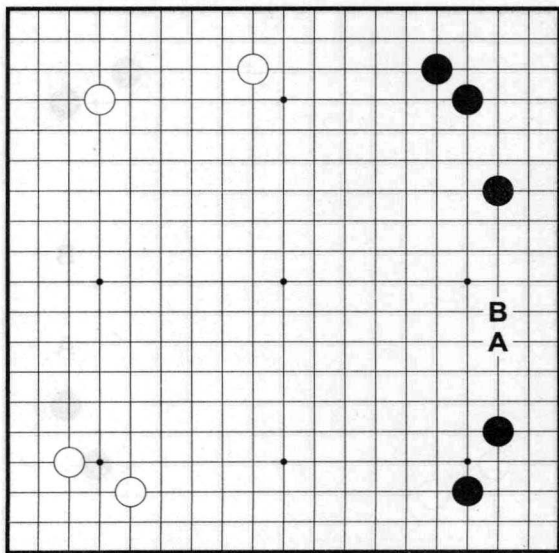
(七)



第 13 题

## 第 13 题

白先。白棋想在右边分投，请在A、B两点中选择正确的下法。



第 14 题

## 第 14 题

白先。白棋想在右边分投，请在A、B两点中选择正确的下法。

日期
年 月 日
得分
签名



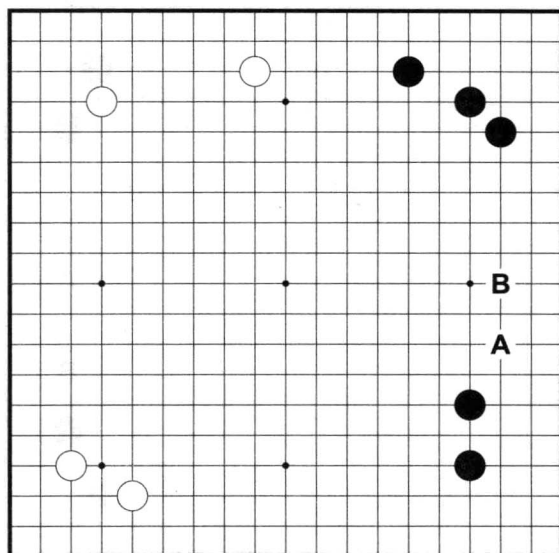


# 分投选点

## (八)

### 第 15 题

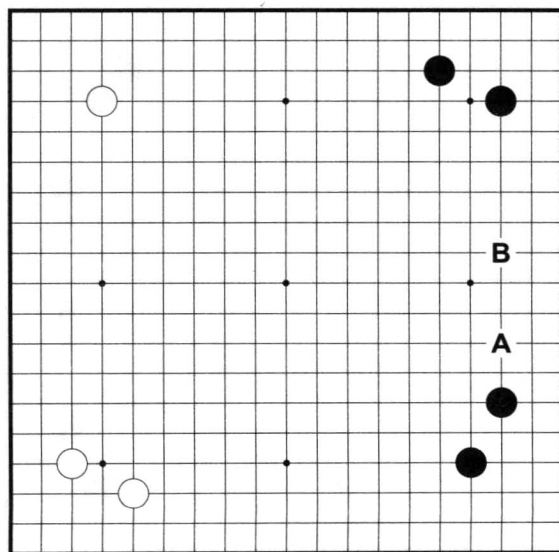
白先。白棋想在右边分投，请在A、B两点中选择正确的下法。



第 15 题

### 第 16 题

白先。白棋想在右边分投，请在A、B两点中选择正确的下法。



第 16 题

日期

年月日

得分

签名