

舵手证券图书

www.zqbooks.com

翁富著

3

主力行为 盘口解密

盘口语言是一种无声的语言

盘口买卖挂单

盘面单笔成交

个股分时走势等等都隐藏着主力的痕迹和其行为目的

只有掌握独门的专业知识和有意识地长期训练才能读懂

地震出版社

主力行为盘口解密 (三)

翁 富 著

地 震 出 版 社

图书在版编目 (CIP) 数据

主力行为盘口解密. 3/ 翁富著. —北京: 地震出版社, 2012. 1

ISBN 978-7-5028-3916-1

I. ①主… II. ①翁… III. ①股票-投资-基本知识 IV. ①F830.91

中国版本图书馆 CIP 数据核字 (2011) 第 186390 号

地震版 XM2381

主力行为盘口解密 (三)

翁 富 著

责任编辑: 黄如声

责任校对: 王花芝

出版发行: 地震出版社

北京民族学院南路 9 号

邮编: 100081

发行部: 68423031 68467993

传真: 88421706

门市部: 68467991

传真: 68467991

总编室: 68462709 68423029

传真: 68455221

证券图书事业部: 68426052 68470332

网址: <http://www.dzpress.com.cn>

经销: 全国各地新华书店

印刷: 三河市鑫利来印装有限公司

版(印)次: 2012 年 1 月第一版 2012 年 1 月第一次印刷

开本: 787×1092 1/16

字数: 443 千字

印张: 23.25

印数: 0001~8000

书号: ISBN 978-7-5028-3916-1/F(4589)

定价: 55.00 元

版权所有 翻印必究

(图书出现印装问题, 本社负责调换)

前言

欢迎阅读本书，本书是笔者追踪记录主力盘口活动操纵细节的第三部作品！前两部著作《主力行为盘口解密(一)》和《主力行为盘口解密(二)》出版后读者给予极高的评价。笔者以全新的视野，以微观、专业、独特的角度，剖析主力在盘口活动细节和操纵手法。

一只股票的涨跌与资金的进出有着直接的关系。这些资金当中尤以大型集团作战资金的进出对股价影响最大。因为这些大资金以投资或投机为目的的进出会对个股价格产生较大的影响。因此对于个股的分析，分析研究这些大型集团作战资金的进出甚为重要。如果某些机构想利用资金优势操纵股价进入某只股票，那么该股股价必然会在该机构的操纵下，产生较大而且具有一定控制性的波动。利用自身的资金优势不断地或者长期地操纵和干预股价的行为就是主力坐庄行为。

实践证明：不管是什么类别的机构，只要它有足够的实力，如果正对某只股票展开有组织、有计划的刻意操纵，那么该股股价就会直接受到操纵力量的影响！如果该机构某段时间内持续地操纵和干预该股，那么该股就会持续地受到影响。至于目标股票受到影响后的升跌幅度及大小程度，其影响强弱视多种情况而定，其中最大的影响因素是操纵机构的实力、操纵计划与目标。

主力行为盘口分析不仅仅是用来做短线的，部分股友对此有片面的认识。其实盘口分析更多是用来分析大资金进出个股对股价产生的影响，以及大资金的操作意图。通过分析了解确定主力的进出情况，以此作为个人买卖的重要参考依据，并确定自己的相应操作策略。书中内容全面剖析了拥有巨量资金的主力进出对个股股价的影响情况。主力进场可能导致价格不断上升；主力出货可能导致价格不断下跌。这是影响股价涨跌的直接因素！盘口分析，例如对主力的建仓分析中，发现某股有主力在建仓，如果该主力属于实力一般的短线庄，那么该股一般只是短线行情；如果该主力资金实力雄厚，盘面实施大量大规模的建仓，那么该股未来的表现就不一定只是短线行情了，可能是中线或长线机会。什么样的行情、什么样的机会具体看主力的类别、性质和实力。看盘时要分清该主力属什么类型、资金实力如何、目前在做什么、后面的目的是什么？当投资者通过分析研

2 主力行为盘口解密(三)

究明白这些问题后，那么该投资者自然就有了相应的操作策略！所以主力行为盘口分析并不是只用来做短线或做长线那么简单。主力行为盘口分析，是分析对股价涨跌影响甚大的主力，了解其操盘方方面面的情况，为自己的买卖操作提供重要参考依据。

一般投资者是很难直接接触到主力，分析研究主力坐庄行为看上去很困难。不少股友感叹既没有正面的接触，也没有第一手交易数据，研究主力根本无从入手！通过什么途径去研究主力的进出操纵行为？自然有方法！主力操盘手无论是多聪明或多狡猾，建仓与出货都需要通过买卖来完成。日常操纵股价时总会在盘面留下一些做盘活动的痕迹，这些细微操纵痕迹就是破译主力操盘意图的密码，通过观察分析主力运作一只股票时在盘面买卖盘挂单变化、盘中单笔成交状态、控制性的分时走势等痕迹入手，这些操纵痕迹有时是庄家刻意留下的，有时是无意留下的，我们可以根据这些痕迹寻找和分析主力的操盘意图。部分主力操作的痕迹收盘后在日K线上或在分时走势中仍然清晰可见。盘口分析不一定要连续盯盘才有用，盘后通过对历史走势的研究同样能看出主力的活动痕迹与操作意图！当然，如盘口挂单这些做盘细节如果不盯盘事后是看不到的。

如果投资者能在股票市场中看透部分主力在个股中的进出操作情况，就可以跟随该主力共进退。主力入场建仓随即跟进；发现主力开始减仓出货时马上撤退离场。由于个人资金相对较小，操作灵活性远比主力强。主力资金量大，操作无论进还是出都需要一段时间来实施。作为个体投资者有足够的时间去充分剖析主力的操作情况，然后决定自己的进出操作，总有时间先于主力完成一次操作前完成自己的买卖。本书运用大量主力实盘操纵案例，详细介绍主力运作个股时，操盘手在操盘过程中常用到的经典操作手法、操作技巧以及各种盘口分析专业知识。让广大投资者看透主力的操作行为意图，跟随主力同步进出，达到真正的与庄共舞！

目 录

第一章 从盘口识别主力新型活动痕迹

实战派正确的看盘方法和理念	2
主力行为模糊化分析的理论依据	5
涨与跌的时效性与风险回避	7
从盘口识别个股飙升前主力活动痕迹	10
主力盘中打压洗盘盘口表现	16
主力低位涨停打开欺骗性吸筹揭秘	22
主力新型老鼠仓行为解密一	26
主力新型老鼠仓行为解密二	31
主力新型老鼠仓行为解密三	38

第二章 从盘口剖析机构操盘思路

主力对敲交易的最终目的	44
从个股砸盘盘口中探秘机构的心态	47
从个股盘口表现剖析主力操盘信心	50
超级机构与机构之间的大战(一)	57
超级机构与机构之间的大战(二)	69
解密新五丰主力机构疯狂砸盘出货内幕	88
剖析主力逆向思维反手做空手法	101
坐庄行为中主力机构一箭双雕运作技巧	105

第三章 从盘口看清主力创造的机会与陷阱

掌握主力机构的出货思路、手法和技巧的重要性	114
熊市中“低位”放量个股的陷阱	115
连续跌停打开的机会与陷阱分析	119
三只股票同时出现神秘相同的操纵	134
解密同一操盘手同一操纵手法反复操纵同一只股票	148
一个微小盘口细节看清主力面目	156
历史上让人瞬间暴利与破产的品种	159

第四章 金印看盘绝招

金印看盘绝招一:K线下影线的形成支撑判断技巧	168
金印看盘绝招二:主力低位涨停反复打开吸筹	180
金印看盘绝招三:主力高位巨单扫货行为分析	186
金印看盘绝招四:游资爆炒新股的损招	197
金印看盘绝招五:主力尾盘打压派货行为	202
金印看盘绝招六:洞悉主力打压试盘盘口	207
金印看盘绝招七:多年实践经验总结	209
金印看盘绝招八:在上升压力盘口中判断主力做多的信心与态度	210
金印看盘绝招九:通过盘口判断股价爆发力	220
金印看盘绝招十:学会从主力立场思考问题	227
金印看盘绝招十一:尾盘拉升看主力操作思路	233
金印看盘绝招十二:从盘口护盘行为判断主力手上还有大量筹码	238
金印看盘绝招十三:外强中干的盘口	244
金印看盘绝招十四:教你如何发现个股盘中有庄家在活动	246
金印看盘绝招十五:判断真突破的方法技巧	251
金印看盘绝招十六:机构对倒诱多出货之细节	256
金印看盘绝招十七:识别主力减仓异常盘口	277
金印看盘绝招十八:伏击主力老鼠仓	283
金印看盘绝招十九:主力的另一种新型诱多手法	289

第五章 看盘高手思维技巧实践培训

看盘高手思维技巧实践培训一	294
看盘高手思维技巧实践培训二	298
看盘高手思维技巧实践培训三	307
看盘高手思维技巧实践培训四	311
看盘高手思维技巧实践培训五	319
看盘高手思维技巧实践培训六	323
看盘高手思维技巧实践培训七	327
看盘高手思维技巧实践培训八	333
看盘高手思维技巧实践培训九	340
看盘高手思维技巧实践培训十	344
看盘高手思维技巧实践培训十一	351

后 记	363
-----------	-----

第一章

从盘口识别主力 新型活动痕迹

实战派正确的看盘方法和理念

在笔者居住的小区旁边有一条比较热闹的道路，一到周末那里总是车水马龙人来人往。繁荣的街市自然也成了鱼龙混杂的地方！热闹的步行道上不知什么时候来了一个算命先生。平常出入可见该算命先生生意非常的好。后来不知不觉中看到在那摆摊招揽生意的算命先生越来越多了。在这些半仙当中有年长者，也有刚刚三十出头正值壮年的年轻人；有光头的和尚，也有留长胡子的道士等等……因为出入都需路过此地，笔者有意观察了一下，来算命的要数年轻女子居多，这些年轻女子大概多是为求得一段千古美好姻缘而来吧！

看着这些算命看相的半仙和被算者，不觉中想起股票市场中的“分析师”和股民。股市里相当多股民为求得一只黑马好股而四处打听各种各样的消息，这些做股票打探消息的行为，如迷茫人海中找半仙指点路途迷津一样！

股票市场中大概有两种人经常算命！

一种是迷茫找不到方向的新股民或者是知识经验不足没有主见且有多年股龄的老股民，而且操作不如意，所以想通过打探消息获得好股，他们经常找会算命的其他股民或“分析师”为自己的股票算一卦，或干脆讨一股！

另外一种就是有多数股龄，经验比较丰富的股民除为自己算，有空时也帮忙为其他股友免费算上一卦(呵呵，笔者也纳入此类)。

上升市场中，占卜问卦者问的最多的是指数上升能到哪里，什么点位？

下跌市场中，问的最多的是大盘还有没有希望？指数会下跌到什么位置？支撑在哪里……这些人大都期待在问卦时，占卜先生(分析师、老师、高手、前辈)能准确告知大盘指数涨跌具体数值点位。这样可为自己买卖股票做出准确的判断。怀有如此思维者不仅仅是对股票市场不熟悉、不精通的新股民，部分经验丰富的老手也想尽千方百计去分析研究股市，希望能找到每次甚至每日市场波动准确的高低点为自己的操作提供精准的参考。

实际上，想在股市中准确预测股指每次甚至每日市场波动的高低点，笔者认为是不可能的事。但凡希望能准确预测股指每次甚至每日市场波动高低点，怀有这种想法之士，笔者认为这人在股市研究上已经误入歧途，走火入魔！

在电视节目上，经常看到某些“著名”股评人士出口就大肆鼓吹大盘一定上升或者下跌到某某点位。大凡这些股评人士大都属于理论派。理论派人士的言论

在股市指数波动研究上总是精确到什么点位和具体时间。此类人物的言论说白了，要么是这些人的思维有问题，要么是这些人就市场大众所好，为吸引投资者眼球狮子大开口，一派胡言乱语。

不少人喜欢预测指数上升或者下跌点位，更有不少人喜欢预测每日指数波动的高低点，这完全是分析思维进入误区的体现。

大盘由个股组成，指数由入选指数样本的个股组成，构成指数的是不同行业的股票。这些个股的升降本身没有什么大的关联。影响股市升降的因素很多，政策、消息、利好、利空、突发事件等都会严重影响股市，影响指数的升降。而政策、消息、突发事件的出现相当部分属于突发性的，是不可预测的。不可预测事情的发生可能给股市带来巨大的波动影响；进一步说，不可预测因素给希望准确预测指数升降和指数升降幅度点位者带来客观上非常大的不确定性。预测指数上升或者下跌点位，仅仅是这些因素的影响就变得非常困难。另外证券市场机构群体的进出操纵等也对股指产生影响，这不是个人能预测和控制的。实践证明，交易过程中有时出现一两个机构突然大幅砸盘或者拉升一两个权重指标股、非常具有人气的龙头股等，就可能引起整个市场产生巨大连锁反应或羊群效应，从而导致市场波动和方向发生巨大变化。

如图 1-1 所示，分析中不难发现，个人的研究分析在股指方向性判断和把握上已经很难做到精准，要想准确预测指数每日或者每周的升降幅度点位可以说根本难以现实。个人的研究行为，对于准确预测指数升降方向和指数升降幅度，或者三两次可能会碰对，但长期准确是不可能做到的事情。

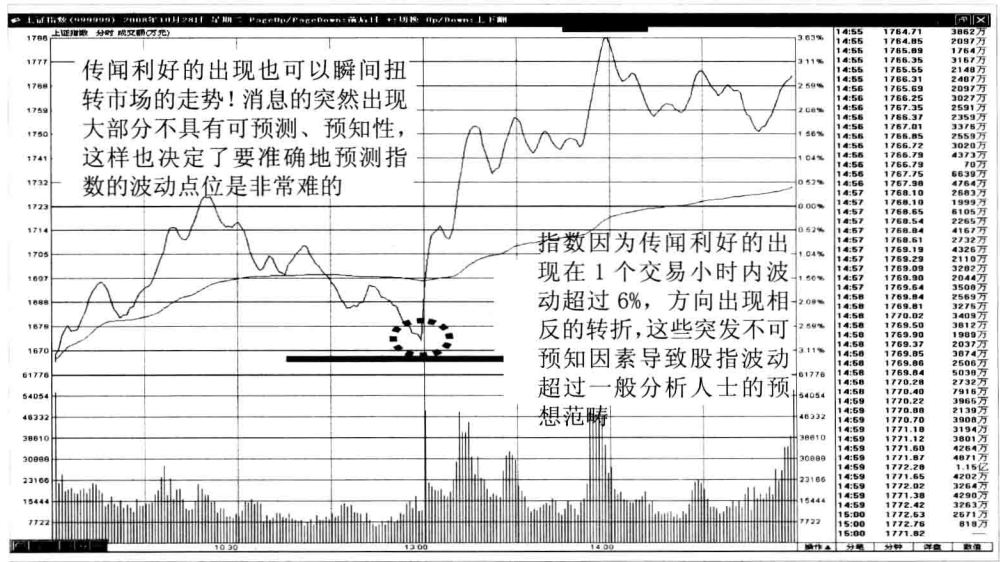


图 1-1

日常看盘的投资者可以发现，A股表现走势良好，下一交易日有望继续上升，结果下一交易日一开盘指数就出现大幅度跳空低开并一直下跌。有时是因为受到美国西方股市昨晚大跌的影响。好端端的市场导致它暴跌的是意想不到的因素。我们在研究A股市场时，一般人去预测、分析、判断美国或者世界各地，影响力较大的证券市场可能会发生的利空或者利好？非常难！影响市场的方向和波动的因素实在太多，在个人的研究分析逻辑思维上如果带有研究一定要做到准确预测指数每日或者短期波动高低点，这是思维进入误区的体现。

天天进行精准分析大盘的人士不但徒劳无功反受害！很多股友经常问笔者：“为什么笔者写大盘分析的文章比较少？”有的甚至说笔者分析大盘的步伐太慢跟不上市场节奏。对于这些笔者一般笑而不答。笔者从实践总结中发现，太贴近于市场天天去分析预测大盘，就非常容易患上“股市近视症”！股市近视症是指过于贴近市场看大盘指数短期的走势波动，看不清市场趋势、方向，更看不清全局。这些人往往以5分钟、15分钟等短周期指数K线作为研究对象，把目光放在把握大盘一两日内的升跌波动高低点上。不是说这样看盘完全看不懂市场，而是如此贴近市场去看市场很容易在大盘日间波动起落中频繁买卖操作，结果是得不偿失。如此看盘经常出错是必然的，长期处于这种环境下精神也会受到严重打击！

天天问大盘明天会表现如何？指数明天会升或是下跌到什么位置？这样的提问大都是没有主见的。若老是怀着这样的想法去寻找答案，那就是眼睛看着脚指头走路只会越看越看不清！

笔者日常研究主力操盘行为，天天盯盘口、贴着电脑屏幕看盘口，可以说是紧贴市场者之一。笔者非常清楚如果一个人患上“股市近视症”，那肯定是难以做好股票的。日日算尽机关去乞求掌握大盘或个股波动高低点做法不见得是好事情！常见各大金融论坛上天天或者隔天就有大盘分析文章发表的高手。笔者认为，天天都写大盘分析的文章质量肯定不高，把分析当成了半仙的算命行为那是胡言乱语。对于此类文章如果不注意乍一看还以为他们的水平很高，如果连续跟踪三个月由过去一直往前全面研读时就会发现，这些天天或者隔天就有大盘分析文章发表的“高产”者，在纠结不清的市场表现中其行为在预测—修正—预测—修正中反复挣扎和困惑！

应该做个实战派！

笔者认为实战派是应务实于市场、立足于市场。实战派应尽量客观去分析研究市场。客观地去分析研究市场的第一步要以市场中已经发生的事情和已经发生的交易作为分析的依据，这非常重要。若现在指数是在3000点，就不要凭自己

的想象去认为指数达到 3200 点时市场会怎么样。分析时唯心主义的想法越少越好。现在指数若是 3000 点，那么 3200 点这个点位能不能到还是个问号，怎么可以分析预测到 3200 点后的事情了？分析一定要以市场中已经发生的事情和已经发生的交易作为基本分析的依据！简单地说，不能靠自己的想象或根本还没有发生的走势作为依据去判断下一步的行情。

就大盘分析而言，笔者认为不用天天去分析预测大盘的高低点在哪里，也不用天天预测股市升跌压力位支撑位在哪里，最重要的是看方向的趋势延续和转折点的发生。当市场呈现与原来的方向健康发展时，看盘观点维持不变。到市场运作出现转势时，市场会在盘口、K 线、成交量等方面逐步体现出来。例如：K 线出现明显走强或者明显走弱；上升明显疲软无力，欲跌而下不去等表现……在关键时刻通过分析研究这些比较明显的特征去判断转势的时间之窗，根据这些要素去判断市场未来的方向走势和做好相应的操作策略！

看盘精华有二：一是判断趋势延续；二是判断方向的转折！

以已发生的能见的各种因素作为研究依据，心怀大局，走一步看一步的分析是实战派行为，这是实战派的基本标准！指数在 2000 点时就看 3000 点，如此看盘不是目光远大，而是好高骛远！没有任何一位投资者在 2005 年 12 月上证指数在 1000 点时看得清上证指数会上升到 6000 点之上；也没有任何一位投资者在 2007 年 10 月上证指数在 6000 点时看得清上证指数会跌到 1600 点附近。

实践看盘总是走一步看一步然后分析下一步。

主力行为模糊化分析的理论依据

一个机构高度控盘一只股票，然后反复运作这种高度控盘庄股的时代已经过去，取而代之的是现在一只股票被众多机构共同持有的混庄状态。高控盘庄股时代对庄家的操作思路分析相对简单。因为是一个机构控制着一只股票的大量流通筹码，主力操盘时拉升、打压、出货在盘口上的表现相对清晰，操作行为也相对容易判断。混庄状态下众多机构共同持有一只股票，持有同一股票的各类机构实力强弱不一，水平参差不齐；大部分时间意见不一、观点不同。这些机构独立的决策买卖进出反复无常，令股价波动更混乱无序。

市场环境不断变化，机构群体也出现巨大的变化，在日常分析中一般投资者要辨别个股有哪些机构在进出，其进出行为对该股未来走势影响如何？这些分析

和预测越来越难!

是不是混庄状态下就没有任何办法去分析大机构在个股中的进出操纵行为,根据大资金动向预测目标股票未来走势了呢?不同市场状态自然也有不同的分析方法!如人的生活环境变化同样,几千年以来无论我们的生活环境如何变化,我们都能适应过来,无论是良好的,还是恶劣的,或是不断改变的生活环境,人们总有方法去适应、去生存。

股票市场也同样,机构群体的构成不断在改变,操作手法也在变,但资金谋求利润的本质不会改变,变的只是谋利的方式!混庄状态下一只股票可以有数十乃至数百家机构共同持有。这些机构持股数量有多少之分,其中不缺乏为谋利而主动出面操纵个股价格的个体。理论上我们习惯把一只股票持有量(流通股)最多的机构称为“主力机构”。因为主力机构持有目标股票数量最多,目标股票的涨跌对该机构的账面市值和最终利益影响最大。所以一般情况下主力机构如果有足够的实力和野心便经常出面干预或者直接操纵该股价格。

事实上,个股某时段内出来操纵股价的机构并不一定就是该股持股量(流通股)最多的机构。其他实力较强的非“主力机构”同样可以通过直接操纵股价来谋利。看盘分析时发现目标股票有机构在明显操纵股价,但一般投资者根本没有能力识别到底是谁在操纵股价。这没有关系,不管是“主力机构”还是主力机构之外的其他机构,只要目标股票明显有机构在盘面有计划刻意地展开操作,我们就可以把该操纵者看成是该股现时的“庄家”。因此分析时不必非要问庄家是谁,对于一般投资者,最重要的是弄清楚庄家大概是什么时间进的,成本大概在什么价位,现时在做什么操作,后面将会如何就可以了。

交易所对个人或者机构的交易数据是保密的,如银行对客户存款取款等数据严格保密一样(对于出现异常交易个股,龙虎榜公布的数据也是含糊不清的大概交易数据)。公安调取、证券监督机构查阅等可以看到真正的交易数据。非国家相关权力机构别想得到这些数据。正是由于交易所对绝大部分交易数据严格保密,在得不到真正原始的交易数据情况下,个股分析自然不可能做到对目标个股作最有效、最明确的分析。明白地说,正常途径下现时没有任何个人或机构能真正知道一只股票中谁是真正的庄家,谁在操纵、日常如何进出、进出量是多少。所有号称看透庄家、判断庄家具体持股量、进出量的分析结论都是个人借助经验进行主观分析的结论。至于那售价从数千乃至几万元一套的股票分析软件,其数据也都是软件商找几个懂股票的人,再找几个懂计算机编程的IT人士凑合在一起,闭门造车!把个人的经验和思路进行量化并编写成公式,然后用这些公式统计套用大量数据,对外宣称软件是什么神秘的东西,实际上这些数据与一个稍有

经验的老股民的分析没有什么区别。

得不到交易所的真正交易数据，个股主力行为的分析我们可以用模糊化的分析策略进行分析研究判断。实践证明：不管是什么类别的机构，只要它有足够的实力，现正对某只股票展开有组织、有计划的刻意操纵，那么该股股价就会直接受到操纵力量的影响！如果该机构某段时间内持续地操纵和干预该股，那么该股就会持续受到影响。至于目标股票受到影响后的升跌幅度大小程度，其影响强弱视乎多种情况而定，其中最大的影响是操纵机构的实力与操纵计划。分析者可以观察盘面大量交易数据去分析估算操纵机构的实力强弱和后市的运作思路和目标。模糊化分析策略对研究主力操纵行为行之有效！

涨与跌的时效性与风险回避

股票市场永远不缺乏对手盘的存在，有了对手盘什么时间都有人看多，同时也有人看空。市场上一旦某刻出现多空双方意见完全统一时，那么只有两个结果：个股或大盘有价无量连续性空涨或者空跌。2001年2月28日到3月6日，B股市场宣布向境内投资者开放，此消息一出影响重大。两市所有B股曾经出现过短暂的连续性有价无量的空涨局面(图1-2至图1-4)。所有投资主体意见统一、行为一致看空或看多时，要么是有买的没有卖的；要么是有卖的没有买的。此情况下往往只有报价没有成交。证券市场中在政策和重大消息的影响下，曾经多次短暂出现过这样的情况。实践交易中个股涨停或跌停时出现如此情况很常见。

就个股而论，个股的升跌存在时效性。大盘的升跌也是具有时效性。跌完了就涨，涨完了就跌，股票市场一直以来的本质没有改变。2006年到2007年股指暴涨时、大家都盈利时，绝大部分人都认为股市是天堂，股票是个好东西。2007年10月上证指数从6100点开始一路下跌，相信大部分不成熟者都在咒骂股市是地狱，是国家开设的赌场，是上市公司开设的赌局！高价发行、大量配股增发圈钱行为在搜刮民脂民膏(图1-5，图1-6)。

发泄不足情绪无人不有。升升跌跌中我们应该清楚地认识到，无论个股还是指数，在上升阶段可以参与，下跌阶段就不能参与，这是胜负的根本。股市是天堂也好是赌场也罢，作为一般投资者是没有力量去干预和改变的，唯一能改变就是自己的想法和操作，唯一能改变的就是管理好自己的账户！

上升和下跌具有时效性！要认识什么是上升阶段可以参与，什么是下跌走势

主力行为 盘口解密(三)

不能参与，这需要的是个人的努力。这一点别人基本上帮不了你，也不会真正帮到你。唯有努力改变自己，改变自己的实践水平才能成为赢家。

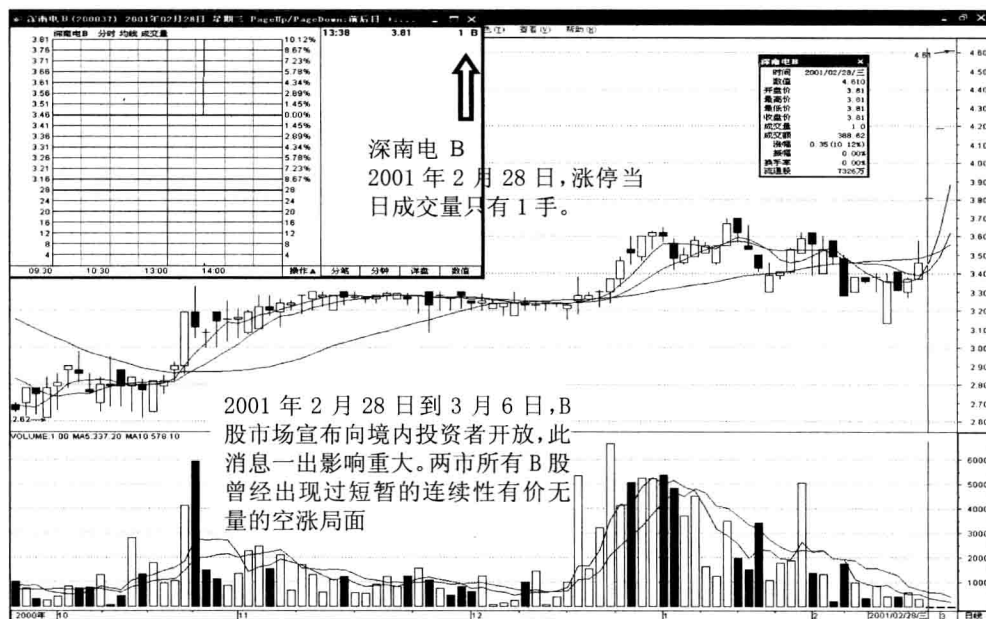


图 1-2

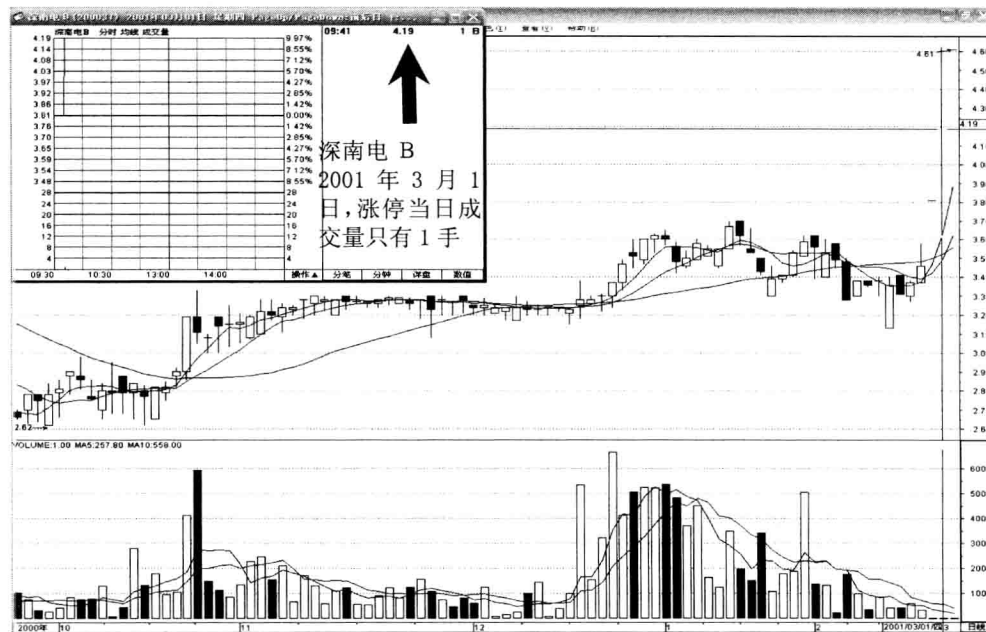


图 1-3

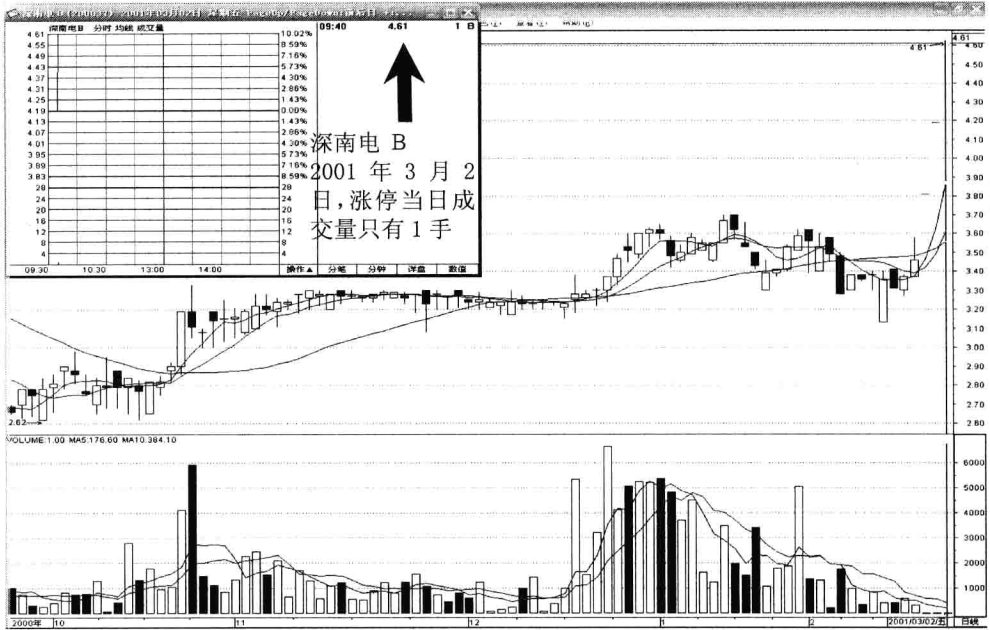
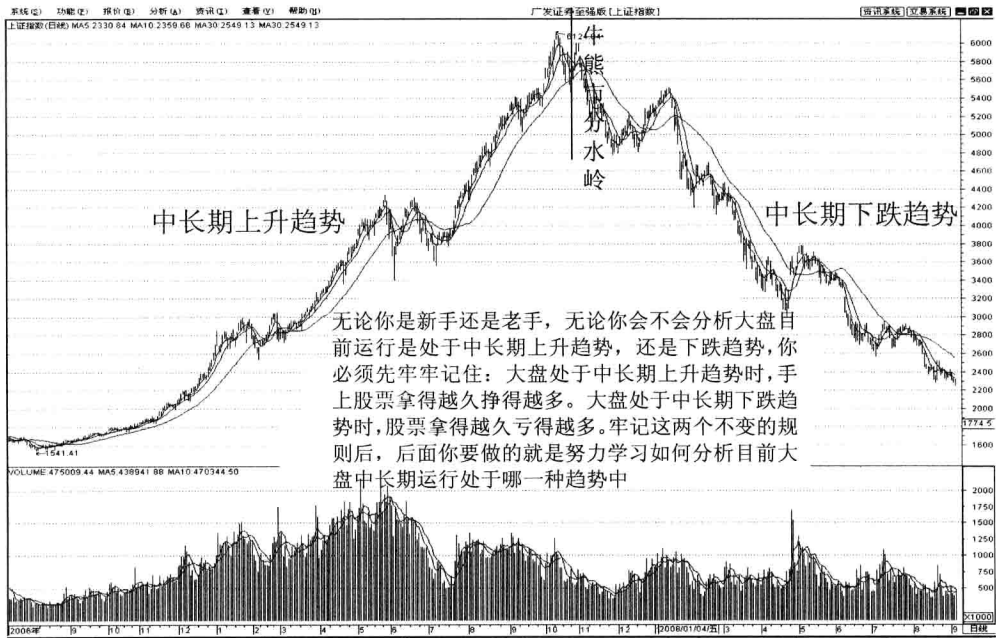
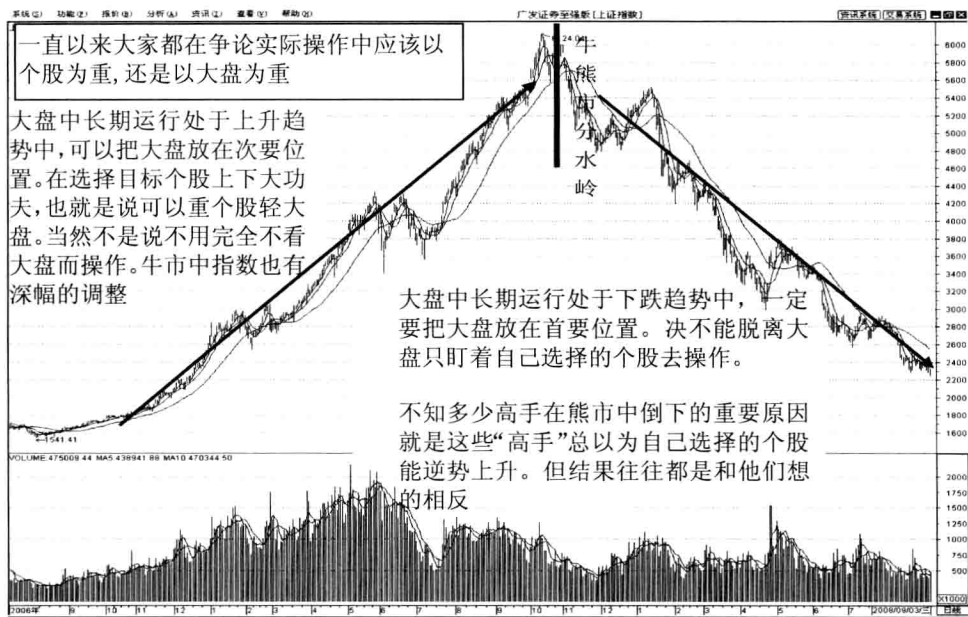


图 1-4



无论你是新手还是老手, 无论你会不会分析大盘目前运行是处于中长期上升趋势, 还是下跌趋势, 你必须先牢牢记住: 大盘处于中长期上升趋势时, 手上股票拿得越久挣得越多。大盘处于中长期下跌趋势时, 股票拿得越久亏得越多。牢记这两个不变的规则后, 后面你要做的就是努力学习如何分析目前大盘中长期运行处于哪一种趋势中

图 1-5



从盘口识别个股飙升前主力活动痕迹

捕捉到短线飙升个股是投资者最向往的美事!捕捉短线飙升个股方法多种多样,有人用指标去衡量识别;有人用均线系统的变化去定义;有人利用形态学去分析破解;有人用量能变化痕迹去寻找其中的蛛丝马迹;也有人利用软件交易席位公开信息去判断。如邓老所讲:不管猫白黑猫,抓到老鼠就是好猫!不管什么方法,能有效捕捉短线飙升的个股就是好方法!

笔者用的是主力行为学捕捉短线飙升个股,简单通俗地说就是跟踪观察研究个股中的主力机构操盘行为。当主力机构在K线、分时走势、盘口挂单等表现出强的拉升欲望和行动时就及时跟进。

笔者认为,利用主力行为学捕捉短线飙升个股是目前跟庄最有效的方法,当然也是最难的方法。部分个股主力机构在决定拉升之前会调整各账户仓位,做好拉升前的最后收集筹码等事前准备工作。这些工作内容有时会在目标股票的盘口挂单上、分时走势上、成交量能上表现出“异常”的交易状态。这种“异常”的交易状态是我们跟踪研究和判断主力机构后面行为动作和目的的关键。至于这种