

提高孩子的想象力!




# 美术游戏

# 想象游戏



韩国蓝兔 著 全朱美 译



希望出版社

🐰 提高孩子的想象力!

# 美术游戏 想象游戏

meishu youxi xiangxiang youxi 韩国蓝兔 著 全朱美 译



希望出版社




图书在版编目(CIP)数据

美术游戏. 想象游戏 / 韩国蓝兔公司原著 ; (韩)  
全朱美 译. -- 太原 : 希望出版社, 2012.6  
ISBN 978-7-5379-5772-4

I. ①美… II. ①韩… ②全… ③边… III. ①美术课  
- 学前教育 - 教学参考资料 IV. ①G613.6

中国版本图书馆CIP数据核字(2012)第086969号

Original Korean Edition Copyright © Blue Rabbit Publishing Co.,2010  
Chinese Translation Copyright © Hope Publishing House  
This Monolingual (Simplified) Chinese edition is published  
by arrangement with Blue Rabbit Publishing Co.,  
through The ChoiceMaker Korea Co.  
著作权合同登记号: 04-2011-045



## 美术游戏. 想象游戏

韩国蓝兔 著 全朱美 译

出版人 / 梁 萍  
策 划 / 高明俊

责任编辑 / 陈彦玲 助理编辑 / 落志芳  
复审 / 王琦 终审 / 杨建云 美术编辑 / 郭丽娟  
印制总监 / 刘一新 尹时春

出版发行 / 山西出版传媒集团·希望出版社 地址 / 山西省太原市建设南路21号 邮政编码 / 030012  
总经销 / 希望出版社发行部 0351-4123120 经销 / 各地书店  
制作 / 山西力新印刷科技开发有限公司  
印刷 / 湖南凌华印务有限责任公司  
开本 / 889mm × 1194mm 1/12 印张 / 4  
版次 / 2013年2月第1版 印次 / 2013年2月第1次印刷

书号 / ISBN 978-7-5379-5772-4  
定价 / 19.80元

图书如有破损、缺页、印装错误, 请与本社联系更换。  
版权所有 翻印必究

## 给妈妈的话!

### ■ 开始美术游戏的年龄段

两周岁的孩子眼手协调能力已经发育，也能抓起蜡笔填色了。这是开始跟妈妈一起玩美术游戏的好时期。最初可以从简单的画线、填色、涂鸦开始，熟练后，就可以开始让他玩各种填色游戏了。

### ■ 孩子和妈妈之间的问答过程可以帮助他加深理解

妈妈可以不断地问：“哇，这里的圈圈拉长了。你看，圈圈一下子变成猪鼻子了。”“我们用椭圆还能画什么呢？”这时孩子很可能会有意外地回答。妈妈巧妙地做出反应，就会让孩子保持兴趣。

### ■ 多多表扬和鼓励孩子自己练习

对于手部肌肉尚未发育完全的孩子来说，画出椭圆、半圆、桃心、星星等形状是很不容易的。孩子刚开始画得歪歪扭扭的，或许不会令妈妈满意。但是别失望，要坚持多表扬孩子，鼓励他们接着画。画形状有助于孩子手部肌肉的发育，还能培养孩子空间感和美感。

### ■ 请给孩子留下对美术游戏的美好记忆


经常对孩子说一些密切关系的话。比如：“画个你自己的小猪怎么样？”“妈妈觉得我家宝宝画的小兔子最可爱！”。跟妈妈一起的游戏经历，不仅能给孩子留下对美术游戏的美好记忆，还有助于提高智商、情商和创造力。



🐰 提高孩子的想象力!

# 美术游戏 想象游戏

meishu youxi xiangxiang youxi 韩国蓝兔 著 全朱美 译



希望出版社



# 通过《美术游戏 想象游戏》提高想象力和创造力!

充满好奇心的孩子，应该怎样开始学习美术呢？先从椭圆、半圆、桃心、星星等形状开始怎么样？请用椭圆画小猪，用半圆画轿车，用桃心画猴子的脸。通过这样好玩的游戏，能培养孩子的认知能力和想象力，并能提高智商和情商。不仅如此，这样画各种形状的游戏，还能培养空间感和数学能力。好，现在我们一起探索有趣、神奇的美术游戏世界吧。

## 用椭圆画画



画个椭圆



画小猪的脸



画眼睛、鼻子、嘴



填上好看的颜色

## 用半圆画画



画个半圆



画小汽车的轮廓



画车轮和窗户



填上好看的颜色

## 用桃心画画



画个桃心



画猴子的脸



画眼睛、鼻子、嘴



填上好看的颜色

## 用星星画画



画三颗星星



画皇冠的轮廓



装饰皇冠

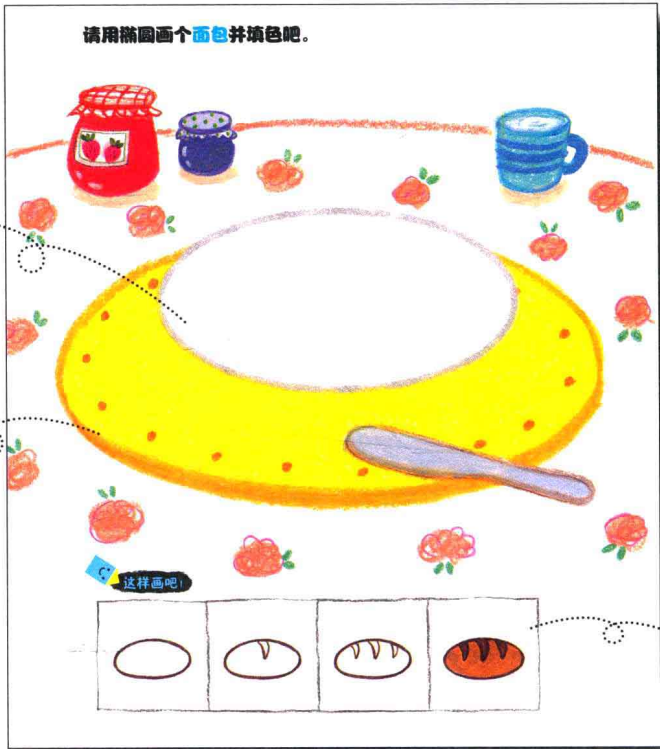


填上好看的颜色



# 《美术游戏 想象游戏》这么玩儿的!


## 用椭圆画画 第4页



先拿好蜡笔，沿着浅颜色的线画个椭圆。你可以参考下面的指导并完成工作。


画上有已经画好的一部分背景，有助于对画的理解。

椭圆还能变成面包吗?



按顺序表示出了从椭圆变成面包的过程。使画画更容易、更有趣。

## 用半圆画画 第20页



## 用桃心画画 第35页



## 用星星画画 第45页

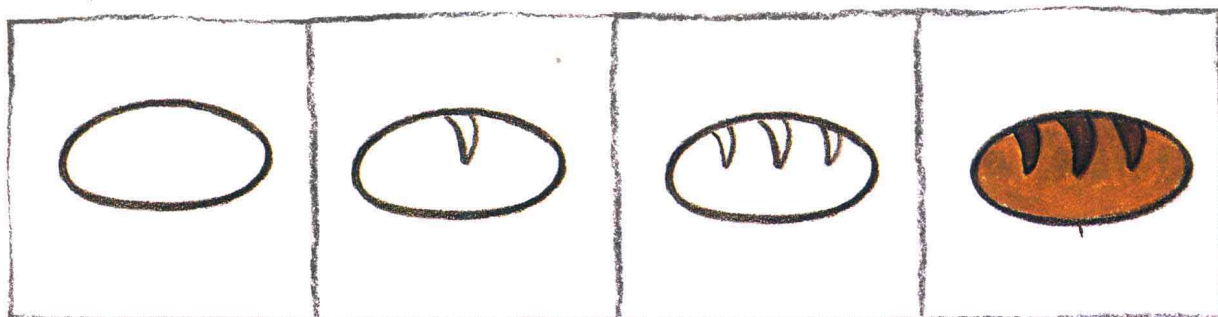




 请用椭圆画个面包并填色吧。



 这样画吧!






请用椭圆画个热狗棒并填色吧。



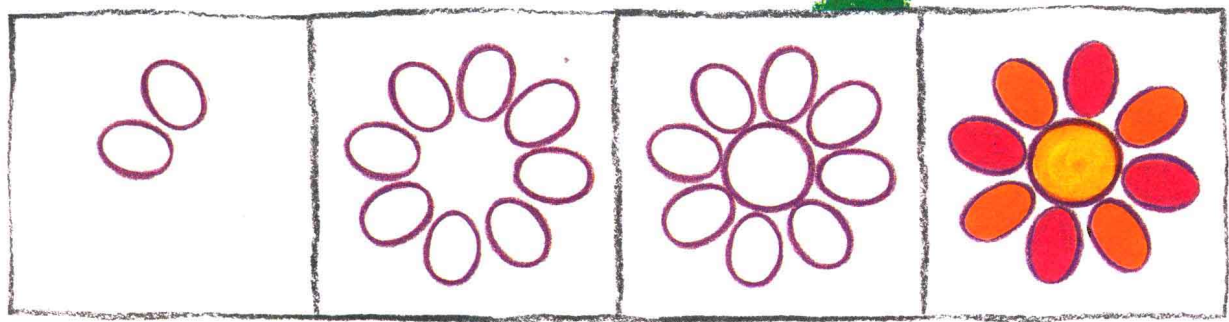
这样画吧！



请用椭圆画花瓣并填色吧。





这样画吧!






请用椭圆画蜜蜂并填色吧。



这样画吧！






请用椭圆画耳套并填色吧。



这样画吧！






 请用椭圆画猪鼻子并填色吧。



 这样画吧!








请用椭圆画兔子耳朵并填色吧。




这样画吧！






🐧 请用椭圆画只企鹅并填色吧。




🐧 这样画吧!



 请用椭圆画妈妈的脸并填色吧。






 这样画吧！





 请用椭圆画条鱼并填色吧。



 这样画吧!

