

BLUE BOOK OF
NINGBO DEVELOPMENT

宁波发展蓝皮书

2013

主 编 黄志明

副主编 林崇建 姜建蓉 于立平 俞建文



ZHEJIANG UNIVERSITY PRESS

浙江大学出版社

宁波发展蓝皮书2013

主 编 黄志明

副主编 林崇建 姜建蓉

于立平 俞建文



ZHEJIANG UNIVERSITY PRESS

浙江大学出版社

图书在版编目(CIP)数据

宁波发展蓝皮书·2013 / 黄志明主编. —杭州:
浙江大学出版社, 2013. 2
ISBN 978-7-308-11115-7

I. ①宁… II. ①黄… III. ①区域经济发展—白皮书—宁波市—2013 ②社会发展—白皮书—宁波市—2013
IV. ①F127.553

中国版本图书馆 CIP 数据核字 (2013) 第 022605 号

宁波发展蓝皮书 2013

黄志明 主编

责任编辑 吴伟伟 weiweiwu@zju.edu.cn
出版发行 浙江大学出版社
(杭州市天目山路 148 号 邮政编码 310007)
(网址: <http://www.zjupress.com>)
排 版 浙江时代出版服务有限公司
印 刷 杭州日报报业集团盛元印务有限公司
开 本 710mm×1000mm 1/16
印 张 31.5
字 数 532 千
版 印 次 2013 年 2 月第 1 版 2013 年 2 月第 1 次印刷
书 号 ISBN 978-7-308-11115-7
定 价 68.00 元

版权所有 翻印必究 印装差错 负责调换

浙江大学出版社发行部邮购电话 (0571)88925591

序

虽已隆冬时节,但在党的十八大精神鼓舞下,宁波市各行各业却呈现出一派热气腾腾的景象。在全市干部群众掀起学习贯彻党的十八大精神热潮之际,《宁波发展蓝皮书(2013)》书稿即将付梓出版。蓝皮书紧贴市委、市政府中心工作,围绕经济社会发展大局,新增了“六个加快”战略篇,在选题上有重大突破,在内容上更加完善,在质量上有新提高,更好地发挥了蓝皮书建言献策的功能,体现了科学性、前瞻性。

《宁波发展蓝皮书(2013)》是宁波市社科院组织全市部分社科专家学者编撰的又一精品力作,是全市广大社科工作者集体智慧的结晶。蓝皮书秉承专家立场、学术视角,系统总结2012年宁波改革发展的成就和经验,科学预测2013年及今后一个时期宁波经济社会发展的趋势和走向。我们撰写蓝皮书,不是简单地进行解读,也不是一般地对统计数据发布,而是通过对宁波经济社会发展进行深入分析、理性思考和系统研判,尤其是在梳理现象中查找问题症结、在总结经验中摸索内在规律、在提炼概括中探寻方法路径,力求提出有价值的新思路、新观点、新对策和新建议,努力做到融思想性、科学性、操作性和可读性于一体。

2012年是实施“十二五”规划承上启下的关键之年。面对复杂严峻的国内外发展环境,全市上下紧紧围绕“稳中求进”的发展基调,齐心协力,共同应对各种挑战,“六个加快”战略全面推进。经济发展企稳向好,有效投资增势强劲,产业结构不断优化,创新转型成效显著,物价形势明显好转;社会发展呈现和谐稳定局面,加强和创新社会管理,主动回应群众关切的问题,着力优化基本公共服务,全力维护社会大局稳定,实现了改善民生与社会事业的全面发展;文化强市建设扎实推进,文化产业进一步优化提升,

文化事业进一步繁荣发展；生态文明建设成效显著，美丽都市初露端倪。

2013年，是全面贯彻落实党的十八大精神之年。宁波作为我国东部沿海开放城市，肩负着先行探路、率先发展的重大责任。我市社科理论界和广大社科理论工作者将更加自觉地深入学习好、领会好、宣传好、落实好十八大精神，更好地承担起历史和时代赋予的使命，坚定不移贯彻落实科学发展观，围绕实现“两个基本”、建设“四好示范区”这一目标，牢牢扎根于对宁波问题的深度研究和理论关注，准确把握时代的脉动，推出质量更高、影响更大、创新更多的精品力作；将更加注重创新驱动、转型发展，更加注重改善民生、增进民利，更加注重改善环境、优化生态等方面的理论研究和实践探索，为宁波经济社会发展提供前瞻性的理论支撑和有效的解决之策。

在信息量急遽增加的今天，《宁波发展蓝皮书》在影响人们适应复杂社会生活方面发挥的正能量作用，在日益扩大。现在，中国特色社会主义发展的伟大成就和宏伟实践，为《宁波发展蓝皮书》发挥更大的价值和作用提供了新的机遇。我市广大社科工作者必将不断增强责任感和使命感，以饱满的政治热情、严谨的学术态度、务实的工作作风，为推动宁波的改革发展作出更加积极的贡献。

黄志明

2012年12月

目 录

综合篇

2012 年宁波经济发展总报告	戴 娜 李洪英 褚 鹏 / 3
2012 年宁波社会发展总报告	史 斌 / 29
2012 年宁波文化发展总报告	方东华 张 英 / 46
2012 年宁波法治建设总报告	姜彦君 / 67
2012 年宁波党的建设总报告	邢孟军 / 86

“六个加快”战略篇

2012 年宁波加快打造国际强港发展报告	贺向阳 / 113
2012 年宁波加快构筑现代都市发展报告	吴伟强 夏海明 马家双 / 131
2012 年宁波加快推进产业升级发展报告	宋炳林 / 151
2012 年宁波加快创建智慧城市发展报告	邵一骏 聂聪迪 张云飞 胡文杰 / 168
2012 年宁波加快建设生态文明发展报告	任春晓 叶世道 / 189
2012 年宁波加快提升生活品质发展报告	谢 磊 叶晓鸣 / 215

部门篇

2012 年宁波农业发展报告	农晓丹	农贵新	/ 235
2012 年宁波工业发展报告	叶春华 周平	杨世兵	/ 254
2012 年宁波服务业发展研究报告		翁静君	/ 272
2012 年宁波开放发展报告	吴向鹏	符建利	/ 286
2012 年宁波市投资发展报告		孙立峰	/ 301
2012 年宁波金融发展报告		何振亚	/ 318
2012 年宁波人才发展报告		赵全军	/ 330

专题篇

宁波市居民消费状况及促进消费发展的对策研究	俞海山	/ 347
宁波服务外包发展研究	甘旭峰	/ 360
宁波县域资金互助会发展的实践和启示	朱孟进	/ 373
关于率先基本实现宁波交通运输现代化的几点思考 宁波市交通委课题组		/ 383
宁波市加快继续教育服务经济社会转型升级的对策研究 尹晓军 杨飞		/ 404
政府门户网站与微博联动的电子政务新模式研究 ——以宁波为例	孙肖波	/ 420
基于利益相关者的宁波社区治理结构研究	胡建勇 胡莎莎	/ 432
宁波网络文化消费培育研究	陈珊珊	/ 447
支柱产业导向的宁波文化产业发展路径研究	张英 方东华	/ 458
纪检监察机关维护党的纯洁性思路与对策研究 张文斌 王寅星 陈立蒙 刘军		/ 469
提高社区党组织服务管理能力研究	熊彬	/ 482
附表		/ 494
后记		/ 497

2013 宁波发展蓝皮书
BLUE BOOK OF NINGBO DEVELOPMENT

综 合 篇

2012年宁波经济发展总报告

戴娜 李洪英 褚鹏

摘要:2012年,面对复杂严峻的国内外环境,我市按照“稳中求进,进中求好”的总体要求,深入实施“六个加快”和海洋经济发展重大战略,大力推进重大平台和项目建设,及时出台系列稳增长政策,经济运行总体呈现低开缓升走势。但在全球经济下行调整的周期性因素和国内经济“换挡减速”的结构性因素共同作用下,我市经济运行的复杂性和不确定性进一步加大。2013年,是落实十八大精神的重要之年,我们要进一步贯彻落实科学发展观,充分利用当前世界经济调整和国内经济转型的有利时机,坚持保稳促调不动摇,加快推进产业转型升级,积极拓展内需增长空间,进一步巩固经济企稳回升的良好势头,努力实现我市经济平稳健康可持续发展。

关键词:经济运行 产业转型升级 经济发展

一、2012年宁波经济运行基本态势

2012年,面对严峻复杂的国内外发展环境,全市上下紧紧围绕“稳中求进”的发展基调,齐心协力,共同应对各种挑战,经济运行总体呈现“低开缓升”的发展态势,有效投资增势强劲,产业结构不断优化,创新转型成效显著,物价形势明显好转,经济发展大局总体稳定。

(一) 产业发展低位企稳

前三季度,全市实现地区生产总值 4587.5 亿元,按可比价计算,同比增长 7.2%,增速比上半年提高 0.1 个百分点,比一季度提高 0.2 个百分点,经济释放企稳信号(见图 1)。全市实现一产增加值 164.5 亿元,增长 0.8%;二产增加值 2487.5 亿元,增长 5.3%;三产增加值 1935.6 亿元,增长 10.4%,是三次产业中增长最快的,快于第二产业 5.1 个百分点。同时三次产业比重由去年同期的 3.5:56.1:40.4 调整为 3.6:54.2:42.2。初步预计全年地区生产总值增长 7.5% 左右。

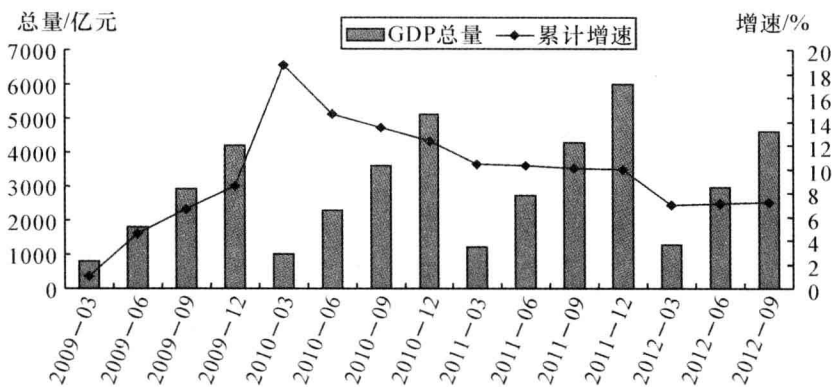


图 1 2009 年以来宁波市 GDP 季度累计增长趋势

1. 农业生产运行平稳

受 60 年来最强台风“海葵”正面袭击的影响,全市农业生产有所回落,但农业形势仍总体稳定。前三季度实现农业增加值 164.5 亿元,同比增长 0.8%,林业形势好于往年,林业总产值达到 51.66 亿元,同比增加 16.9%。牧渔生产发展平稳,渔业总产值达到 62.97 亿元,同比增长 6.5%。肉类总产量 14.90 万吨,同比仅增长 1.82%。粮食、瓜菜产量受连续阴雨和台风天气影响略有下降。春粮播种面积 42.5 万亩,与去年基本持平,总产量 9.26 万吨,同比下降 3.6%;夏粮播种面积 55.04 万亩,同比下降 3.14%;秋粮播种面积 124.6 万亩,同比减少 2%。

2. 工业经济缓中趋稳

工业生产低位运行,前三季度,全市实现工业总产值 11086.1 亿元,同比增长 0.1%。其中,规上工业企业总产值 8629.2 亿元,下降 2.4%(见图 2),规上企业累计完成工业增加值 1544.3 亿元,增长 0.6%(可比价),比一

季度回落 2.2 个百分点,比上半年回落 0.9 个百分点,回落幅度趋缓。轻工业运行总体好于重工业,1—8 月,全市规上轻工业企业实现产值 2120.15 亿元,增长 1.3%,高出重工业增幅 5.5 个百分点。销售回落状况逐步趋稳,前三季度,全市规上工业完成销售产值 8369.9 亿元,同比下降 3.5%,比 1—8 月回升 0.3 个百分点。产销率为 97.0%,其中 9 月当月产销率达到 98.1%,产销衔接有所好转。预计全年规上工业总产值与 2011 年基本持平。

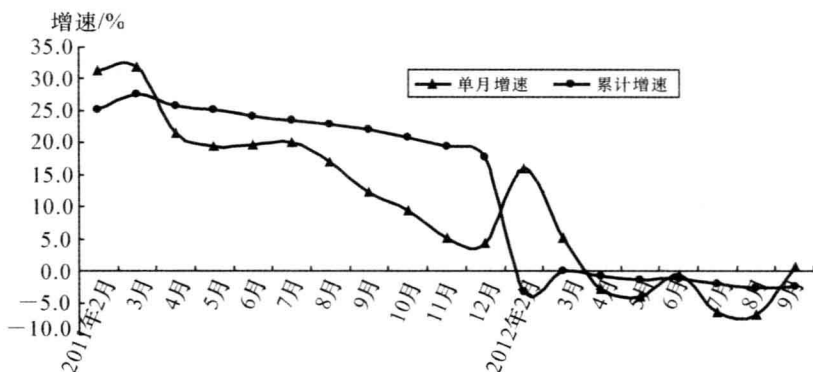


图 2 2011 年以来宁波市规上工业总产值单月及累计增速

3. 服务业平稳较快增长

服务业增长总体好于制造业。前三季度,三产增加值占地区生产总值的比重为 42.2%,同比提高 1.6 个百分点。全市服务业共完成地税收入 315.6 亿元,占全市地税收入的比重达到 64.2%,比一季度提高 2.8 个百分点。加快培育服务业集聚区,截至 8 月底,18 家产业基地入园单位数已超过 8000 家,累计完成投资 120.2 亿元,同比增长 18.4%,营业收入和营业利润分别增长近三成。总部经济加快发展。目前,全市共有总部企业 305 家,我市继续推行优势总部企业的评价激励工作,并成功举办了“第八届中国总部经济高层论坛”,在全国 35 个主要城市总部经济发展能力排行榜中,宁波总部经济发展综合能力位列第十位。

(二)结构调整稳步推进

1. 走出去步伐进一步加快

国际营销网络和海外生产性基地加快发展,境外投资快速增长。前三季度新批境外企业和机构 174 家,同比增长 30.8%,其中贸易性企业 85

家、经贸办事处 41 家。核准中方投资额 11.6 亿美元,增长 16%,实际中方投资额 4.3 亿美元。境外投资区域出现新突破,今年新增中国台湾地区、白俄罗斯、斐济和巴勒斯坦 4 个国家和地区,至此,我市境外投资遍及全球五大洲 100 个国家和地区。预计全年外贸出口增长 2%左右。服务业外包快速增长。前三季度,全市服务外包合同总额 83.84 亿元,增长 30.1%;完成服务外包执行额 65.58 亿元,增长 28.3%;离岸服务外包合同额 4.23 亿美元,增长 47.7%;完成离岸服务外包执行额 3.29 亿美元,增长 41.7%。截至 9 月底,全市共有服务外包企业 671 家,从业人员 2.78 万人。

2. 现代服务业加快发展

金融业增长平稳,截至 9 月末,全市金融机构本外币存款余额 11756.5 亿元,增长 11.2%。贷款余额 11780.9 亿元,增长 12.7%。存贷款增量双双位居全省首位。信贷资金结构继续优化。前三季度中小微企业贷款增量占比超九成,涉农贷款增速继续领跑各项贷款。租赁和商务服务业增速较快,1—8 月份实现主营业务收入 190.29 亿元,同比增长 20.8%,利润总额达到 27.35 亿元,同比增长 67%,增幅位于服务业各行业之首。文化产业加快培育。全市已培育国家级文化产业示范基地 3 个、省级文化产业示范基地 2 个、市级文化产业示范基地 28 个,国家文化出口重点企业 15 家、省级文化出口重点企业 10 家、上市文化企业 4 家;目前我市文化产业已初步形成现代传媒、影视、演艺、会展、创意、文化旅游等一批现代文化产业群。旅游业平稳较快发展。境内旅游运行平稳,前三季度,国内旅游人数达到 4175 万人次,同比增长 8.4%,其中入境旅游人数 80.7 万人次,同比增长 7.8%。旅游总收入达到 587.2 亿元,同比增长 12.8%,星级饭店平均客房出租率为 58.3%。境外旅游市场高速增长。

3. 节能减排大力推进

节能减排扎实推进。我市严格新项目审批过程,杜绝“两高一资”项目落户建设,严控污染增量,扎实推进重点减排工程的建设,深化整治高污染企业。节能压力有所减轻。2011 年上半年,全市单位 GDP 能耗降低 6.5%,2011 年全年增加 0.1%;2011 年前三季度,规上工业企业工业增加值能耗降低 4.3%,全年增加 1.8%。减排工作持续推进,年内计划开工的镇海电厂、国华电厂等 5 个燃煤电厂脱硝改造工程进展顺利,上半年化学需氧量、氨氮、二氧化硫、氮氧化物分别削减 6.39%、3.89%、2.55% 和 3.54%,均超额完成省里下达的目标。能源结构加快调整,1—8 月天然气

用电量增长 5.74%，3 个汽车加气站建成投用，北仑穿山风电厂并网发电，宁海茶山等风电厂开工建设。

(三)需求支撑强劲有力

1. 有效投资保持高位

2012 年前三季度，全市完成固定资产投资 2179.1 亿元，同比增长 26.8%，高出去年全年 9.2 个百分点，分别高出全省和全国 3.3 个和 6.3 个百分点(见图 3)。其中，民间投资完成 1053.0 亿元，增长 24.8%，基础设施投资完成 592.5 亿元，增长 18.7%，工业投资完成 622.3 亿元，增长 32.7%，快于固定资产投资增速 5.9 个百分点，投资总量和增速均位居全省第一。完成房地产投资 697 亿元，增长 25.2%，保障性住房、安置房等非开发性房产项目投资高速增长。重点工程和重大项目建设加快推进，前三季度共完成重点工程投资 674.5 亿元，同比增长 15%。重大产业项目完成投资 298.7 亿元，增长 73.8%，其中重大工业项目完成投资 167.1 亿元，增长 157%，带动全社会工业投资实现快速增长，彻底扭转了工业投资多年低位徘徊的局面。预计全年全社会固定资产投资有望增长 20% 以上。

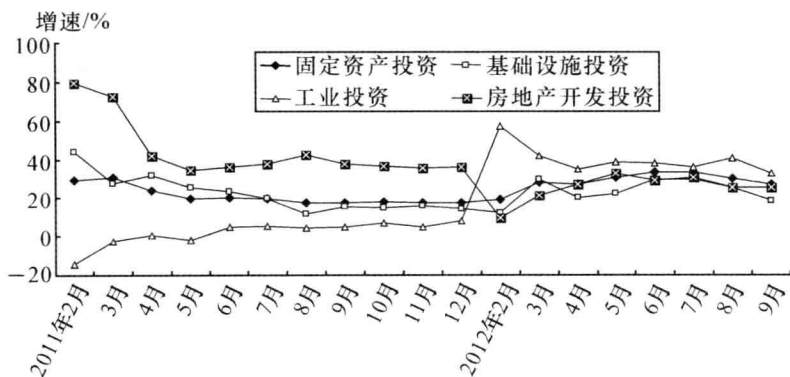


图 3 2011 年以来宁波市固定资产投资增速变化趋势

2. 开放合作进展良好

外贸竞争优势仍然明显。前三季度，我市进出口贸易总额 727 亿美元，其中出口 463 亿美元，进口 264 亿美元，我市进出口、出口和进口规模仅次于深圳，居计划单列市第二位，在全国外贸百强城市综合排名中居第七位，结构竞争力居全国第二，外资利用形势平缓。前三季度全市新批外商投资项目 304 个，合同利用外资 37.6 亿美元，同比增长 0.8%，实际利用外资 22

亿元,增长 4.1%。甬港合作不断加强。1—8 月份,两地新增签约项达到 17 个,总投资 14.23 亿美元,我市港资项目实际利用外资 12.83 亿元,占全市总额的 64.6%。国内合作进展顺利,成功举办第二届海洽会、第十四届浙洽会、第十一届消博会等重大活动,其中海洽会成功签约 91 个海洋经济重大项目,总投资 2127 亿元,我市签约项目 21 个,总投资达到 689.5 亿元。

3. 内需市场稳步开拓

消费实际增速加快。前三季度,全市完成社会消费品零售总额 1633.5 亿元,同比增长 13.9%,扣除价格指数,实际增长 11.7%,比上半年提高 0.7 个百分点(见图 4)。商品贸易规模继续扩大,前三季度批发和零售业实现商品销售额 7372.6 亿元,同比增长 10.6%。商品房销售面积降幅继续收窄,在房地产商积极“以价换量”的背景下,前三季度全市商品房销售面积 373.1 万平方米,同比下降 4.3%,降幅比上半年缩小 12.7 个百分点。虽然目前我市消费市场仍是城镇为主,但农村消费市场增长空间较大,乡村消费增速已经赶超城镇。工业内销比重进一步提高,1—8 月份累计工业销售内销比重达到 77.6%,同比提高 1 个百分点,同时全市 35 个大类行业中,其中 12 个行业内销实现正增长。预计全年社会消费品零售额增长 14%左右。

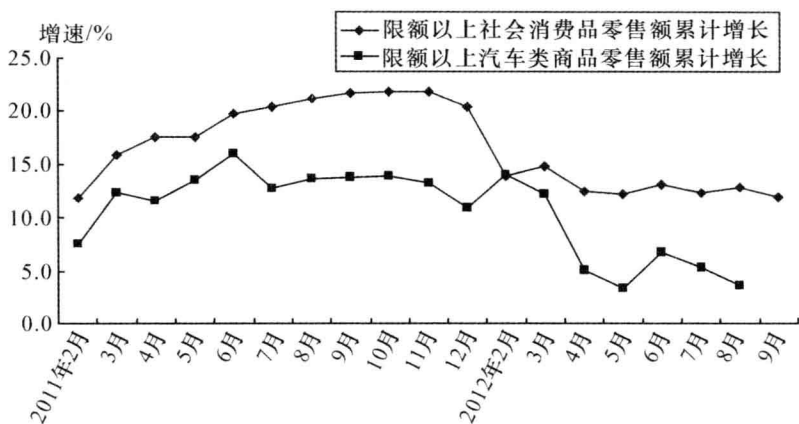


图 4 2011 年以来宁波市限上社会消费品零售额增速变化趋势

(四)发展质量明显提高

1. 城乡居民收入稳步增长

城乡居民收入实际增速高于GDP。前三季度,全市城镇居民人均可支配收入29245元,同比增长10.4%,扣除价格因素实际增长8.6%;城镇居民人均消费支出17433元,同比增长7.4%,其中工资性收入占比达到七成。农村居民收入增速快于市区居民,前三季度全市农村居民人均现金收入为16672元,同比增长11.9%,扣除价格因素实际增长8.9%(见图5)。其中工资性收入、非经营性收入增长相对较快。农村居民人均生活消费现金支出9275元,增长8.8%。城乡居民收入差距进一步缩小。城乡居民收入比由年初的2.06:1,下降为前三季度的1.75:1。

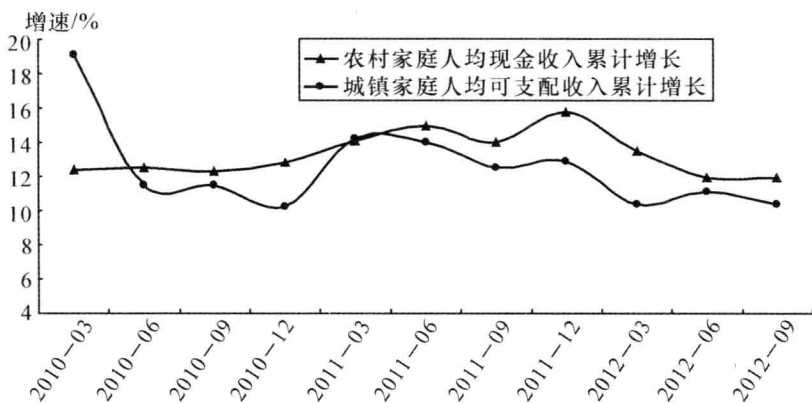


图5 2010年以来宁波市城乡居民收入增速变化趋势

2. 自主创新能力显著增强

产品创新力度持续加大。科技投入力度加大,前三季度,实现技改投资440.4亿元,占全部工业投资的70.8%,增长35.2%。规上工业科技活动经费支出101.3亿元,同比增长14.1%,高于主营业务收入增速18.3个百分点。科技创新成效显著。新产品产值率再创新高,全市规上工业企业实现新产品产值1671.7亿元,同比增长5.2%,增速快于规上工业总产值7.6%,新产品产值率达19.4%,同比提高1.4个百分点。专利申请和授权高速增长,前三季度,全市专利申请量达到59592件,同比增长65.4%,专利申请首次超过深圳,跃居副省级城市第一位。其中发明专利4621件,同比增长65.1%。专利授权量43923件,同比增长59.8%,其中发明1515

件,同比增长 24.4%,创新力和竞争力显著提升。

3. 物价指数明显回落

物价指数保持低位。前三季度,我市居民消费价格同比上涨 1.7%,涨幅与 1—8 月持平,比上半年回落 0.3 个百分点,分别低于全省、全国 0.7 个、0.2 个百分点,远低于全年 104% 的调控目标(见图 6)。八大类商品和服务项目价格处于“六升二降”的涨跌态势。其中,食品价格上涨 6.7%,烟酒及用品价格上涨 2.5%,家庭设备用品及维修服务价格上涨 3.6%,居住价格上涨 1.8%,衣着价格上涨 0.6%,医疗保健和个人用品价格上涨 1.0%,娱乐教育文化用品及服务价格下降 6.5%;交通和通信价格下降 0.6%。房产价格有所回落。9 月我市新建商品住宅(不含保障性住房)价格环比下跌 0.2%,同比下跌 8.6%。生产者价格指数走低。前三季度,我市工业生产者出厂价格同比下降 2.07%,原材料购进价格同比下降 2.76%。预计全年居民消费价格指数控制在 103% 以内。

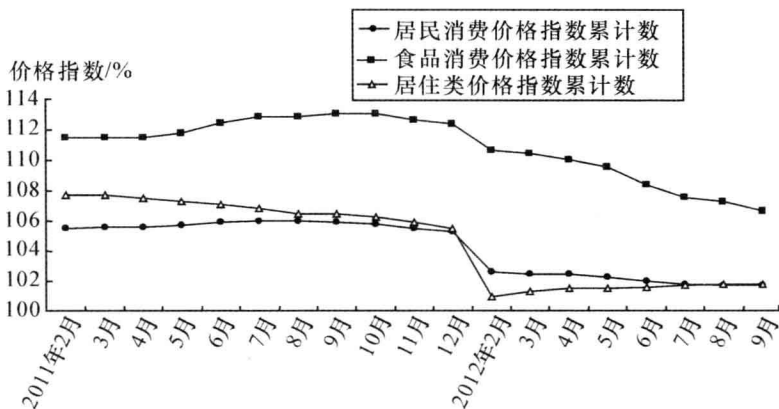


图 6 2011 年以来居民消费价格指数变化趋势

(五) 重大战略加快推进

1. “六个加快”战略进展顺利

“六个加快”战略全面推进,重大项目实施取得突破性进展。打造国际强港重大项目报批、建设推进良好。前三季度,港口完成重点投资 127.6 亿元,为年度计划的 80%;加快构筑现代都市 600 余个项目稳步实施,现代都市 71 个重大突破项目完成投资 193.6 亿元,完成年度计划的 76.8%;产业升级各项工作进展顺利,前三季度,列入市重点工程计划的工业项目完成