

课课通

课课通丛书

北京市海淀区重点小学特高级教师 编写

海淀 考王

CSJF
东师教辅

五年制

三周年纪念版

小学语文

1 年级 上

东北师范大学出版社

第一单元

汉语拼音 1

课后训练

zhào yàng zi xiě

一、照样子写。

a c a c a a a a

o o o o o o o o

e e e e e e e e

zhào yàng zi xiě

二、照样子写。

ā á ǎ à ā á ǎ à

ō ó ǒ ò ō ó ǒ ò

ē é ǎ è ē é ǎ è

汉语拼音 2

课后训练

zhào yàng zi xiě

一、照样子写。

i i i i i i i i

u u u u u u u u

u u ü

biān dú biān xiě

二、边读边写。

ī í ǐ ì

ū ú ǔ ù

ū ú ǔ ù

汉语拼音 3

课后训练

zhào yàng zi xiě

一、照样子写。

b 上 b

p 下 p

zhào yàng zi xiě

二、照样子写。

bā pá bǎ bà

pō pó pǒ pò

zhào yàng zi tián kòng

三、照样子填空。

b—ā→(bā)

b—ó→()

b—ǐ→()

b—ù→()

p—á→()

p—ō→()

p—ǐ→()

p—ù→()

zhào yàng zi bǎ tú hé yīn jié yòng zhí xiàn lián qǐ
四、照样子把图和音节用直线连起来。



bā



pá



bǐ



bù



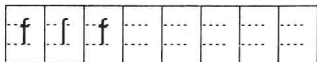

pí

汉语拼音 4

课后训练

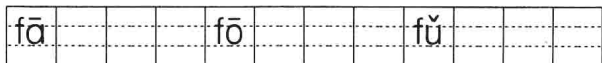
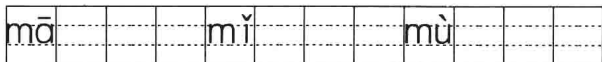
zhào yàng zi xiě

一、照样子写。



zhào yàng zi xiě

二、照样子写。



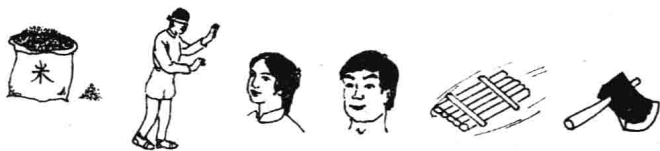
zhào yàng zi tián kòng

三、照样子填空。

m—ā→(mā) m—ò→() m—ǐ→() m—ù→()

f—ā→() f—ó→() f—ú→() f—ǔ→()

bǎ tú hé yīn jié yòng zhí xiàn lián qǐ lái
四、把图和音节用直线连起来。



mā ma bà ba mǐ fǔ mō mù fá
dú yì dú bǎ xià miàn de yùn mǔ chāo zài sì xiàn
五、读一读,把下面的韵母抄在四线
三格里,各抄两遍。

o—ā ā—u u—ü

--	--	--	--	--	--	--	--	--	--	--	--	--	--	--	--

zhào yàng zi tián kòng
六、照样子填空。

bō→b—(ō)

bà→b—()

bǐ→()—ǐ

pò→p—()

pū→()—ū

mù→m—()

mí→()—í

fú→f—()

fó→()—ó

汉语拼音 5

课后训练

zhào yàng zi xiě
一、照样子写。

1.

d							
---	--	--	--	--	--	--	--

t							
---	--	--	--	--	--	--	--

2.

dǎ			dé			dì			dū		
----	--	--	----	--	--	----	--	--	----	--	--

tā			tè			tí			tǔ		
----	--	--	----	--	--	----	--	--	----	--	--

biān dú biān tián kòng

二、边读边填空。

d—à→() d—é→() d—í→() d—ù→()

t—ǎ→() t—è→() t—í→() t—ù→()

bǎ tú hé yīn jié yòng zhí xiàn lián qǐ lái

三、把图和音节用直线连起来。



dǎ

dú

tǎ

tù

dí

汉语拼音 6

课后训练

zhào yàng zi xiě

一、照样子写。

1.

n							
---	--	--	--	--	--	--	--

t							
---	--	--	--	--	--	--	--

2.

ná			nǐ			nù			nǚ		
----	--	--	----	--	--	----	--	--	----	--	--

tā				tè				lí				tǔ		
----	--	--	--	----	--	--	--	----	--	--	--	----	--	--

biān pīn dú biān tián kòng

二、边拼读边填空。

n—à→ ()	l—ā→ ()
n—í→ ()	l—è→ ()
n—ǔ→ ()	l—í→ ()
n—ǔ→ ()	l—ǔ→ ()
	l—ú→ ()

bǎ tú hé yīn jié yòng zhí xiàn lián qǐ lái

三、把图和音节用直线连起来。



汉语拼音 7

课后训练

zhào yàng zi xiě

一、照样子写。

1.

g							
---	--	--	--	--	--	--	--

k							
---	--	--	--	--	--	--	--

h							
---	--	--	--	--	--	--	--

2.

ge		ke		he		gu		ku		hu	
----	--	----	--	----	--	----	--	----	--	----	--

biān pīn dú biān tián kòng

二、边拼读边填空。

g—u—a→() d—u—o→()

k—u—a→() t—u—o→()

h—u—a→() n—u—o→()

bǎ xià mian de yīn jié gè xiě sān biàn

三、把下面的音节各写三遍。

guo kuo huo luo gua kua hua

汉语拼音 8

课后训练

zhào yàng zi xiě

一、照样子写。

1. j

--	--	--	--	--	--	--	--	--	--

 q

--	--	--	--	--	--	--	--	--	--

x

--	--	--	--	--	--	--	--	--	--

2. jì

--	--	--	--	--	--	--	--	--	--

 qì

--	--	--	--	--	--	--	--	--	--

 xī

--	--	--	--	--	--	--	--	--	--

 jù

--	--	--	--	--	--	--	--	--	--

 qu

--	--	--	--	--	--	--	--	--	--

 xù

--	--	--	--	--	--	--	--	--	--

zài zhèng què de yīn jié hòu mian dǎ gōu

二、在正确的音节后面打√。

x—ü→xu () q—ü→qù () j—ü→ju ()

bǎ tú hé yīn jié yòng zhí xiàn lián qǐ lái

三、把图和音节用直线连起来。



luó bo

jú huā

kǔ guā

qū qu

hú xū

汉语拼音 9

课后训练

zhào yàng zi xiě

一、照样子写。

1. z _____ c _____

s _____

2. zi _____ ci _____ si _____

zá _____ cā _____ sǎ _____

bǎ xià mian de yīn jié gè xiě liǎng biān

二、把下面的音节各写两遍。

za ca sa ze ce se zu cu su

汉语拼音 10

课后训练

zhào yàng zi xiě

一、照样子写。

1.

zh							
----	--	--	--	--	--	--	--

ch							
----	--	--	--	--	--	--	--
- | | | | | | | | |
|----|--|--|--|--|--|--|--|
| sh | | | | | | | |
|----|--|--|--|--|--|--|--|

r							
---	--	--	--	--	--	--	--
2.

zhi			
-----	--	--	--

chi			
-----	--	--	--
- | | | | |
|-----|--|--|--|
| shi | | | |
|-----|--|--|--|

ri			
----	--	--	--

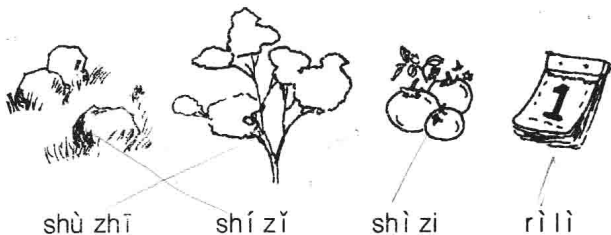
bǎ xià miàn de yīn jié gè xiě liǎng biàn

二、把下面的音节各写两遍。

zha cha sha zhe che she zhu chu shu

bǎ tú hé yīn jié yòng zhí xiàn lián qǐ lái

三、把图和音节用直线连起来。



汉语拼音 11

课后训练

zhào yàng zi xiě

一、照样子写。

1.

y											
w											

2.

yi					wu					yu				
----	--	--	--	--	----	--	--	--	--	----	--	--	--	--

ya					wa					wo				
----	--	--	--	--	----	--	--	--	--	----	--	--	--	--

3.

yǔ yī						wà zi								
-------	--	--	--	--	--	-------	--	--	--	--	--	--	--	--

chī yú						wū yā								
--------	--	--	--	--	--	-------	--	--	--	--	--	--	--	--

yǐ zi						yā zi								
-------	--	--	--	--	--	-------	--	--	--	--	--	--	--	--

àn shùn xù xiě shēng mǔ

二、按顺序写声母。

--	--	--	--	--	--	--	--	--	--	--	--	--	--	--	--

--	--	--	--	--	--	--	--	--	--	--	--	--	--	--	--

--	--	--	--	--	--	--	--	--	--	--	--	--	--	--	--

汉语拼音 12

课后训练

zhào yàng zi xiě

一、照样子写。

ai				ei				ui			
----	--	--	--	----	--	--	--	----	--	--	--

dú yì dú xiě yì xiě

二、读一读，写一写。

dài yú				nǎi nai			
--------	--	--	--	---------	--	--	--

bēi zi				méi huā			
--------	--	--	--	---------	--	--	--

fēi jī				chuí zi			
--------	--	--	--	---------	--	--	--

qì shuǐ				wū guī			
---------	--	--	--	--------	--	--	--

汉语拼音 13

课后训练

zhào yàng zi xiě

一、照样子写。

ao				ou				iu			
----	--	--	--	----	--	--	--	----	--	--	--

dú yì dú àn shùn xù xiě chū yùn mǔ

二、读一读，按顺序写出韵母。

a	o	e	i	u	ü
---	---	---	---	---	---

--	--	--	--	--	--

ai	ei	ui	ao	ou	iu
----	----	----	----	----	----

--	--	--	--	--	--

xià mian yīn jié zhōng zhèng què de huà gōu cuò

三、下面音节中正确的画√，错

wù de gǎi guò lái。

误的改过来。

q—ū→qū () dà xā () sháo zī ()

x—ú→xú () guó qí () lǐu shù ()

汉语拼音 14

课后训练

zhào yàng zi xiě

一、照样子写。

ie					
----	--	--	--	--	--

üe					
----	--	--	--	--	--

er					
----	--	--	--	--	--

ye			yue		
----	--	--	-----	--	--

dú yì dú xiě yì xiě

二、读一读，写一写。

ě	duo					hú	dié				
---	-----	--	--	--	--	----	-----	--	--	--	--

ěr	jī					xǐ	què				
----	----	--	--	--	--	----	-----	--	--	--	--

bǎ pīn hǎo de yīn jié xiě zài kuò hào lǐ

三、把拼好的音节写在括号里。

j—iě→ () n—uè→ () j—ué→ ()

q—iè→ () l—uè→ () x—uè→ ()

汉语拼音 15

课后训练

zhào yàng zì xiě

一、照样子写。

1.

an				en			
----	--	--	--	----	--	--	--

yuan							
------	--	--	--	--	--	--	--

2.

zhuàn bǐ dāo			
--------------	--	--	--

yuán zhū bǐ			
-------------	--	--	--

wén jù hé			
-----------	--	--	--

rì jì běn			
-----------	--	--	--

xià mian jīn jié zhōng zhèng què de huà gōu cuò wù

二、下面音节中正确的画√，错误的改过来。

j—ü—an→juān () xūān ()

q—ü—an→quān () yūān ()

bǎ tú hé yīn jié yòng zhí xiàn lián qǐ lái

三、把图和音节用直线连起来。



yuán yuè



tiān ān mén



pán zi

汉语拼音 16

课后训练

zhào yàng zi xiě

一、照样子写。

1. in un ün

2. yin yun

dú yì dú xiě yì xiě

二、读一读，写一写。

yǐn liào tù jūn

rén mín qún zi

bǎ pīn hǎo de yīn jié xiě zài kuò hào lǐ

三、把拼好的音节写在括号里。

j—ün→() q—ün→() x—ün→()

汉语拼音 17

课后训练

zhào yàng zi xiě

一、照样子写。

ang				eng			
-----	--	--	--	-----	--	--	--

ing				ong			
-----	--	--	--	-----	--	--	--

bǎ pīn hǎo de yīn jié xiě zài kuò hào lǐ

二、把拼好的音节写在括号里。

j—i—ong→() q—i—ong→() x—i—ong→()

g—u—ang→() k—u—ang→() h—u—ang→()

chāo xiě yùn mǔ hé zhěng tǐ rèn dú yīn jié

三、抄写韵母和整体认读音节。

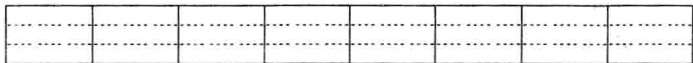
--	--	--	--	--	--	--	--

--	--	--	--	--	--	--	--

--	--	--	--	--	--	--	--


--	--	--

--	--	--	--	--	--	--	--



bǎ tú hé yīn jié yòng zhí xiàn lián qǐ lái

四、把图和音节用直线连起来。



wǔ xīng hóng qí tài yáng yuè liang tái dēng

dú yì dú bǐ yì bǐ bǎ měi gè yùn mǔ chāo sān

五、读一读，比一比，把每个韵母抄三遍。

遍。

a—an—ang

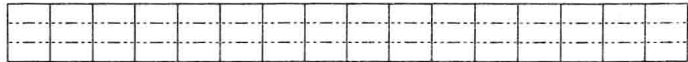
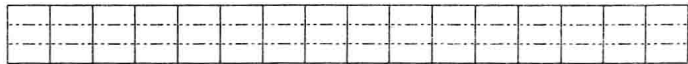
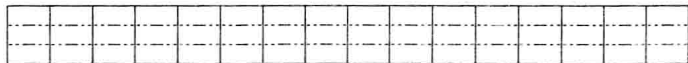
un—ün—üe

e—en—eng

iu—ui—in

i—in—ing

an—ao—ou



zhào yàng zi lián xiàn

六、照样子连线。

例：xiǎo niǎo — páo
 xiǎo yú — pá
 xiǎo chóng — fēi
 xiǎo mǎ — yóu