

PS 经典畅销书
累计销售超 32 万册

大型多媒体视频教学光盘

DVD

典藏版

高清全铜版印刷

- 完全的功能讲解** 全书细致讲解了 Photoshop CS6 全部的功能命令，真正做到完全解析、完全自学。
- 完备的命令检索** 本书制作了软件功能索引，涵盖了 Photoshop CS6 全部的功能命令，读者可以通过索引快速、准确地找到所需信息。
- 学习与练习结合** 本书专门设计了 74 个技术看板、200 个实战练习和 65 个综合实例，便于读者以较短的时间掌握并巩固 Photoshop CS6 的重要命令和主要应用。
- 视频与图书互补** 本书附带一张 DVD 教学光盘，包含书中所有实战和综合实例的视频教学录像，同时光盘中还赠送了 106 集《Photoshop CS 专家讲堂》视频教学录像，读者可以书盘结合轻松上手。
- 超值的学习套餐** 近 600 页的学习资料，74 个技术看板，200 个实战练习，65 个综合实例，所有案例的视频教学，海量的技巧提示与疑难解答；另外赠送 106 集《Photoshop CS 专家讲堂》视频教学录像，近千种 Photoshop 画笔、形状、动作、样式资源，《外挂滤镜使用手册》和《常用颜色色谱表》电子书，海量的学习素材，当之无愧的超值学习套餐。

中文版

Photoshop CS6 完全自学教程

Ps



人民邮电出版社
POSTS & TELECOM PRESS



中文版

Photoshop CS6

完全自学教程

典藏版

李金明 李金荣 编著



人民邮电出版社
北京

图书在版编目 (C I P) 数据

中文版Photoshop CS6完全自学教程：典藏版 / 李金明, 李金荣编著. -- 北京：人民邮电出版社, 2013. 10
ISBN 978-7-115-32874-8

I. ①中… II. ①李… ②李… III. ①图象处理软件—教材 IV. ①TP391.41

中国版本图书馆CIP数据核字(2013)第225982号

内 容 提 要

本书是初学者快速自学 Photoshop CS6 的经典畅销教程。全书共分 22 章, 从最基础的 Photoshop CS6 安装和使用方法开始讲起, 以循序渐进的方式详细解读图像基本操作、选区、图层、绘画、颜色调整、照片修饰、Camera Raw、路径、文字、滤镜、外挂滤镜和插件、Web、视频和动画、3D、动作等功能, 深入剖析了图层、蒙版和通道等软件核心功能与应用技巧, 内容基本涵盖了 Photoshop CS6 全部工具和命令。书中精心安排了 265 个具有针对性的实例 (全部提供视频教学录像), 不仅可以帮助读者轻松掌握软件使用方法, 更能应对数码照片处理、平面设计、特效制作等实际工作需要。读者还可以通过本书索引查询 Photoshop 各种工具和命令, 了解各种门类的实例。

随书光盘中包含所有实例的素材、最终效果文件和视频录像, 并附赠海量设计资源和学习资料, 包括近千种画笔库、形状库、动作库、渐变库、样式库, 以及 106 集的 Photoshop 基础学习录像和《Photoshop 外挂滤镜使用手册》电子书。

本书适合广大 Photoshop 初学者, 以及有志于从事平面设计、插画设计、包装设计、网页制作、三维动画设计、影视广告设计等工作的人员使用, 同时也适合高等院校相关专业的学生和各类培训班的学员参考阅读。

◆ 编 著 李金明 李金荣

责任编辑 孟飞飞

责任印制 方 航

◆ 人民邮电出版社出版发行 北京市崇文区夕照寺街 14 号

邮编 100061 电子邮件 315@ptpress.com.cn

网址 <http://www.ptpress.com.cn>

北京画中画印刷有限公司印刷

◆ 开本: 889×1194 1/16

印张: 37.25

字数: 1 206 千字

2013 年 10 月第 1 版

印数: 1-3 000 册

2013 年 10 月北京第 1 次印刷

定价: 148.00 元 (附光盘)

读者服务热线: (010) 67132692 印装质量热线: (010) 67129223

反盗版热线: (010) 67171154

广告经营许可证: 京崇工商广字第 0021 号

前言

本书是初学者快速自学Photoshop CS6的**经典畅销教程**。全书从实用角度出发，全面、系统地讲解了**Photoshop CS6所有应用功能**，基本上涵盖了Photoshop CS6全部工具、面板和菜单命令。书中在介绍软件功能的同时，还精心安排了**265个具有针对性的实例**，帮助读者轻松掌握软件使用技巧和具体应用，以做到学用结合，并且**全部实例都配有视频教学录像**，详细演示案例制作过程。此外，还提供了用于查询软件功能和实例的索引。

本书自2007年Photoshop CS3版面市以来，一直稳居图形图像类书籍排行榜前列，CS5版销售更是突破了**100000册**。本版图书大幅度提升了实例的视觉效果和技术含量，同时采纳读者的建议，在实例上**更加突出针对性、实用性和剖析力度**，对于数码照片处理、平面设计、特效设计、UI设计、3D等均有增强，以期再续经典。

本书的结构与内容

本书共分为22章，从最基础的Photoshop CS6安装方法开始讲起，先介绍Photoshop的应用领域，软件的界面和操作方法，然后讲解软件的功能，包括图像的基本编辑方法、选区、绘画、颜色调整、照片修饰、Camera Raw，再到图层、蒙版、通道等高级功能，以及文字、滤镜、外挂滤镜和插件、Web、视频、动画、3D与技术成像等其他功能。内容涉及数字图像处理、抠图、绘画、照片修复与润饰、照片颜色与色调调整、Camera Raw照片处理技术、平面设计、特效设计、3D设计、网页制作、动画制作等众多领域。在介绍软件功能的同时，还对图层、蒙版与通道、通道与色彩等核心功能进行了深入剖析，并通过50个效果精美的综合实例，展现了Photoshop在实际工作中的具体应用。

本书的版面结构说明

为了达到使读者轻松自学，以及深入了解软件功能的目的，本书设计了“**实战**”、“**提示**”、“**疑问解答**”、“**技术看板**”、“**相关链接**”等项目，简要介绍如下。



● **疑问解答**：对Photoshop初学者最容易困惑的问题做出解答。

● **提示**：包含了软件的使用技巧和操作过程中的注意事项。

● **实战**：通过实际动手操作学习软件的功能，掌握各种工具、面板和命令的使用方法。

● **技术看板**：汇集了大量技术性提示和相关功能的解释，有利于读者对Photoshop进行更加深入的研究。

● **相关链接**：Photoshop体系庞大，许多功能之间都有着密切的联系。“相关链接”标出了与当前介绍的功能相关的其他知识所在的章节。

其他说明


本书主要由李金明、李金荣编写，祁连山老师提供了部分视频教学录像。此外，参与编写工作的还有李锐、徐培育、包娜、陈景峰、李志华、王欣、李哲、贾一、王晓琳、刘军良、贾占学、马波、李慧萍、崔建新、王淑英、季春建、王熹、徐晶、李保安、白雪峰、李宏桐、周亚威、许乃宏、张颖、李萍、王树桐、邹士恩、贾劲松、李宏宇、王淑贤、谭丽丽、刘天鹏、苏国香等。由于水平有限，书中难免有疏漏之处，希望广大读者批评指正。如果您在学习中遇到问题，请随时与我们联系，E-mail: ai_book@126.com。



22.50

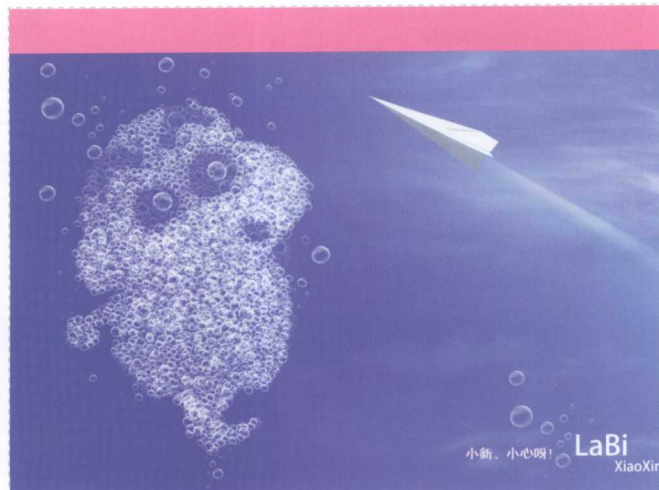
精通图像合成: CG插画(552页)
视频位置: 光盘/视频/22.50

实例说明: 通过蒙版合成多个图像, 表现独特的意境, 创建超现实主义影像合成效果。



22.48

精通图像合成: 擎天柱重装上阵(547页)
视频位置: 光盘/视频/22.48



22.3


精通画笔: 气泡组成的蜡笔小新(452页)
视频位置: 光盘/视频/22.3




菠萝城堡
Seasons In The Sun
ANOTHER DAY IN PARADISE A WHOLE NEW WORLD

22.49 精通图像合成：菠萝城堡（549页）
视频位置：光盘/视频/22.49

实例说明：将不同色调、光影的图像合成在一起，制作出童话中的梦幻家园。



22.17 精通质感和特效：鸡蛋的误会（486页）
视频位置：光盘/视频/22.17



22.2 精通铅笔：制作可爱的表情涂鸦（451页）
视频位置：光盘/视频/22.2



22.4


精通图层样式：制作绚丽光效（454页）
视频位置：光盘/视频/22.4

实例说明：制作矢量图形并添加图层样式，产生绚丽的光感特效。





22.45

精通图像合成：
隐形吉他手
（543页）
视频位置：
光盘/视频/22.45



22.43

精通平面设计：
制作木偶娃娃平面广告
（537页）
视频位置：
光盘/视频/22.43





22.44

精通平面设计：制作海底世界平面广告（540页）
视频位置：光盘/视频/22.44

实例说明：通过渐变表现水下环境和光影映射的空间感，再将诸多素材应用于画面中，提高组织画面的能力。



22.46


精通图像合成：
水珠人物（544页）
视频位置：
光盘/视频/22.46



22.1

精通变形：
制作超现实主义人像
（448页）
视频位置：
光盘/视频/22.1





22.13 精通特效字：制作打孔字（477页）


视频位置：光盘/视频/22.13

实例说明：用形状图层组成字母，添加图层样式，表现重叠与镂空的效果。



22.26 精通照片处理：照片变时尚插画（501页）

视频位置：光盘/视频/22.26



22.7 精通3D：制作超级可乐罐（460页）

视频位置：光盘/视频/22.7




A Whole New World
FASTFOOD—Cheese Fun

22.9

精通特效字：制作牛奶字（468页）
视频位置：光盘/视频/22.9

实例说明：在通道中制作塑料包装效果，通过载入选区，应用到图层中，制作出牛奶质感的文字。




22.15

精通质感和特效：制作绚彩玻璃球（482页）
视频位置：光盘/视频/22.15



22.10

精通特效字：制作有机玻璃字（470页）
视频位置：光盘/视频/22.10



22.12

精通特效字：制作金属字（474页）
视频位置：光盘/视频/22.12



22.11

精通特效字：制作激光镭射字（472页）
视频位置：光盘/视频/22.11



22.40 精通平面设计：制作唯美插画（528页）
视频位置：光盘/视频/22.40

实例说明：灵活运用画笔工具、钢笔工具绘制插画元素，将矢量图与绘画艺术完美结合。




22.41

精通平面设计：手机游戏卡通形象设计（531页）
视频位置：光盘/视频/22.41



22.37

精通照片处理：
彩妆设计
（522页）
视频位置：
光盘/视频/22.37



14.3.1

实战：创建变形文字（328页）
视频位置：光盘/视频/14.3.1



22.5

精通蒙版：
瓶子里的风景
（456页）
视频位置：
光盘/视频/22.5





22.8 精通绘画：鼠绘人物画（463页） 视频位置：光盘/视频/22.8

实例说明：学习Photoshop鼠绘技术，用画笔和修饰工具深入刻画五官细节，用钢笔绘制头发，表现清晰的发丝。



22.14

精通质感和特效：制作爱心云朵（480页）
视频位置：光盘/视频/22.14



22.20

精通质感和特效：
制作冰手
（492页）
视频位置：
光盘/视频/22.20



22.42

精通平面设计：制作网页图标（534页）
视频位置：光盘/视频/22.42



22.21

精通质感和特效：
制作铜手
（495页）
视频位置：
光盘/视频/22.21





22.35

精通照片处理：人像抠图(519页)
视频位置：光盘/视频/22.35

实例说明：通过调整边缘命令对选区进行细化，消除选区周围边界的背景图像。



5.8.9

实战：制作绚丽彩条字
(115页)
视频位置：光盘/视频/5.8.9



22.47

精通图像合成：
突破
(545页)
视频位置：
光盘/视频/22.47



22.6

精通路径文字：制作奔跑的人形字(458页)
视频位置：光盘/视频/22.6



22.28

精通照片处理：
制作金银纪念币
(505页)
视频位置：
光盘/视频/22.28





22.19 精通质感和特效：制作艺术拼贴（490页）


视频位置：光盘/视频/22.19

实例说明：用图层蒙版将照片进行拼贴化处理，通过图层样式表现投影与描边效果。



7.4.13

实战：创建自定义画笔（166页）
视频位置：光盘/视频/7.4.13



22.32

精通照片处理：
制作色彩漂白效果
（513页）
视频位置：
光盘/视频/22.32



7.2.5

实战：创建透明渐变（151页）
视频位置：光盘/视频/7.2.5



22.25

精通照片处理：
照片变素描作品
（499页）
视频位置：
光盘/视频/22.25



22.18

精通质感和特效：
草莓牛仔
(487页)
视频位置：
光盘/视频/22.18



22.38

精通平面设计：制作贺卡 (525页)
视频位置：光盘/视频/22.38



22.36

精通照片处理：婚纱抠图 (521页)
视频位置：光盘/视频/22.36



22.29

精通照片处理：制作职场阿凡达 (508页)
视频位置：光盘/视频/22.29




7.3.4

实战：用“描边”
命令制作线描插画
(157页)
视频位置：
光盘/视频/7.3.4



BLOWING IN THE WIND



7.3.1

实战：用油漆桶
为卡通画填色
(153页)
视频位置：
光盘/视频/7.3.1



8.7

“色相/饱和度”命令：趣味照片
(186页)
视频位置：光盘/视频/8.7



8.9

“色彩平衡”命令：粉红色的回忆
(190页)
视频位置：光盘/视频/8.9



8.21

“颜色查找”命令：制作婚纱写真
(214页)
视频位置：光盘/视频/8.21



10.7.1

实战：将多张照片合并为HDR图像
(262页)
视频位置：光盘/视频/10.7.1



5.10.3

实战：用图层复合展示
网页设计方案
(121页)
视频位置：
光盘/视频/5.10.3



22.34

精通照片处理：Camera
Raw磨皮
(517页)
视频位置：
光盘/视频/22.34



12.9.3

实战：用通道
和钢笔抠冰雕
(306页)



22.33

精通照片处理：通道磨
皮
(515页)
视频位置：
光盘/视频/22.33



8.18

“变化”命令：制作淡
雅写真片
(207页)
视频位置：
光盘/视频/8.18




8.15

“渐变映射”命令：可
爱猪猪
(200页)
视频位置：
光盘/视频/8.15



7.3.2

实战：用“填充”命令
填充草坪图案
(155页)
视频位置：
光盘/视频/7.3.2



5.9.6

实战：使用外部样式创
建特效字
(119页)
视频位置：
光盘/视频/5.9.6



7.5.6

实战：用历史记录艺术
画笔制作手绘效果
(172页)
视频位置：
光盘/视频/7.5.6



22.39

精通平面设计：制作运
动主题海报
(526页)
视频位置：
光盘/视频/22.39

