



义务教育教科书

英语

(三年级起点)

四年级上册



外语教学与研究出版社



义 务 教 育 教 科 书


英语

(三年级起点)

四年级上册

主 编: 陈 琳 Printha Ellis (英)

副 主 编: 鲁子问



外语教学与研究出版社

FOREIGN LANGUAGE TEACHING AND RESEARCH PRESS

北京 BEIJING

Name (姓名): _____ Class (班级): _____ School (学校): _____

京权图字：01-2000-2154

© 2013 Foreign Language Teaching and Research Press & Macmillan Publishers (China) Ltd

图书在版编目(CIP)数据

英语. 四年级. 上册 / 陈琳, (英) 爱丽斯 (Ellis, P.) 主编. — 北京: 外语教学与研究出版社, 2013.6

三年级起点

ISBN 978-7-5135-3309-6

I. ①英… II. ①陈… ②爱… III. ①英语课—小学—教材 IV. ①G624.311

中国版本图书馆CIP数据核字 (2013) 第148088号



记载人类文明
沟通世界文化
www.fltrp.com



MACMILLAN

<http://www.macmillan.com>

出版发行 外语教学与研究出版社
社 址 北京市西三环北路 19 号 (100089)
网 址 <http://www.fltrp.com>
印 刷 长春新华印刷集团有限公司
开 本 787×1092 1/16
印 张 5
版 次 2013 年 7 月第 1 版 2013 年 7 月第 1 次印刷
书 号 ISBN 978-7-5135-3309-6

购书咨询: (010)88819929 电子邮箱: club@fltrp.com
如有印刷、装订质量问题, 请与出版社联系
联系电话: (010)61207896 电子邮箱: zhijian@fltrp.com
制售盗版必究 举报查实奖励
版权保护办公室举报电话: (010)88817519

出版人：蔡剑峰
项目策划：蔡剑峰 徐秀芝 申 蔷
项目负责：申 蔷 陈海燕 邢印姝
责任编辑：李小香 杨贤达
绘制设计：金 妮 张春玲

英语（三年级起点）
四年级上册 学生用书

主编：陈 琳 Printha Ellis (英)

基础教育出版分社：

地 址：北京市西三环北路19号 外研社大厦 基础教育出版分社 (100089)

咨询电话：010-88819666 (编辑部) / 88819688 (市场部)

传 真：010-88819422 (编辑部) / 88819423 (市场部)

网 址：<http://www.nse.cn>

电子信箱：beed@fltrp.com 或登录 <http://www.nse.cn> (留言反馈) 栏目

购书电话：010-88819928/9929/9930 (邮购部)

购书传真：010-88819428 (邮购部)



前 言

各位同学，你们好！欢迎大家学习本套英语教材！

2000年，外语教学与研究出版社与麦克米伦出版（中国）有限公司依据国家《义务教育 英语课程标准（实验稿）》共同组织开发了本套教材；作为我国第一套中小学“一条龙”英语教材，本套教材已出版使用十余年。2011年，基于新颁布的国家《义务教育 英语课程标准（2011年版）》，我们对教材进行了认真修订。

在修订后的小学教材中，我们为同学们保留了大家熟悉并喜爱的四个小伙伴——中国学生大明和玲玲、英国学生Sam和Amy，还增加了其他一些人物和小动物。他们会带领大家在一系列有趣的故事、对话、游戏、活动和歌曲中学习英语。

修订后的教材每册包括10个学习模块（Module）、一个复习模块（Review Module）、四个单词表、一个补充阅读（Reading for Pleasure）版块以及一个综合运用实践项目（Project）。每个学习模块分两个单元（Unit），一般情况下，第一单元呈现本模块所要学习的语言内容，第二单元提供若干任务型（Task-based）活动，包括一首歌曲、歌谣或韵句。学习模块的课文中呈现了一些语法内容，但不要求老师做理论的讲解，更不要求大家孤立地、脱离语境地掌握，只希望大家初步学会在恰当的语境中运用包含这些语法的句子。这一原则也希望老师在教学过程中以及家长在辅导孩子学习的时候注意。复习模块对前面10个模块所学的内容进行综合和融合性复习，使大家的语言知识和相应的语言技能得到进一步的巩固与提高。教材有四个单词表，包括：分模块按出现顺序收录的单词，按字母顺序收录的全书单词，歌曲、歌谣或韵句中出现的单词以及人名、地名。在歌曲、歌谣或韵句中出现的生词，只要求理解，不要求学会运用。补充阅读为大家选用了篇幅短小、内容丰富、形式多样的材料。教材最后设计了一个综合运用实践项目，供同学们根据兴趣自由选择使用。

本套教材为数码有声点读教材。这种新型教材印刷时在纸张上加印了与课本声音文件相关联的隐形底码。用配套的外研通点读笔轻轻点击，就能听到清晰纯正的英文发音，方便同学们随时随地点读学习。

本套教材同时还配有对应的网络教材，可供同学们在线学习使用。

同学们，希望大家积极尝试，大胆实践，主动学做教材中的英语活动，努力学唱英语歌曲、歌谣和韵句。相信你们会在参与活动、完成任务的过程中体会到学习英语的乐趣，实现英语的灵活运用和自由交际。



Contents



Module 1

Unit 1 Go straight on.	2
Unit 2 It's at the station.	5

Module 2

Unit 1 She's reading a book.	8
Unit 2 What are you doing?	11

Module 3

Unit 1 What are they doing?	14
Unit 2 What's the elephant doing?	17

Module 4

Unit 1 Do you want some rice?	20
Unit 2 How much is it?	23

Module 5

Unit 1 Can you run fast?	26
Unit 2 Can Sam play football?	29

Module 6

Unit 1 Can I have some sweets?	32
Unit 2 Happy Halloween!	35

Module 7

Unit 1 There is a horse in this photo.	38
Unit 2 There are twelve boys on the bike.	41

Module 8

Unit 1 We're going to visit Hainan.	44
Unit 2 Sam is going to ride a horse.	47

Module 9

Unit 1 Are you going to run on sports day?	50
Unit 2 I'm going to do the high jump.	53

Module 10

Unit 1 We have a big family dinner.	56
Unit 2 Merry Christmas!	59

Review Module

Unit 1	62
Unit 2	64

Words and Expressions in Each Module

Word List

Words and Expressions in Songs and Chants


Proper Nouns

Reading for Pleasure

Jack and the Beanstalk	72
------------------------	----

Project

Skills	74
--------	----





义 务 教 育 教 科 书


英语

(三年级起点)

四年级上册

主 编: 陈 琳 Printha Ellis (英)

副 主 编: 鲁子问



外语教学与研究出版社

FOREIGN LANGUAGE TEACHING AND RESEARCH PRESS

北京 BEIJING




Name (姓名): _____ Class (班级): _____ School (学校): _____




MODULE 1

Unit 1 Go straight on.


1 Listen, point and say.



2 Listen, point and find "turn left, go straight on, turn right".




My name is Doudou. I live at No. 2 Park Street.



Excuse me. Where's No. 2 Park Street, please?




Turn left.



Go straight on.

Turn right.

It's next to a supermarket. And it's beside the cinema.




Thank you. Bye-bye.

Goodbye.




Thank you so much!


You're welcome!




3 Listen and say.



Turn left.



Go straight on.



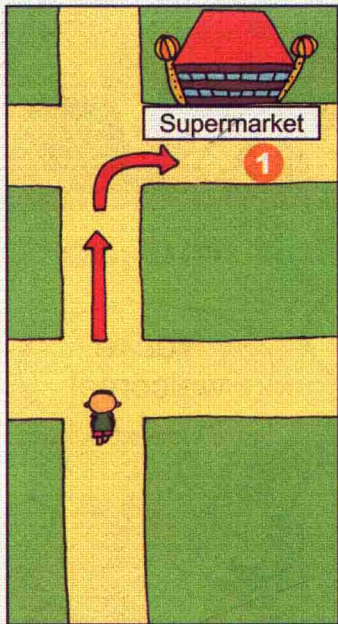
Turn right.

4 Practise.

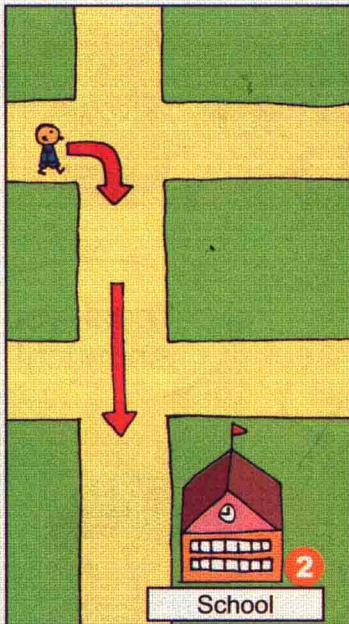


A: Excuse me. Where's the..., please?


B: Go straight on...



Supermarket



School




3

MODULE 1






Unit 2 It's at the station.

1 Listen, point and say.




2 Listen and say.




3 Read and match. Then say.



1 The bus is up the hill.




2 The bus is down the hill.



3 The bus is near the park.

4 The bus is at the station.



4 Listen and say. Then chant.



Left foot, right foot,
left foot, right.

Left foot, right foot,
left foot, right.

Marching all day,
and marching all night.

Come on, kids!
You're doing all right!


Go straight on,
now turn right.



5 Listen and do.



6 Draw, ask and answer.





MODULE 2


Unit 1 She's reading a book.

1 Listen, point and say.


I like playing football. She likes playing basketball. He likes swimming. We like running.




2 Listen, point and find "-ing".




This is my friend Maomao. She's reading a book.



This is my friend Xiaowei. He's taking pictures.




This is my sister Amy. She's watching TV.



This is my little brother Tom. He's playing with a toy train.



3 Listen and say. 

He's taking pictures.



She's reading a book.

4 Practise. 

Panpan is taking pictures.



Panpan



Fangfang



Weiwei



Yuanyuan