

完全图解 英语 会话原理

【韩】李政埸●著
洪梅●译


Book 1
原理训练30天



完全图解 英语 会话原理

【韩】李政埸●著
洪梅●译

Book 1
原理训练30天



영어회화의 원리

by Sori-club, Lee Jung-hoon (李政坝)

Originally published in 2011 by Eztok

Chinese translation copyright © 2013 by Phoenix-HanZhang Publishing and Media (Tianjin) Co., Ltd.

ALL RIGHTS RESERVED.

Chinese simplified language translation rights arranged with Eztok

through Imprima Korea Agency & Qiantaiyang Cultural Development (Beijing) Co., Ltd.

江苏省版权局著作权合同登记 图字：10-2013-283号

图书在版编目 (CIP) 数据

完全图解英语会话原理 / (韩) 李政坝著 ; 洪梅译

. -- 南京 : 江苏科学技术出版社, 2013.11

(易人外语)

ISBN 978-7-5537-2043-2

I. ①完… II. ①李… ②洪… III. ①英语 - 口语 - 自学参考资料 IV. ①H319.9

中国版本图书馆CIP数据核字(2013)第221284号

完全图解英语会话原理

著 者 【韩】李政坝
译 者 洪 梅
责任编辑 樊 明 葛 昀
责任监制 曹叶平 周雅婷

出版发行 凤凰出版传媒股份有限公司
江苏科学技术出版社
出版社地址 南京市湖南路1号A楼, 邮编: 210009
出版社网址 <http://www.pspress.cn>
经 销 凤凰出版传媒股份有限公司
照 排 江苏凤凰制版有限公司
印 刷 北京旭丰源印刷技术有限公司

开 本 718 mm × 1000 mm 1/16
印 张 23.5
字 数 470千字
版 次 2013年11月第1版
印 次 2013年11月第1次印刷

标准书号 ISBN 978-7-5537-2043-2
定 价 42.00元

图书如有印装质量问题, 可随时向我社出版科调换。

用“原理”进行口语训练

英语跟我们的母语不同。

“地图上显示要右转弯”用英语说就是：

The map says to turn right. (地图说要右转弯。)

在英语表达中，地图就像人一样变得会说话，而且这样的表达非常自然。那是因为英语不同于

我们的母语，他们在描述事物或抽象概念时经常用拟人

的手法来表现。再举一个例子，“爸爸，您吃过早饭了吗？”用英语说就是：

Did you have breakfast? 你可能找不到更好的方法把我们母语要表达的感觉体现出来。


原因是英语中并没有所谓的尊称。相反，当英语中复杂的时态转换成我们的母语时，则被简化为单纯的过去时或现在时。I have been learning English for 10

years. (现在完成时) 但用汉语说就是：“我学了10年英语。” (现在时)

在英语与我们母语的转换中，类似的问题还有很多。但是在我国并没有人对这样的区别做详细的解释，而是单纯地告诉人们这些就是当地的说法，叫大家去死记硬背。

英语有别于汉语，死记硬背不管用，要明白“原理”。

英语与我们的母语在语系上是存在本质区别的，因此，比较两者之间的区别是英语学习必经的过程，只有这样才能像海绵一样快速地吸收英语知识。也就是说，中国人在学习英语的时候应该将汉语和英语进行比较和对照，用“比较英语”作为补充不仅能提高学习英语的兴趣，而且还能更加准确地进行学习。学习





外语本质上就是让人们理解两种语言在概念和表达方式上不同之处的训练过程，包括语言在整体概念上的差异、思考方式与表达方式的差异。换句话说，理解和熟悉“英语的原理”就是最理想的英语学习方法。

本书是以英语的原理为基础的口语训练篇。

本书出版之后，许多读者对“比较英语”产生了浓厚的兴趣。有的读者说他们很想知道英语的表达方式为什么与汉语的不同。有的读者则希望可以有更多简单易懂的英语口语原理提供给他们进行学习，让自己的英语思考方式更加系统化。还有的人希望在“汉语——英语比较学习法”的基础上，将听力、阅读、发音等方面也能更加系统化。


“口语”需要通过对比较英语的理解与反复的情境练习，训练出系统化的英语语感。本书就是应各位读者的要求，以六大原理（①人与事物原理、②空间原理、③名词原理、④时间原理、⑤语感原理、⑥结构原理）作为基础，针对不同的情景提供实用的语句供读者练习。



李政坝

Chapter 1 事物活起来、动起来才是真正的英语! —— 人与事物原理

Day 01	事物活起来、动起来才是真正的英语	18
Day 02	英语喜欢及物动词	23
Day 03	超人守护地球, 超级动词have守护英语	28
Day 04	英语动词像撒网一样, 用法非常多	33
Day 05	吃名词长大的基本动词	38




Chapter 2 用好空间介词才是真正的英语! —— 空间原理

Day 06	用好空间介词才是真正的英语	44
Day 07	简单的不及物动词也要加上空间介词	49
Day 08	及物动词的后面要跟上空间介词	54
Day 09	空间介词增加动词的方向感	59
Day 10	逐渐“忘本”的<动词+空间介词>	64



Chapter 3 英语的名词是无所不能的! —— 名词原理

Day 11	以动词为中心的汉语偏爱“副词”, 以名词为中心的英语偏爱“形容词”	70
Day 12	英语的形容词也可以用“名词”代替	75
Day 13	英语里的副词也可以用“名词”代替	80
Day 14	英语疑问句也要以“What”为中心	85
Day 15	英语名词, 种豆得豆也得瓜	90



Chapter 4 英语时间要分开写, 写得足够具体! —— 时间原理

- Day 16 英语的现在时范围窄, 汉语的现在时范围广96
- Day 17 英语的过去时范围窄, 汉语的过去时范围广101
- Day 18 只有be going to, will是将来时吗? <be + -ing>也是将来时 ...106
- Day 19 be going to和will语感上存在差异111
- Day 20 空间画面向时间画面的转变116



Chapter 5 情态动词让英语句子更有感觉! —— 语感原理

- Day 21 情态动词是让英语更有味道的调味料122
- Day 22 英语也可以讲得恭恭敬敬127
- Day 23 用英语的“虚拟语气”表达实现的可能性132
- Day 24 想象如果变成过去的事情, 就成了后悔和遗憾137
- Day 25 英语喜欢用被动语态142



Chapter 6 英语更喜欢简短有力的句子! —— 结构原理


- Day 26 汉语中, 省略是美德; 英语中, 西式扩展是美德148
- Day 27 英语只要知道五条路就够了153
- Day 28 准确的状态从句比不上简洁的介词短语158
- Day 29 用好连接动词的介词短语才是地道的英语163
- Day 30 英语里瞻前顾后的挑剔名词168



- 正确答案和表达方式173

Book 1


原理训练30天



《完全图解英语会话原理》共分为两册。

分别是按照顺序对30个细分原理进行学习、训练的《原理训练30天》和整合所有细分原理进行综合训练的《综合原理训练30天》。

起初的30天先通过问题准确地掌握每一个细分原理，接下来的30天将所有原理集中起来尝试解决各式各样的综合问题，通过这样的训练让自己彻底熟悉所有的英语会话原理。



用“原理”进行口语训练

英语跟我们的母语不同。

“地图上显示要右转弯”用英语说就是：

The map says to turn right. (地图说要右转弯。)

在英语表达中，地图就像人一样变得会说话，而且这样的表达非常自然。那是因为英语不同于

我们的母语，他们在描述事物或抽象概念时经常用拟人

的手法来表现。再举一个例子，“爸爸，您吃过早饭了吗？”用英语说就是：

Did you have breakfast? 你可能找不到更好的方法把我们母语要表达的感觉体现出来。


原因是英语中并没有所谓的尊称。相反，当英语中复杂的时态转换成我们的母语时，则被简化为单纯的过去时或现在时。I have been learning English for 10

years. (现在完成时) 但用汉语说就是：“我学了10年英语。” (现在时)

在英语与我们母语的转换中，类似的问题还有很多。但是在我国并没有人对这样的区别做详细的解释，而是单纯地告诉人们这些就是当地的说法，叫大家去死记硬背。

英语有别于汉语，死记硬背不管用，要明白“原理”。

英语与我们的母语在语系上是存在本质区别的，因此，比较两者之间的区别是英语学习必经的过程，只有这样才能像海绵一样快速地吸收英语知识。也就是说，中国人在学习英语的时候应该将汉语和英语进行比较和对照，用“比较英语”作为补充不仅能提高学习英语的兴趣，而且还能更加准确地进行学习。学习





外语本质上就是让人们理解两种语言在概念和表达方式上不同之处的训练过程，包括语言在整体概念上的差异、思考方式与表达方式的差异。换句话说，理解和熟悉“英语的原理”就是最理想的英语学习方法。

本书是以英语的原理为基础的口语训练篇。

本书出版之后，许多读者对“比较英语”产生了浓厚的兴趣。有的读者说他们很想知道英语的表达方式为什么与汉语的不同。有的读者则希望可以有更多简单易懂的英语口语原理提供给他们进行学习，让自己的英语思考方式更加系统化。还有的人希望在“汉语——英语比较学习法”的基础上，将听力、阅读、发音等方面也能更加系统化。

“口语”需要通过对比较英语的理解与反复的情境练习，训练出系统化的英语语感。本书就是应各位读者的要求，以六大原理（①人与事物原理、②空间原理、③名词原理、④时间原理、⑤语感原理、⑥结构原理）作为基础，针对不同的情景提供实用的语句供读者练习。



李政坝

原来我们的语言和英语有这么大的区别

这本书中讲到只要理解英语的6个原理就可以轻松说出英语，我按照这些原理学习之后，发现理解起来真的非常简单，吸收也非常迅速，我感觉我对英语越来越有自信了。

——砍树人



帮助身体熟悉英语的书

这本书告诉我，无论是英语阅读还是口语，都必须先理解原理，才能更轻松地学习。语言这种东西不是光靠背就能学好的，要让整个身体熟悉起来。

——loyulo



这是一本超级有趣的书

这本书实在太棒、太有意思了！书中配有许多类似于漫画的图片，与其他英语书不同的是，它告诉你的不是fact，而是why。

——guesskys



英语学习的新鲜氧气

这本书会刺激大家自己动脑，一边想一边进行英语学习。就连对英语学习感到万分疲惫的我都有了新的动力。

——proudhong



打造英语式的思维，感觉很好

书中很少出现难以理解的单词和文章，提供了大量平日里用得上的句子，是一本针对性很强的英语学习书。

——嘿嘿嘿



内容讲解十分有趣，简单易懂

通过这本书我明白了为什么英语要通过比较语法来掌握。原来英语和汉语之间并不仅仅存在语序上的差异，其说话方式本身就是不同的。

——kookoo71





原理训练30天

我们将英语划分为6大原理以及30个细分的原理进行学习。《Book1. 原理训练30天》就是按照顺序对这30个细分原理进行学习和训练。各位每天抽空学习一个单元，用一个月的时间将《Book1. 原理训练30天》消化完。建议在开始学习之前写好训练日记，它将成为你坚持到最后的动力。

1. 用英语来讲汉语

每个单元会有12个汉语问题，训练内容就是将这12句汉语用英语说出来。搭配的图中可以找出对应的英语原理。首先请大家参照漫画把12个问题中的空格全部填满，然后再对照正确答案。正确答案附在Book1后面。

2. 猜猜为什么要这样说

对好答案之后，就到了自己思考为什么在英语中要这样说的时间了。如果弄不明白，可以重新阅读一下每一章开篇关于英语原理的说明。如果认为自己还需要查看更详细的解释，可以配合“英语原理”一起学习。

3. 跟着MP3进行口语训练

最后就要大声跟读了。反复地大声朗读直到看见漫画句子就能够脱口而出，听到汉语原句，脑海中立刻就会浮现出英语原理漫画的程度为止。



综合原理训练30天

《Book2. 综合原理训练30天》按照6大原理将问题综合在了一起。Day 31~35是关于“综合原理1：人与事物原理”的问题。Day 36~40是关于“综合原理2：空间原理”的问题。各位每天抽空学习一个单元，用一个月的时间将《Book2. 综合原理训练30天》消化完。建议在开始学习之前写好训练日记，它将成为你坚持到最后的动力。

1. 用英语来讲汉语


每个综合原理内的细分原理混合出现。每个单元会有9个汉语问题，训练内容就是将这9句汉语用英语说出来。在搭配的图中可以找出对应的英语原理，大家要先参照漫画把9个问题中的空格全部填满。

2. 猜猜为什么要这样讲

每3个问题为一组，每一组后面会有正确答案和相应的说明。9个问题全部回答完之后，参照正确答案和说明来思考一下为什么在英语中要这样说。而且每一句话都可能由多条综合原理组合而成的，如果需要了解其他原理，可以在“再来一句”中找到相应的说明。

3. 跟着MP3进行口语训练

最后就要大声跟读了。反复地大声朗读直到看见漫画句子就能够脱口而出，听到汉语原句脑海中立刻就会浮现出英语原理漫画的程度为止。



听一听录音，英语就能脱口而出

这同样是一本英语口语训练书，所以不要只顾着回答书中的问题，一定要多利用MP3中的录音进行口语训练。为了方便大家对整本书中的所有例句进行跟读练习，我们在MP3中特意准备两个版本的录音：《口语训练篇MP3》和《无限复读篇MP3》。大家一定要配合着进行口语的集中练习。

口语训练篇MP3

本书中所有例句都将按照“汉语→pause→英语2次”的顺序进行朗读。听到汉语原句之后，在停顿的时间尝试先用英语说一遍，然后再听后面男女各一遍的例句进行跟读练习。请注意一定要模仿外国人的发音、语调以及速度进行练习。一开始可能会觉得有些别扭，但是等熟练起来的时候，你将拥有不输于外国人的纯正发音。



无限复读篇MP3



在这个版本的录音中，会有重复两次的英语例句。完成整套书的学习之后，还可以继续进行跟读练习。把录音放到手机或者MP3播放器里随身携带，像平时听歌一样练习。一边听录音一边小声跟读，不知不觉间口语水平就得到了大幅度的提升。





John's Family

本书漫画中的故事都是以John一家为中心展开的。John一家的出场为我们日常生活中经常遇到的场景提供了绘画素材。除了本书中出现的画面和英语以外，平日里如果碰到想用英语表达的时候，也可以用John一家：先把场景画出来，再想想该如何造句。



诊断测试


1

那个建筑物是朝东的。请用英语说出来。

▶▶第一次尝试 在没有任何提示的情况下，你能用英语说出来吗？



▶▶第二次尝试 请参照下图，用英语说一说。



我们来试一试把英语原理应用到句子中吧！

很多人第一次看到原句会想当然地认为是“那个建筑物=朝东”，所以很容易说成：The building is east. 这样说是对的！但也有人会把这句话理解为“建筑物是面向东方的”，于是便想到了be directed这个短语，说成：The building is directed east. 能够说出这个句子说明英语水平相当不错。但其实没有必要说得这么麻烦，因为外国人的说话习惯是尽可能地把句子简化。那么这句话该如何简化呢？在第二次尝试中，图片提示的意思就是建筑物像人一样看着东方。所以看到正确答案后，各位也一定会觉得简单得甚至有点不可理喻。而这些就是各位在Book1及Book2的Chapter 1中即将学习到的人与事物原理！

正确答案 The building looks east.

约翰总是酗酒。请用英语说出来。

▶▶第一次尝试 在没有任何提示的情况下，你能用英语说出来吗？



▶▶第二次尝试 请参照下图，用英语说一说。



我们来试一试把
英语原理应用到
句子中吧！

“酗酒”就是“喝很多酒”的意思，因此“约翰总是酗酒”用英语就可以说成：John was always drinking a lot. 你是这样想的吗？如果是的话，做得非常好。但是如果可以把空间介词应用到这句话中，同样的一句话也可以说得更加简洁。请看第二次尝试中的提示图片，约翰是不是坐在了酒瓶的上面？把这幅图原原本本地描述出来，说成：John was on the bottle. 就可以表达约翰经常酗酒的意思。表示“在酒瓶上面”的句子on the bottle，同样可以拓展为“经常喝很多酒”。在英语中，像这样利用空间介词的画面感轻松地表达各种状态的情况非常多见。而这些就是各位在Book1及Book2的Chapter 2中即将要学习到的空间原理——如何使用空间介词，实现更加高效的英语表达方式！

正确答案 John was on the bottle.