

股神
课堂

网上炒股
开门红

同花顺 用法详解



赵红梅 等编著

学会同花顺，网上炒股赚大钱！



- 从炒股的入门知识讲解，新手也很容易上手
- 以实例讲解每一个操作，方便投资者对照学习
- 按投资者实际操作的过程分模块介绍软件的功能
- 不但适合电脑炒股，而且还适合手机炒股



股神
课堂

网上炒股
开门红

同花顺

用法详解

赵红梅 等编著



机械工业出版社
China Machine Press

本书主要介绍同花顺炒股软件的使用，全书共分15章，分别介绍了证券基础知识入门、股市分析之基本面分析、股市分析之技术分析、同花顺入门、查看行情报价、分时走势分析、技术分析、基本面分析、选股及交易系统评测、公式管理、分析创业板、港汇分析、基金分析、辅助功能、同花顺手机炒股等内容。

本书图文并茂，适合广大通过电脑炒票的投资者使用，也可作为电脑股票投资短训班的培训教材或参考书。

封底无防伪标均为盗版

版权所有，侵权必究

本书法律顾问 北京市展达律师事务所

图书在版编目 (CIP) 数据

网上炒股开门红——同花顺用法详解 / 赵红梅等编著. —北京：机械工业出版社，2010.4

ISBN 978-7-111-30166-0

I. 网… II. 赵… III. 因特网—应用—股票—证券交易—基本知识 IV. F830.91-39

中国版本图书馆CIP数据核字 (2010) 第049199号

机械工业出版社 (北京市西城区百万庄大街22号 邮政编码 100037)

责任编辑：李东震

北京瑞德印刷有限公司印刷

2010年4月第1版第1次印刷

170mm×242mm · 18.75印张

标准书号：ISBN 978-7-111-30166-0

定价：39.00元

凡购本书，如有缺页、倒页、脱页，由本社发行部调换

客服热线：(010) 88378991；88361066

购书热线：(010) 68326294；88379649；68995259

投稿热线：(010) 88379604

读者信箱：hzjsj@hzbook.com

推 荐 序

随着国民收入的逐步增长，很多人都在考虑怎样使手中的钱生钱（即进行投资），使自己的资产增值、保值。在国内，国民投资的渠道较少，投资股票和基金是比较好的选择。

随着宽带网络的普及，现在证券公司都鼓励投资者进行网上交易。“工欲善其事，必先利其器”。投资者若准备在网上炒股，那么至少要掌握一种炒股软件的使用方法。本书正是这样一本为投资者介绍炒股知识和炒股软件的图书。

与市场上常见的炒股软件图书不同，本书不仅仅从炒股软件的角度出发，而是根据作者多年的实战经验，结合同花顺软件介绍具体的看盘、分析和选股方法，介绍了作者使用软件进行投资决策的心得。当然，由于股票市场的分析方法千差万别。因此，对于作者的观点，也是见仁见智，读者可以在阅读中结合自己的认识去判断。

本书作者在牛市时期，通过实盘操作获得了丰厚的收益，而在股市从6124点下跌到1664点时，作者又成功地跑赢大盘，足以显示出作者对市场的把握能力之强。希望读者在阅读本书时，从实际的案例中细心体会。


还需要提醒读者的是，炒股是一种资本投资，投资者首先要保持良好的心态，还需要掌握相关分析软件的使用。另外，要想提高炒股水平，投资者还需要掌握一定的股市基础知识，刻苦训练，历经实盘操作，做到理性投资，才能最大限度地控制风险，扩大收益。对于新入市的投资者来说，理性投资和防范风险比追求赢利更为重要。

浙江核新同花顺网络信息股份有限公司成立于1995年，公司推出的“同花顺系列”炒股软件涵盖市场所有证券投资类产品，可为证券公司、机构和个人用户提供全面的金融信息服务解决方案；同花顺网上交易系统，广泛应用于全国107家证券公司中的95家，覆盖率达到85%以上；同花顺手机炒股系统于2003年开始投入市场，是国内唯一能提供包括中国移动、中国联通和中国电信3大运营商手机炒股业务服务的供应商。2009年12月25日，公司股票顺利在深圳证券交易所创业板上市。

希望读者朋友在使用同花顺软件的过程中多总结、多交流，祝愿同花顺软件能帮助众多的股民朋友更好地实现投资盈利。

浙江核新同花顺网络信息股份有限公司

副总经理



前 言

我国股票市场形成于20世纪90年代,1990年上海与深圳两个证券交易所成立。在证券市场发展的初期,由于当时信息技术远没有现在发达,投资者还需要手工填写委托单进行股票交易。

随着互联网信息技术的发展,特别是宽带网络的普及,众多证券公司纷纷开通了网上交易。由于网上交易系统可减少证券公司的经营成本,因此,很多证券公司都会给网上交易的投资者一定的佣金优惠。另外,使用网上交易系统,投资者足不出户就可完成股票交易,也提高了操作效率,实现了原来大户室才能实现的功能。

投资者若准备通过网上交易进行炒股,首先必须掌握炒股软件的使用方法,本书正是一本介绍炒股软件的教程。通过阅读本书,读者将学会使用同花顺炒股软件。

本书内容

本书共15章,逐步介绍了证券基础知识、股票分析方法、同花顺软件的使用和手机炒股软件的安装和使用等内容。各章内容分别如下:

第1章介绍证券基础知识,包括股票常用术语、股票交易、网上炒股指南、股市风险防范等内容。

第2章介绍股市基本面分析的方法,包括宏观经济分析、行业分析、公司分析等内容。

第3章介绍股市技术分析的基本知识,包括技术分析的概念、认识K线、认识成交量、认识均线系统、常用技术指标简介等内容。

第4章介绍同花顺软件的基本知识,包括下载安装同花顺软件、注册账号、了解同花顺软件的操作界面等内容。

第5章介绍使用同花顺软件查看行情报价的方法,包括查看和操作行情报价界面、行情报价分析、多股同列、特殊报价界面等内容。

第6章介绍使用同花顺软件对分时走势进行分析的方法,包括分时图界面及基本操作、分时图工具栏的操作、查看盘口数据、分时图统计分析、使用分时图

的技术指标等内容。

第7章介绍使用同花顺软件进行技术分析的方法，包括K线基本分析、查看K线图盘口数据、叠加指标、报表分析、智能看盘、自选股的管理等内容。

第8章介绍使用同花顺软件进行基本面分析的方法，包括在同花顺软件中查看F10公司资讯、财务数据分析、同花顺资讯中心、本地资料搜索等内容。

第9章介绍同花顺软件的选股及交易系统评测功能，包括智能选股、选股平台、基本面选股、交易系统的评测等内容。

第10章介绍同花顺软件的公式管理功能，包括公式基本操作、公式编写规则、系统函数介绍、公式实例等内容。

第11章介绍用同花顺软件分析创业板的方法，包括创业板基础知识、创业板操作基础、创业板分析等内容。

第12章介绍用同花顺软件对港股、外汇、期货进行分析的方法，包括查看港股行情、查看外汇行情、查看商品期货行情等内容。

第13章介绍使用同花顺软件对基金进行分析的方法，包括查看分析封闭式基金、开放式基金，了解基金资讯等内容。

第14章介绍同花顺软件的一些辅助功能，包括使用“系统”菜单、委托下单、数据管理、理财小财神、在线服务等内容。

第15章介绍同花顺手机炒股软件的使用，包括手机炒股基础知识、在手机中下载安装同花顺炒股软件、在手机中查看行情、分类排名等内容。

本书特点

- ❑ 从零开始：本书第1~3章介绍了炒股中需要用到的基础知识，让没有股市经验的投资者也可以轻松加入股民行列。
- ❑ 按模块讲解：本书尽量按投资者实际操作的过程，分模块介绍软件的不同功能。
- ❑ 实例讲解：本书全部以实例讲解每一个操作，方便投资者对照学习，快速入门。
- ❑ 适用面广：本书不但详细介绍了通过电脑使用同花顺软件对股票进行分析的方法，还介绍了通过手机使用同花顺软件炒股的相关知识，包括软件的下载、安装和使用，使读者能掌握一种新的看盘、交易方式。

读者对象

本书是以同花顺炒股软件为基础介绍炒股软件的，在阅读本书前要求读者应

掌握计算机Windows操作系统的基本使用方法。

- 新入市的股民
- 有一定股市经验，想进行网上炒股的股民
- 准备使用同花顺软件的股民
- 准备使用手机炒股的股民
- 电脑炒股短训班学员

关于作者

本书由赵红梅主笔编写。其他参与本书编写和资料整理的人员有冯华君、刘博、刘燕、叶青、张军、张立娟、张艺、彭涛、徐磊、戎伟、朱毅、李佳。

由于股票市场本身变化多端，涉及的知识面也非常广，尽管编者竭尽全力，但书中难免有疏漏之处，敬请广大读者朋友批评指正。

编者

2010年3月



新手易学 震撼推出!

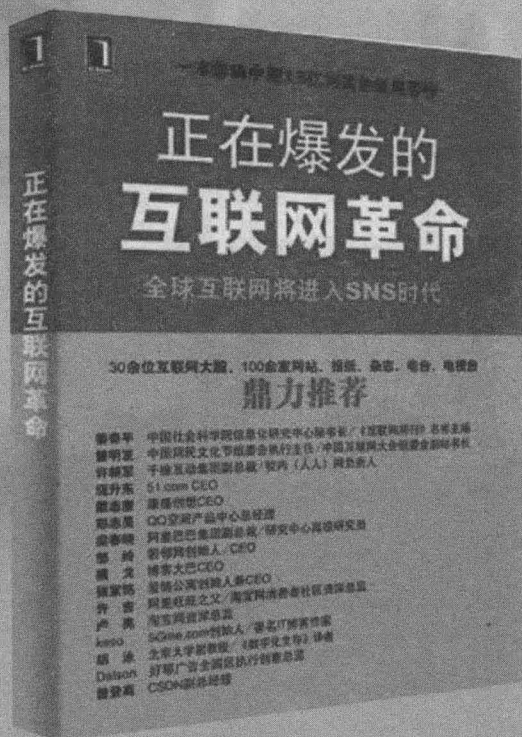
魔手



通信地址: 北京市百万庄南街1号 邮编: 100037
 电话: (010)68318309, 88378998 传真: (010)68311602, 68995260



机械工业出版社
 China Machine Press



作者：西门柳上著
 ISBN：978-7-111-28225-9
 定价：33.00

为何偷菜、抢车位这样的无聊小游戏能让无数智商正常的人痴迷？

除了偷菜我们还能干什么？

为何全球互联网都为SNS而疯狂？

SNS掀起的第三次互联网革命能给我们带来哪些机遇？


你想知道奥巴马是如何利用SNS问鼎美国总统宝座的吗？

为何流行天王迈克尔·杰克逊去世不到一小时，噩耗就传遍了全世界？

为何“你妈妈喊你回家吃饭”能在几天时间内红遍整个网络？

为何有人能利用SNS免费环游世界？

一切答案尽在本书当中



正在爆发的营销革命：

为什么营销是湿的？

TAG: SNS社会化网络 \ 湿营销 \ 病毒营销

搜狐IT
it.sohu.com

营销堂

市场部
shichangbu.com

SocialBeta

四大业内杂志编辑
联合推荐

《销售与市场》

《成功营销》

《新营销》

《出版营销》

众互联网营销专家 近100家网站联合推荐

O'REILLY

营销堂出品

亚马逊排行榜超级畅销书

社会化网络营销百科全书

每一位营销人员必读的网络营销圣经

揭秘“偷菜”成功背后鲜为人知的商业模式

作者：Tamar Weinberg 著

书号：978-7-111-29579-2

定价：39.80

为什么营销是湿的？

社会化媒体营销已经给市场营销工作带来颠覆性的变化，它所带来的价值将会令人刮目相看，在这场正在爆发的营销革命当中，每一个营销人都应该充当弄潮儿，而不仅仅是追随者。

上海交通大学安泰经济与管理学院院长 王方华

本书深入浅出地讲述了很多美国企业在口碑营销领域中的鲜活案例，给予我们国内企业很好的启示和指引，同时也是我们了解国际最新营销形态的一扇窗口。

中国最大的口碑营销与管理服务机构-大旗集团CEO 周春兰

关于营销我们还能做得更好吗？

本书让客户学会以一种长期的策略去进行社会化媒体营销活动，以及如何与代理商一起并肩作战，而代理商善用之，社会化媒体营销的水平也能更上层楼。

西门柳上（畅销书《正在爆发的互联网革命》作者）



专业成就人生
立体服务大众

www.hzbook.com

填写读者调查表 加入华章书友会
获赠精彩技术书 参与活动和抽奖

尊敬的读者：

感谢您选择华章图书。为了聆听您的意见，以便我们能够为您提供更优秀的图书产品，敬请您抽出宝贵的时间填写本表，并按底部的地址邮寄给我们（您也可通过www.hzbook.com填写本表）。您将加入我们的“华章书友会”，及时获得新书资讯，免费参加书友会活动。我们将定期选出若干名热心读者，免费赠送我们出版的图书。请一定填写书名书号并留全您的联系信息，以便我们联络您，谢谢！

书名：

书号：7-111-()

姓名：	性别： <input type="checkbox"/> 男 <input type="checkbox"/> 女	年龄：	职业：
通信地址：		E-mail：	
电话：	手机：	邮编：	

1. 您是如何获知本书的：

朋友推荐 书店 图书目录 杂志、报纸、网络等 其他

2. 您从哪里购买本书：

新华书店 计算机专业书店 网上书店 其他

3. 您对本书的评价是：

技术内容	<input type="checkbox"/> 很好	<input type="checkbox"/> 一般	<input type="checkbox"/> 较差	<input type="checkbox"/> 理由_____
文字质量	<input type="checkbox"/> 很好	<input type="checkbox"/> 一般	<input type="checkbox"/> 较差	<input type="checkbox"/> 理由_____
版式封面	<input type="checkbox"/> 很好	<input type="checkbox"/> 一般	<input type="checkbox"/> 较差	<input type="checkbox"/> 理由_____
印装质量	<input type="checkbox"/> 很好	<input type="checkbox"/> 一般	<input type="checkbox"/> 较差	<input type="checkbox"/> 理由_____
图书定价	<input type="checkbox"/> 太高	<input type="checkbox"/> 合适	<input type="checkbox"/> 较低	<input type="checkbox"/> 理由_____

4. 您希望我们的图书在哪些方面进行改进？

5. 您最希望我们出版哪方面的图书？如果有英文版请写出书名。

6. 您有没有写作或翻译技术图书的想法？

是，我的计划是_____ 否

7. 您希望获取图书信息的形式：

邮件 信函 短信 其他_____

请寄：北京市西城区百万庄南街1号 机械工业出版社 华章公司 计算机图书策划部收
邮编：100037 电话：(010) 88379512 传真：(010) 68311602 E-mail: hzsj@hzbook.com

目 录

推荐序

前言

第1章 证券基础知识入门1

1.1 股票基础知识简介2

1.1.1 什么是股票2

1.1.2 股票的种类3

1.2 股票常用术语简介4

1.2.1 市盈率4

1.2.2 配股和转配股5

1.2.3 分红6

1.2.4 除权除息6

1.2.5 A股、B股和H股7

1.2.6 牛市和熊市7

1.3 股票交易9

1.3.1 证券交易市场9

1.3.2 股票指数10

1.3.3 股票编码11

1.3.4 股票交易的方式12

1.3.5 股票交易费用13

1.4 网上炒股指南13

1.4.1 网上炒股简介13

1.4.2 网上炒股的基本条件15

1.4.3 网上委托交易16

1.5 股市风险防范17

1.5.1 风险的概念17

1.5.2 风险的度量18

1.5.3 风险的防范19

1.6 股票分析软件简介20

1.6.1 大智慧软件20

1.6.2 通达信软件21

1.6.3 同花顺软件22

第2章 股市分析之基本面分析25

2.1 宏观经济分析26

2.1.1 宏观经济分析基本方法26

2.1.2 国民经济总体指标27

2.1.3 金融指标28

2.1.4 股票市场的供求关系30

2.2 行业分析31

2.2.1 行业划分31

2.2.2 行业市场结构32

2.2.3 经济周期与行业分析33

2.2.4 行业生命周期分析33

2.2.5 影响行业兴衰的因素34

2.3 公司分析34

2.3.1 公司基本分析35

2.3.2 公司财务分析35

2.3.3 公司重大事项分析37

第3章 股市分析之技术分析38

3.1 技术分析的概念39

3.1.1 技术分析的原理39

3.1.2 技术分析的操作原则40

3.2 认识K线41

3.2.1 K线的组成41

3.2.2 双K线组合形态42

3.2.3 三根K线组合形态44

3.2.4 多根K线组合形态46

3.3 认识成交量	47	5.2.2 查看商品顺序报价	85
3.3.1 成交量的概念	47	5.2.3 查看涨幅排名	86
3.3.2 分析成交量	48	5.2.4 查看综合排名	86
3.4 认识均线系统	49	5.3 多股同列	88
3.4.1 均线的构成	49	5.3.1 分时同列	88
3.4.2 均线系统的设置	49	5.3.2 K线同列	88
3.5 常用技术指标简介	50	5.4 特殊报价界面	89
3.5.1 常用趋向指标	50	5.4.1 大字报价	89
3.5.2 常用反趋向指标	53	5.4.2 两股对比	90
3.5.3 其他常用指标	56	5.4.3 大盘对照	92
第4章 同花顺入门	59	5.4.4 多窗看盘	93
4.1 同花顺简介	60	5.4.5 主力大单	95
4.1.1 同花顺功能	60	5.4.6 全球指数报价	96
4.1.2 获取同花顺软件	60	第6章 分时走势分析	99
4.1.3 安装同花顺软件	62	6.1 分时图界面	100
4.2 注册账号	63	6.1.1 显示分时图	100
4.3 登录和退出	64	6.1.2 分时图基本操作	101
4.3.1 启动软件	64	6.2 分时图工具栏操作	102
4.3.2 修改显示方案	65	6.2.1 叠加指数	102
4.3.3 退出软件	67	6.2.2 查看多日分时图	104
4.3.4 隐藏软件	68	6.2.3 查看分时信息地雷	104
4.4 同花顺操作界面	68	6.2.4 隐藏/显示右侧信息栏	105
4.4.1 界面简介	68	6.3 查看盘口数据	106
4.4.2 使用菜单	70	6.3.1 个股星级	106
4.4.3 使用工具栏	70	6.3.2 盘口数据	107
4.4.4 使用键盘精灵	72	6.3.3 查看其他信息	108
4.4.5 基本键盘操作	74	6.4 分时图统计分析功能	109
第5章 查看行情报价	76	6.4.1 区间统计	110
5.1 行情报价界面	77	6.4.2 盘中均价	111
5.1.1 “报价”菜单	77	6.4.3 超级盘口	112
5.1.2 行情报价操作	78	6.4.4 成交明细	112
5.2 行情报价分析	84	6.4.5 价量分布	113
5.2.1 查看大盘指数	84	6.5 分时图技术指标	114

6.5.1 分时量	114	7.5.5 四度空间	143
6.5.2 量比指标	115	7.5.6 未来预演	144
6.5.3 买卖力道	116	7.6 管理自选股	144
6.5.4 行业新闻	117	7.6.1 添加自选股	145
第7章 技术分析	118	7.6.2 设置自选股	146
7.1 K线基本分析	119	7.6.3 查看自选股报价	146
7.1.1 显示K线图	119	7.6.4 板块设置	147
7.1.2 调整K线周期	120	第8章 基本面分析	148
7.1.3 复权处理	121	8.1 F10公司资讯	149
7.1.4 叠加股票或指数	123	8.1.1 港澳F10	149
7.1.5 翻转坐标	123	8.1.2 巨灵F10	150
7.1.6 画线功能	124	8.1.3 同花顺F10	150
7.2 查看K线图盘口数据	128	8.1.4 论股堂	150
7.2.1 成交明细	128	8.2 财务数据分析	151
7.2.2 个股诊断	130	8.2.1 基本资料	151
7.2.3 分时图	130	8.2.2 财务图示年报	152
7.2.4 筹码分布	130	8.2.3 股东变动	152
7.2.5 火焰山	131	8.2.4 股本结构	153
7.2.6 财务数据	131	8.2.5 基金周报	154
7.3 叠加指标	132	8.3 资讯中心	154
7.3.1 叠加交易系统	132	8.3.1 打开资讯中心	155
7.3.2 叠加五彩K线	133	8.3.2 查看资讯中心的信息	155
7.3.3 删除叠加指标	134	8.4 本地资料搜索	157
7.4 报表分析	134	第9章 选股及交易系统评测	159
7.4.1 阶段统计	134	9.1 智能选股	160
7.4.2 强弱分析	136	9.2 选股平台	162
7.4.3 板块分析	136	9.2.1 用选股平台选股	162
7.4.4 指标排行	137	9.2.2 组合条件选股	163
7.5 智能看盘	137	9.3 基本面选股	166
7.5.1 个股雷达	137	9.4 交易系统的评测	167
7.5.2 鹰眼盯盘	139	9.4.1 交易系统评测	168
7.5.3 短线精灵	140	9.4.2 优选交易系统	171
7.5.4 星空图	142		

第10章 公式管理	173	第12章 港汇分析	216
10.1 公式简介	174	12.1 港股行情	217
10.1.1 公式管理器	174	12.1.1 AH股列表	217
10.1.2 公式编辑器	177	12.1.2 香港证券	218
10.2 公式编写规则	180	12.1.3 香港证券综合排名	219
10.2.1 语言规范	180	12.1.4 香港证券涨幅排名	219
10.2.2 公式语句	180	12.1.5 港股分时走势	220
10.2.3 其他规则	183	12.1.6 港股技术分析	220
10.3 系统函数简介	186	12.1.7 港股资讯	221
10.3.1 函数的概念和使用	186	12.1.8 港股指数	221
10.3.2 常用系统函数	187	12.2 外汇行情	222
10.4 公式实例	198	12.2.1 外汇行情报价	222
10.4.1 基本公式	198	12.2.2 外汇分时走势	222
10.4.2 条件选股公式	199	12.2.3 外汇成交明细	223
10.4.3 技术指标公式	201	12.2.4 外汇技术分析	223
10.4.4 交易系统公式	203	12.2.5 外汇行情分析	224
10.4.5 五彩K线公式	206	12.2.6 外汇多窗看盘	225
第11章 分析创业板	208	12.3 商品期货行情	226
11.1 创业板基础知识	209	12.3.1 商品期货行情报价	226
11.1.1 创业板开户流程	209	12.3.2 商品期货即时分析	227
11.1.2 创业板上市条件	210	12.3.3 商品期货多窗报价	229
11.1.3 创业板上市规则	210	第13章 基金分析	230
11.1.4 创业板交易规则及存在 的风险	211	13.1 封闭式基金	231
11.2 创业板操作基础	212	13.1.1 基金概念	231
11.2.1 申购指引	212	13.1.2 查看封闭式基金行情	232
11.2.2 创业板动态	213	13.2 开放式基金	234
11.2.3 创业板评论	213	13.2.1 开放式基金概述	234
11.3 创业板分析	214	13.2.2 同花顺开放式基金	235
11.3.1 创业板报价	214	13.2.3 ETF50分析	237
11.3.2 创业板涨幅排名	215	13.2.4 LOF基金	238
11.3.3 创业板综合排名	215	13.2.5 上证基金通	239
		13.3 基金资讯	240
		13.3.1 基金首页	240

13.3.2 基金经理评级	240	14.5.4 帮助	262
第14章 辅助功能	242	第15章 同花顺手机炒股	264
14.1 使用系统功能	243	15.1 手机炒股概述	265
14.1.1 “系统”菜单	243	15.1.1 手机分类	265
14.1.2 网络连接	243	15.1.2 智能手机的操作系统	266
14.1.3 软件升级	245	15.1.3 手机炒股方式	267
14.1.4 页面保存与恢复	245	15.2 下载和安装同花顺手机炒股	
14.1.5 打印	246	软件	268
14.1.6 显示设置	247	15.2.1 下载同花顺手机炒股	
14.2 委托下单	248	软件	268
14.3 数据管理	250	15.2.2 安装同花顺手机炒股	
14.3.1 数据下载	250	软件	270
14.3.2 数据维护	251	15.3 查看行情	271
14.3.3 数据导出/导入	251	15.3.1 启动同花顺手机炒股	
14.4 理财小财神	253	软件	271
14.4.1 启动小财神软件	253	15.3.2 我的自选	273
14.4.2 创建小财神账户	254	15.3.3 查看行情走势	274
14.4.3 证券投资	254	15.4 分类排名	278
14.4.4 证券报表	257	15.5 辅助功能	279
14.4.5 资产分析	258	15.5.1 精品资讯	279
14.5 在线服务	259	15.5.2 基金行情	279
14.5.1 我的同花顺	259	15.5.3 全球市场	280
14.5.2 模拟炒股	260	附录A 同花顺软件快捷键	282
14.5.3 股灵通	261	附录B 同花顺软件常见问题	285

第 1 章



证券基础知识入门