


# 创意绘画篇



Baby Bear  
开心幼教



用艺术的方式  
让孩子们玩起来

# 幼儿园 创意美术

YOU'ERYUAN CHUANGYI MEISHU

胡立涛 胡行娜 编著




一学便会

以创意为理念 以快乐为目的

步骤演示

细节剖析

实例运用







## 幼儿园

# 创意美术

YOU'ERYUAN CHUANGYI MEISHU

## 前言

美术活动对幼儿来说是一种游戏，是他们借助各种材料、运用多种手段来表现自我的一种活动方式。美术活动中兴趣非常重要，幼儿有了兴趣，才有学习的愿望。因此，我们要最大限度地激发幼儿学习美术的兴趣，点燃他们的创意灵感，提高和发展他们的绘画能力，让幼儿在活动中充分表达自己的感受、体验及个性特点。

这套丛书本着“以幼儿发展为本”的思想，在幼儿创意美工方面做了大胆的尝试，充分挖掘生活环境中多种材料的教育价值，并将其巧妙地运用到美术教育活动中来，美工工具从传统的彩笔、油画棒到平日很少用的勾线笔、荧光笔等，美工材料从水粉、水墨到丙烯、乳胶液再到各种废旧纸盒，融合了蜡笔画、毛笔画、棉签画到拓印画、刮画、吹画、版画等多种绘画技巧，将画、折、剪、粘、撕等手段有机结合在一起，作品色彩鲜艳，表现形式多样，有效地促进了幼儿创造力、自主性学习能力的发展。

丛书循序渐进，以创意美术为教育理念，以快乐美术为教育方法，融合了大美术的观念，非常适合幼儿园的美术教学，也适合家长指导孩子学习，希望它能对幼儿园教师及儿童美术工作者的教学活动有所帮助。

- 编 著：胡立涛 胡行娜
- 设计制作：石 赛 刘伟慰  
乔晓晓 冯江立
- 技术编辑：李国新

---

图书在版编目（CIP）数据

幼儿园创意美术·创意绘画篇 / 胡立涛, 胡行娜编著  
-- 武汉: 湖北美术出版社, 2013.6  
(开心幼教)

ISBN 978-7-5394-6175-5

- I. ①幼…
- II. ①胡… ②胡…
- III. ①图画课 - 学前教育 - 教学参考资料
- IV. ①G613.6

中国版本图书馆CIP数据核字(2013)第100283号

出版发行：湖北美术出版社

地 址：武汉市洪山区雄楚大街268号B座

电 话：(027) 87679522 87679537

邮政编码：430070

H T T P: www.hbapress.com.cn

E - m a i l: hbapress@vip.sina.com

制 版：甲子工作室

印 刷：武汉精一印刷有限公司

开 本：889mm × 1092mm 1/16

印 张：6

印 数：3000册

版 次：2013年8月第1版

2013年8月第1次印刷

定 价：36.00元

---





# 目录 contents

## 绘画基本知识


### 涂鸦班

- 果子成熟了·····6
- 好吃的棒棒糖·····8
- 气球飞上天·····10
- 毛毛虫爬呀爬·····12
- 有刺的仙人掌·····14
- 天上的聚会·····16
- 冒热气的食物·····18
- 有趣的头发·····20
- 快乐天使·····22
- 好吃的比萨饼·····24

甜甜的西瓜·····26

### 小班

- 五彩斑斓的鱼儿·····28
- 蘑菇房子·····30
- 小刺猬背果子·····32
- 愤怒的小鸟·····34
- 机器人宝宝·····36
- 海绵宝宝·····38
- 有趣的人·····40
- 花瓶·····42
- 照镜子·····44
- 我在地球上·····46





下雨了……………48

### 中班

甲壳虫的一家……50

妈妈，我饿了……52

祖国在我心中……54

拔萝卜……………56

高高的树……………58

出去玩一会………60

可爱的小动物……62

旅行真愉快………64

小猪多可爱………66

蜻蜓飞呀飞………68

飞起来了……………70

### 大班

时尚眼镜……………72

树和鸟……………74

好玩的颜色………76

漂亮的花……………78

好吃的套餐………80

有趣的车子………82

小老鼠偷东西……84

森林里的小伙伴…86

奇怪的人……………88

城堡里的居民……90

好吃，再来一口…92

美丽的夜晚…………94







## 幼儿园

# 创意美术

YOU'ERYUAN CHUANGYI MEISHU



## 前言


美术活动对幼儿来说是一种游戏，是他们借助各种材料、运用多种手段来表现自我的一种活动方式。美术活动中兴趣非常重要，幼儿有了兴趣，才有学习的愿望。因此，我们要最大限度地激发幼儿学习美术的兴趣，点燃他们的创意灵感，提高和发展他们的绘画能力，让幼儿在活动中充分表达自己的感受、体验及个性特点。

这套丛书本着“以幼儿发展为本”的思想，在幼儿创意美工方面做了大胆的尝试，充分挖掘生活环境中多种材料的教育价值，并将其巧妙地运用到美术教育活动中来，美工工具从传统的彩笔、油画棒到平日很少用的勾线笔、荧光笔等，美工材料从水粉、水墨到丙烯、乳胶液再到各种废旧纸盒，融合了蜡笔画、毛笔画、棉签画到拓印画、刮画、吹画、版画等多种绘画技巧，将画、折、剪、粘、撕等手段有机结合在一起，作品色彩鲜艳，表现形式多样，有效地促进了幼儿创造力、自主性学习能力的发展。

丛书循序渐进，以创意美术为教育理念，以快乐美术为教育方法，融合了大美术的观念，非常适合幼儿园的美术教学，也适合家长指导孩子学习，希望它能对幼儿园教师及儿童美术工作者的教学活动有所帮助。







# 目录 contents

## 绘画基本知识

### 涂鸦班

果子成熟了·····6

好吃的棒棒糖·····8

气球飞上天·····10

毛毛虫爬呀爬·····12

有刺的仙人掌·····14

天上的聚会·····16

冒热气的食物·····18

有趣的头发·····20

快乐天使·····22

好吃的比萨饼·····24

甜甜的西瓜·····26

### 小班

五彩斑斓的鱼儿···28

蘑菇房子·····30

小刺猬背果子·····32

愤怒的小鸟·····34

机器人宝宝·····36

海绵宝宝·····38

有趣的人·····40

花瓶·····42

照镜子·····44

我在星球上·····46





下雨了……………48

### 中班

甲壳虫的一家……50

妈妈，我饿了……52

祖国在我心中……54

拔萝卜……………56

高高的树……………58

出去玩一会……60

可爱的小动物……62

旅行真愉快……64

小猪多可爱……66

蜻蜓飞呀飞……68

飞起来了……………70

### 大班

时尚眼镜……………72

树和鸟……………74

好玩的颜色……76

漂亮的花……………78

好吃的套餐……80

有趣的车子……82

小老鼠偷东西……84

森林里的小伙伴…86

奇怪的人……………88

城堡里的居民……90

好吃，再来一口…92

美丽的夜晚……94





# 绘画基本知识

## 工具材料



综合材料：塑料眼睛、扭扭棒、金银粉、固体胶等。



笔：线描笔、写生笔、记号笔、水粉笔、毛笔、炭笔、油画棒等。




纸：铅画纸、宣纸、色卡纸等。

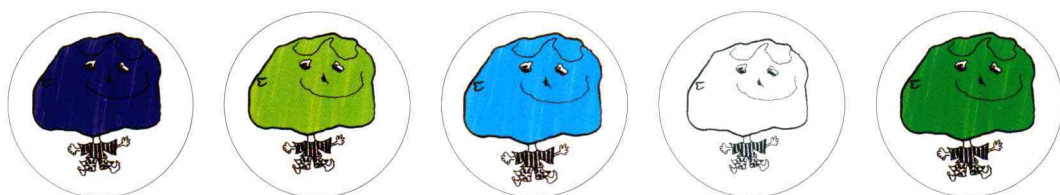
## 色彩小知识

当你看到红、橙、黄色时，你是不是会联想到太阳、火焰，产生温暖的感觉？这就是暖色。当你看到蓝、绿色，又会联想到海洋、树林、游泳池，顿时产生清凉、宁静的感觉？这些清凉的颜色也称冷色。下面的颜色娃娃就是按冷、暖色来进行排队的。


### 一、温暖的颜色（暖色）



### 二、清凉的颜色（冷色）








颜色娃娃 赵瑞杰 男 4岁


### 三、跳跳色

跳跳色是小朋友最喜欢的颜色，因为只要它们抱在一起就会使画面产生强烈的跳动感，让人兴奋不已。如红与绿、蓝与橙、黄与紫，当它们抱在一起时，对比最为强烈。



### 四、明亮的颜色和深沉的颜色

小朋友们知道吗？颜色也可以奏出美妙的乐曲，蓝色像笛子，红色像大鼓，黄色像喇叭，黑色像钢琴，咖啡色像大提琴……它们合在一起就能演奏出美妙的乐曲。明亮的颜色仿佛是它们演奏的悠扬的小夜曲；而深沉的颜色又仿佛是一首震撼人心的交响曲。小朋友，让我们好好感受这两组色彩的美！



明亮的颜色（高调色）

深沉的颜色（低调色）



# 涂鸦班



## 果子成熟了

### 教学内容

根据涂鸦期孩子习惯重复画圆圈的特点，因势利导，在圆圈下面画上两根线，粘上各种圆圈贴，一幅作品就完成了。

### 创新材料

炫彩油画棒、记号笔、  
各种彩色圆点、色卡纸。

### 教学目的

绘画不强调形，不要求构图大小，把他们平时随手涂鸦的特点发挥出来，激发他们的想象力，让他们对绘画产生兴趣。

### 温馨提示

不要随意批评小朋友的涂鸦是乱七八糟，这会打击孩子的积极性，要把孩子的涂鸦当成作品来欣赏。



吕逸凡



吴希婷



1. 在纸上画圈，可以反复画，使线条越来越密，就好像茂密的树叶。




2. 在画好的树冠下画上两根线条。瞧，一棵树就完成了。



3. 给树涂上颜色，可以选择任何颜色涂。



## 课堂优秀作业选



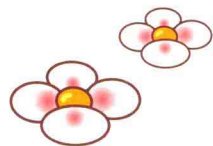
夏妍

家庭作业

一颗树



张雨璐



### 课堂随感

2~4岁是绘画的涂鸦期，孩子们虽然没有造型的基础，但是他们有表达的冲动，培养他们观察和联想的能力显得尤为重要。教师应尽量根据他们涂鸦的习惯，完成教学内容。

4.最后，用小圆点随便贴。一颗颗小果子真漂亮！





# 好吃的棒棒糖

## 教学内容


进一步因势利导教孩子画圆圈，让他们了解画棒棒糖的线条要慢、要清楚。

## 教学目的


让孩子慢慢学习调整自己的情绪，规范绘画的快慢，使线条更有韵味。



毛韵涵



1. 在画纸的上半部分，找一个中心点，按顺时针方向绕圈圈。



2. 在圆圈下面画棒棒糖的杆子，这样拿在手里，吃起来很方便哦。

## 温馨提示

先让小孩观察一下棒棒糖的形状和颜色，再让他们吃棒棒糖，以加深他们的记忆和感受。



任冉




张亦安



### 创新材料

油画棒、铅画纸、记号笔以及课后发给小朋友的棒棒糖。



3. 装饰棒棒糖的杆子。

### 课堂优秀作业选



许心晴



4. 再选自己喜欢的颜色，给棒棒糖上色，诱人的棒棒糖就变出来了。别忘了添画背景。

家庭作业  
好吃的棒棒糖



### 课堂随感

看见这样的内容，再顽皮的小孩，也会坐得住了，谁不想得到奖品！这种跳一跳就能摘到果子的教学方式，很有效，而且棒棒糖就是画圆圈，外加一根直线，很简单的。色彩嘛，可以随便涂，不作要求哦。





# 气球飞上天

## 创新材料


记号笔、炫彩棒、宣纸  
(宣纸粘在铅画纸上)。

## 教学内容


学会画气球并且涂上颜色，了解画面中物体的高低关系，回忆曾经玩过的气球，加深记忆。



1. 先画出气球的形状，线条不能过于潦草，在气球下还有一根细细的线。



2. 飞上天去，气球可开心了。旁边还跟着一个小气球，它飞得更快。



3. 再画个小气球，并涂上不同的颜色。



4. 最后添画背景。





潘天乐

教学目的

掌握气球的基本特征，学会用不同颜色的炫彩棒涂色。

温馨提示

涂鸦班的小朋友，喜欢随心所欲地表现他们想表现的东西，老师和家长千万不要在旁边告诉孩子：你不应该这样画！

家庭作业

气球飞了




课堂随感

不要以为画棒棒糖一圈又一圈的线条比只要画一圈的气球难哦。因为气球的线要封闭，否则气球就漏气了，气球还会像小孩子一样，有不同的表情。



宋宇涵



朱浩为



雷若璇






# 毛毛虫爬呀爬

## 创新材料


黑卡纸、银笔、塑料眼睛、圆形彩纸、色纸、背景装饰图案。

## 教学内容


用事先准备好的彩色圆形纸在黑卡纸上摆出两条可爱的毛毛虫，一大一小、一左一右，使画面的构图生动饱满，然后用彩笔涂画。



1. 用最大的圆形彩纸做毛毛虫的头部，身子则用不同的彩色纸一个接一个重叠排列，不能用两个相同颜色的圆形做身子部分。




2. 毛毛虫的头和身子要有动态的变化。所以贴图形的时候，要有起伏，这样毛毛虫就动起来了。



3. 贴眼睛，用银笔画出毛毛虫的触角和脚，并与底色纸形成强烈的色彩对比。别忘了，后面还有一条小毛毛虫啊。

## 教学目的

将绘画与手工结合，增加课程的多样性和灵活性，在游戏式的学习中完成美术活动，增强自信心。



孙启月



毛韵涵

## 课堂随感

手工课是绘画的一个重要组成部分，通过眼、手、脑的共同协调完成一件作品，有利于培养孩子的思维能力和动手能力。