


围棋
教材

聪明的孩子学围棋 学围棋的孩子更聪明

速成围棋

金龙天 编著




入门篇
上

中国书画出版社

聪明的孩子学围棋 学围棋的孩子更聪明

速成围棋

金龙天 编著



入门篇

上



图书在版编目 (CIP) 数据

速成围棋. 入门篇. 上/金龙天编著. —北京 : 中国画报出版社, 2012.8

ISBN 978-7-5146-0533-4

I. ①速… II. ①金… III. ①围棋—教材 IV. ①G891.3

中国版本图书馆CIP数据核字 (2012) 第162659号

速成围棋

入门篇 (上)

出版人：田 辉

编 著 者：金龙天

责任编辑：刘金芬

出版发行：中国画报出版社

(中国北京市海淀区车公庄西路33号，邮编：100048)

电 话：010-88417359 (总编室兼传真) 010-88417409 (版权部)

010-68469781 (发行部) 010- 88417417 (发行部传真)

网 址：<http://www.zghbcbs.com>

电子信箱：cpph1985@126.com

经 销：新华书店

海外总代理：中国国际图书贸易集团有限公司

印 刷：北京潮运印刷厂

监 印：傅崇桂

开 本：720毫米×1000毫米 1/16

印 张：11

版 次：2012年9月第1版

书 号：ISBN 978-7-5146-0533-4

定 价：18.80元



前言

在家长们越来越关注培养孩子才艺的今天，学围棋，已经成为很多孩子和家长的优选。有研究表明，下围棋的孩子普遍思维敏捷、讲文明、懂礼貌，这与孩子在学习围棋过程中受到的潜移默化的教育是分不开的。比如，每下一个棋子就是提出一个问题，需要不停地运用数字进行计算；接触棋道规范，与对手切磋过程中学会尊重；在一盘棋长时间的竞技中不轻言放弃，学会坚韧；面对输棋的结果，接受一次挫折教育，检讨缺点，学会反省，不断提高……所以说，聪明的孩子学围棋，学围棋的孩子更聪明。

教孩子下围棋最难的是什么？兴趣培养至关重要。一套好的围棋启蒙教材应该是孩子喜欢、老师好用、家长明白。对孩子来说，图片是启蒙教育的最好载体，本套丛书文字较少，图较多，一题多练，符合孩子的心理发育特点，可以让孩子的学习有事半功倍之效。每个例图和习题都是经过作者的精心挑选，具有非常强的代表性和典型性，是作者十几年围棋教学经验的积累和总结。每本书后还附有打谱练习，让孩子从学围棋开始就具备良好的大局观。

常有家长反复问老师：“我的孩子适合下围棋吗？能达到什么水平？”作者的回答是一句反问：“这个问题重要吗？！”成为常昊，成为李昌镐，固然是无数围棋爱好者的理想，但显然不应是每个孩子学围棋的唯一目标，急功近利恰恰违背了围棋教育的本质。在学习围棋的过程中，自然快乐地理解、认识和接受中华文化，领悟中华文化的核心——和谐，理想状态就这么简单。纹枰小天地，天地大纹枰。这些道理，也许小朋友们现在还难以理解，但作者相信，只要家长和老师正确教导，我们的孩子，就一定能在学习围棋的过程中，得到不仅限于围棋的收获。

目录



1 气	3
2 吃子	8
3 逃	15
4 气相同，看谁先	22
5 连接与断	31
6 强棋、弱棋	40
7 吃子方向	45
8 门吃	51
9 双叫吃	57
10 禁着点	64
11 劫	71
12 接不归	75
13 征子	81
14 枷吃	87
15 倒扑	93
16 对杀	99
17 扑、接不归	107
18 双活	111
19 真眼、假眼	115
20 死活——做眼	125
21 死活——破眼	133
22 观察力训练	139
参考答案	151

概况




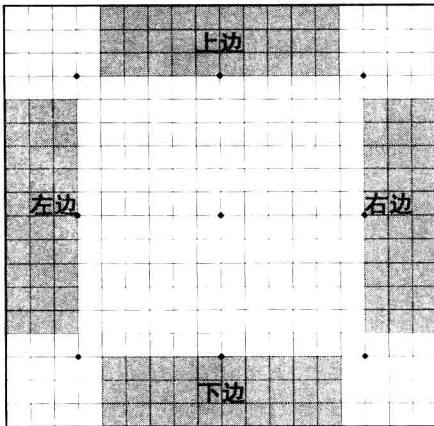
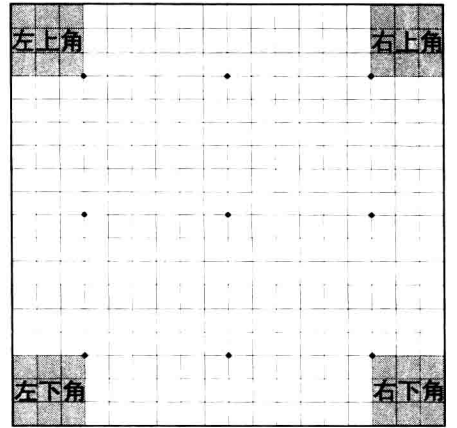
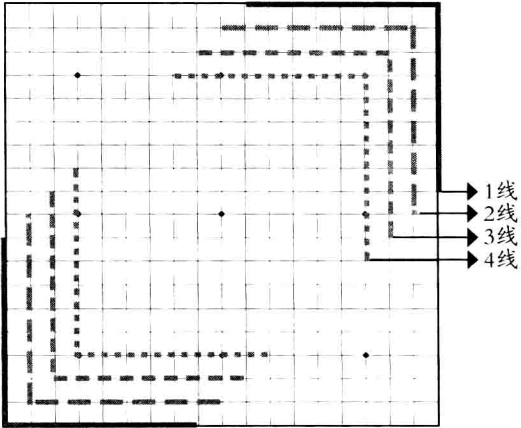
一、概念

361

1. 围棋盘横有19条线，竖有19条线，共有361个交叉点，棋子要下在交叉点上。
2. 棋盘上共有9颗星，星的作用是识别棋子的位置。
3. 完整的一副棋子，黑有181子，白有180子。
4. 天元是棋盘的中心点。
5. 棋盘上有4个角，4条边，1个中腹。
6. 一局棋，执黑者先行，每次下1子，黑白轮番进行，直至终局。
7. 终局计算胜负时，围地大的一方为胜者。


二、对局礼节

1. 下子以后绝对不能悔棋。
2. 对局中手放在棋盒里，弄出声音不好。
3. 对局中不能说话。
4. 看棋时不能“支招”。
5. 对局时不能站起来。
6. 对局中，暂时离座，要得到对方的谅解。
7. 对局结束后，要计算胜负。
8. 对局结束后，要把棋子收回棋盒里。



1

气



棋子在棋盘上存在，必须有气

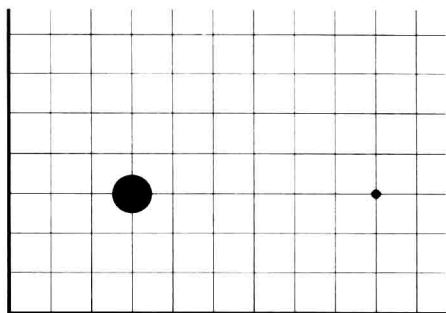
紧挨着棋子并有线相连的交叉点是该棋子的气



1 气

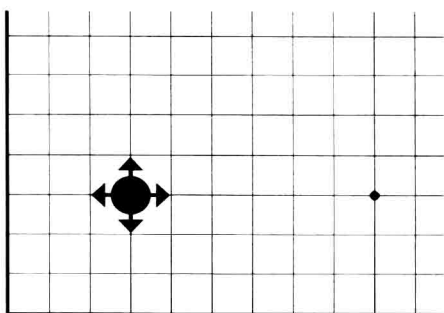


1 图



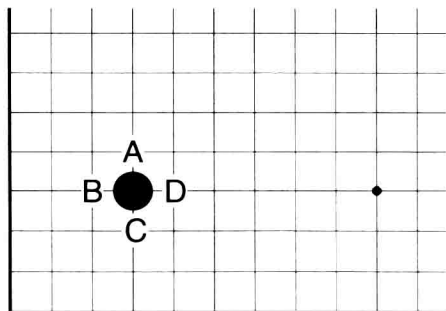
黑子的气在哪儿

2 图



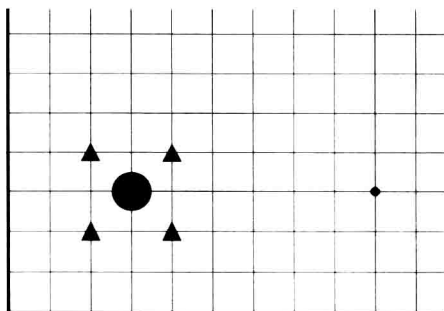
箭头的方向就是黑子的气

3 图



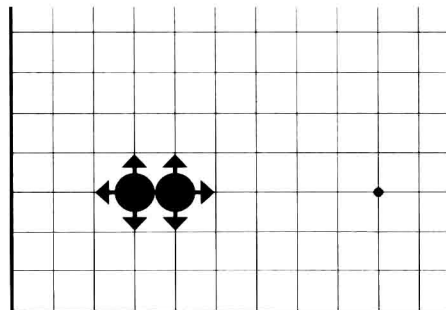
即A、B、C、D就是黑子的气

4 图



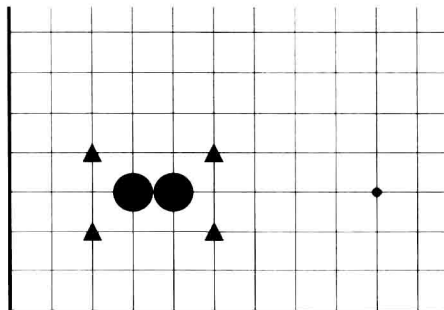
所示的▲不是该子的气

5 图



黑2子的气就是箭头指出的6个点

6 图



所示的▲不是该2子的气

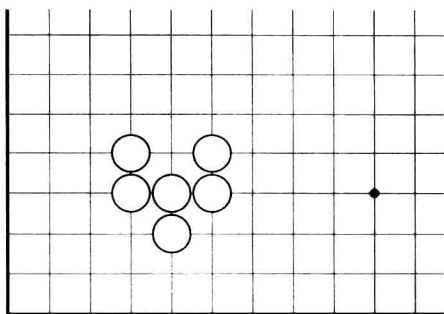
日期	月	日
检		



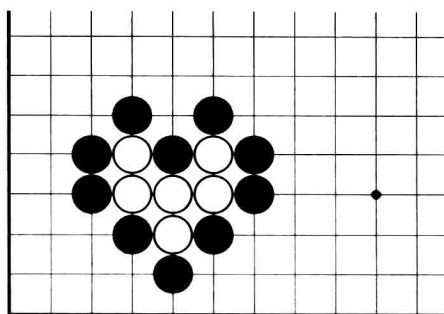
1 气

训练：把白子的气全部围住

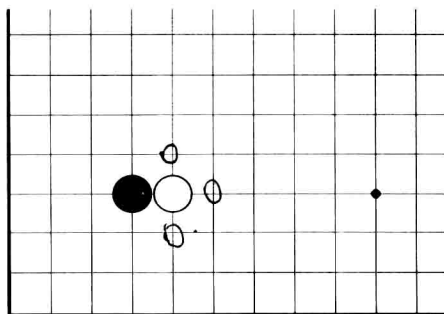
问题图



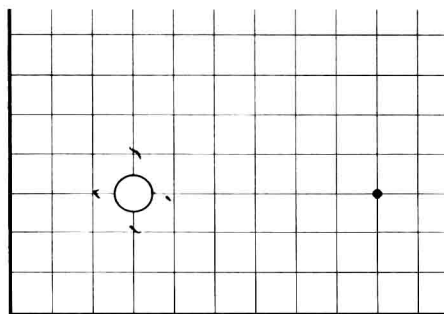
正解图



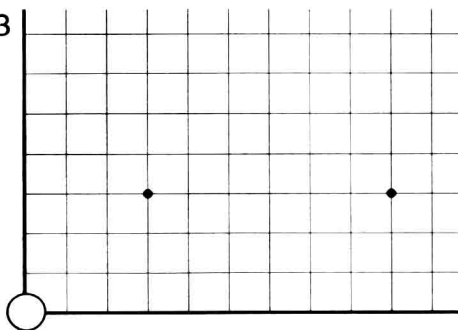
1



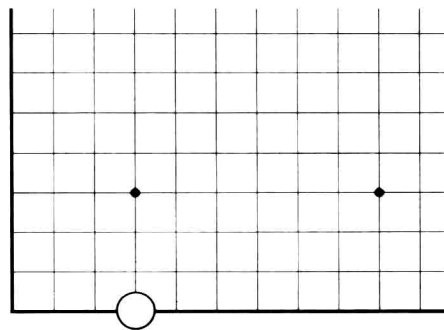
2



3



4

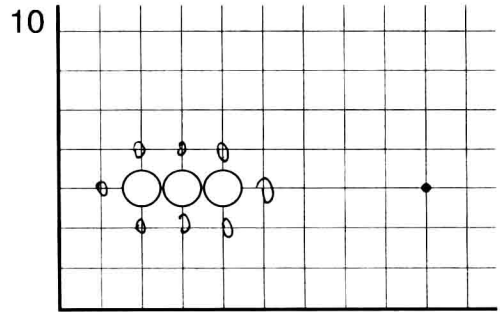
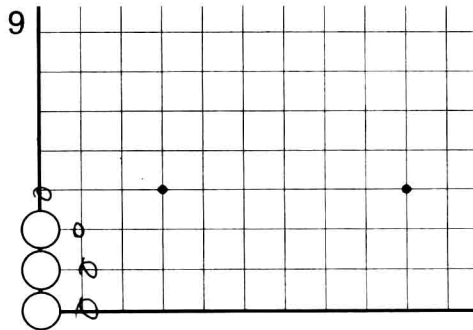
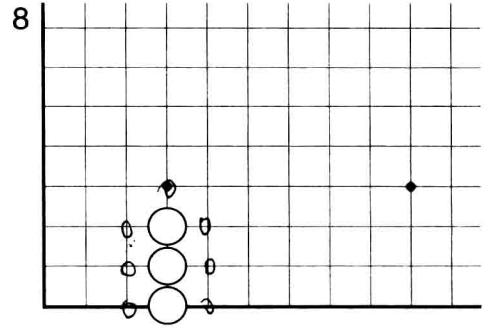
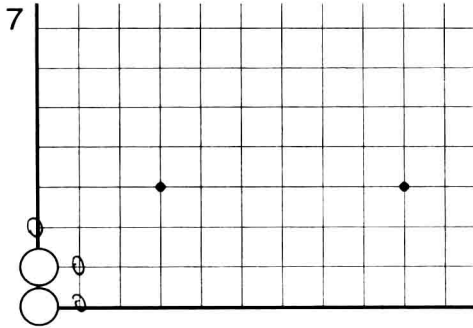
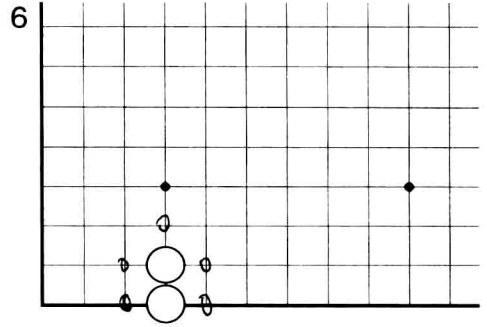
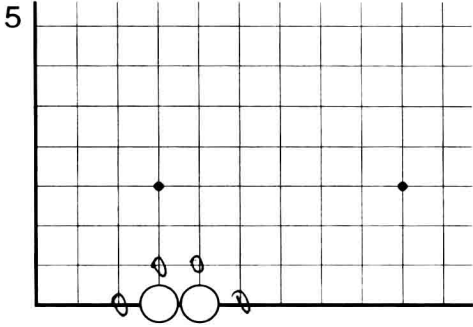


日期	月	日
检		



1 气

把白子的气全部围住

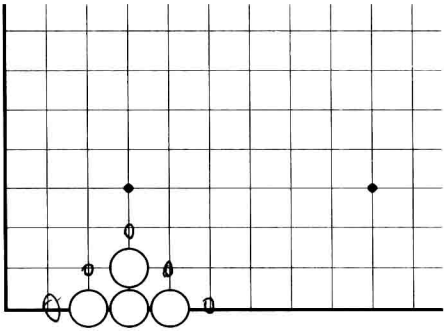




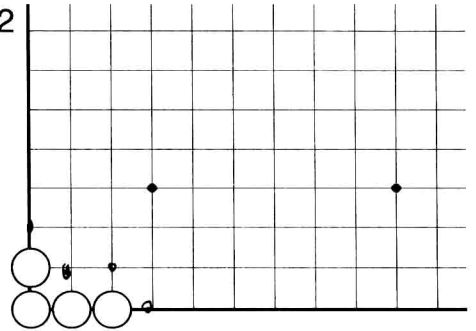
1 气

把白子的气全部围住

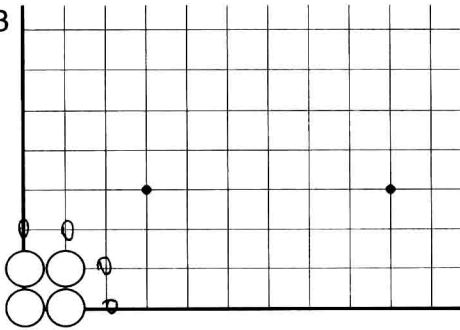
11



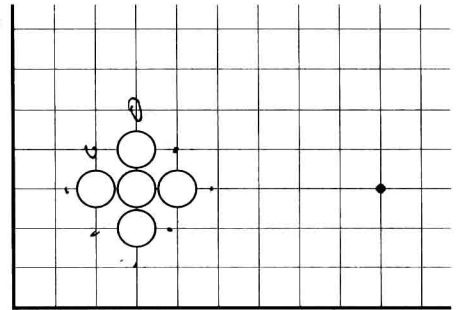
12



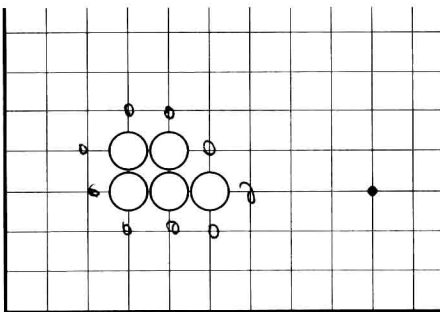
13



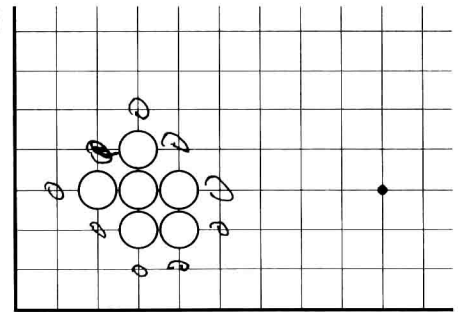
14



15




16



2

吃子

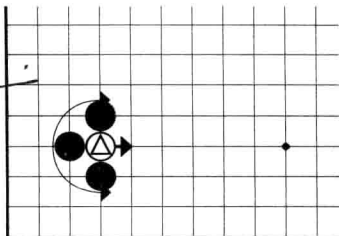


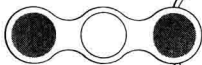
图中所示白棋的气就剩一口气叫做叫吃

在叫吃状态下堵上最后一口气叫吃子

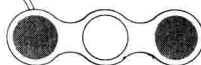
棋子的气全部围住称为吃子

无气状态的棋子须从棋盘上拿掉



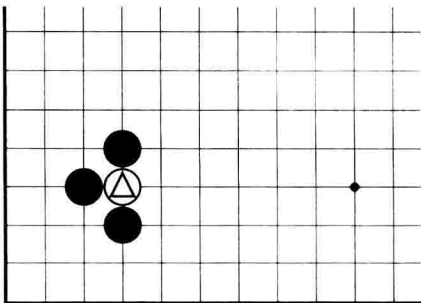


2 吃子



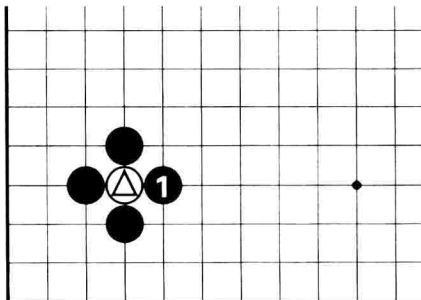
例题1

1
图



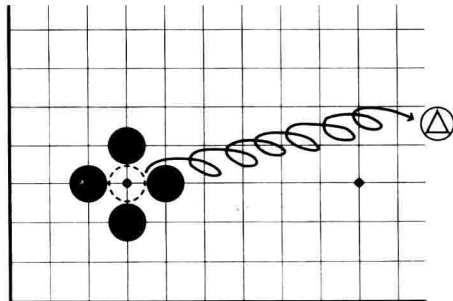
白△被叫吃

2
图



黑1吃住白△

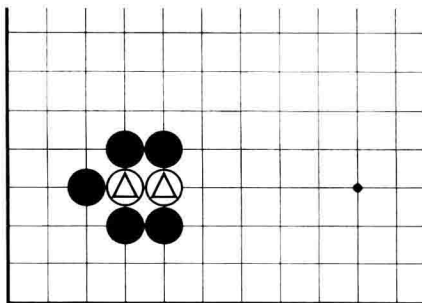
3
图



从棋盘上拿掉白△

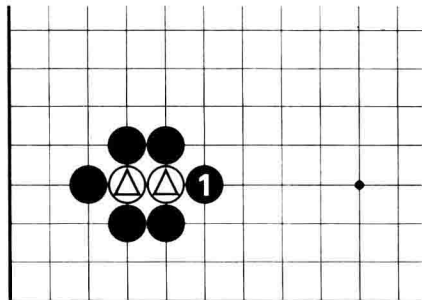
例题2

1
图



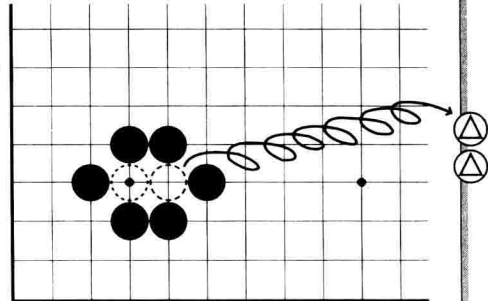
白△被叫吃

2
图



黑1吃住白△

3
图

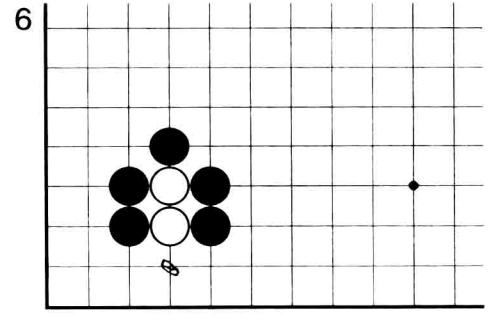
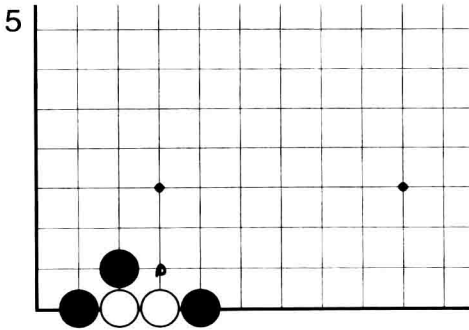
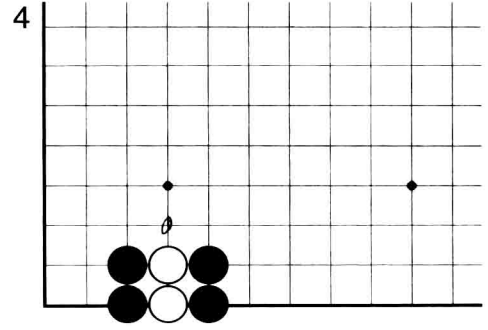
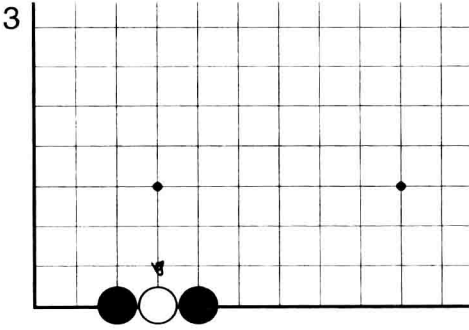
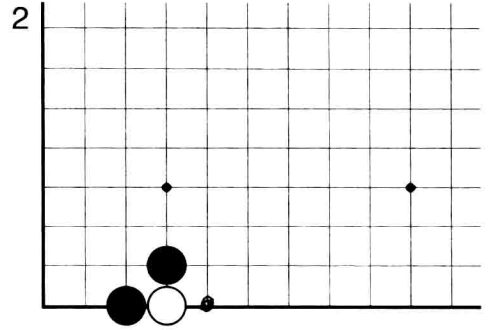
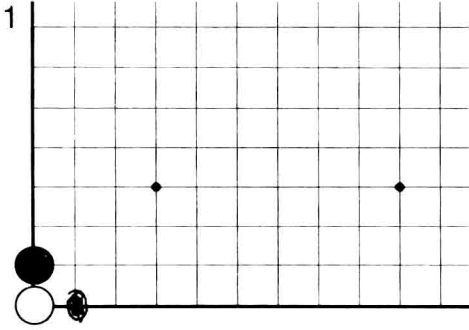


从棋盘上拿掉白△



2 吃子

训练：白棋被叫吃，请吃掉白子



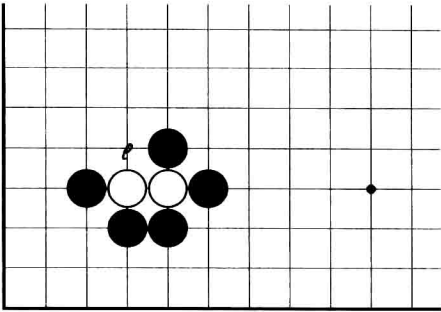
检 _____



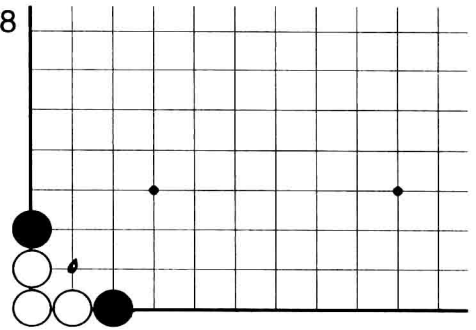
2 吃子

白棋被叫吃，请吃掉白子

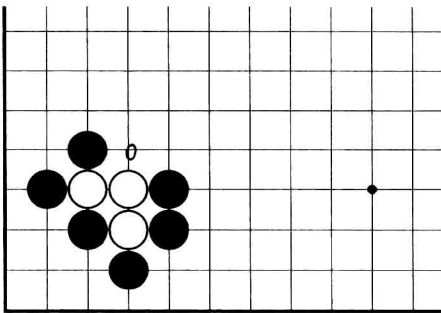
7



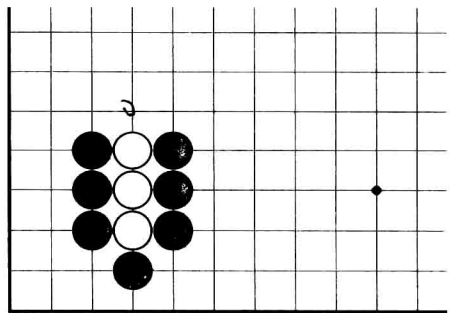
8



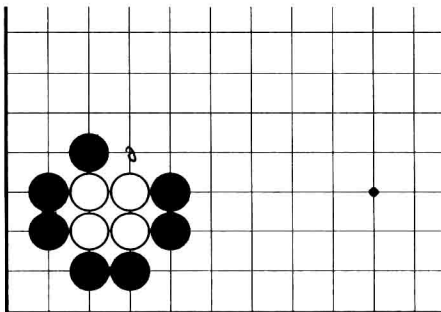
9



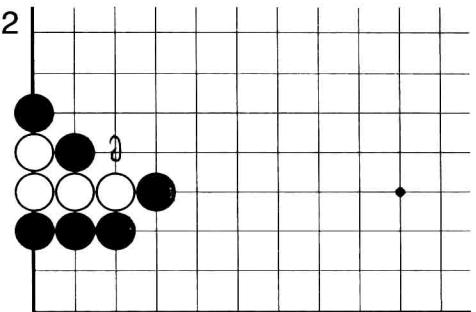
10



11



12





2 吃子

白棋被叫吃，请吃掉白子

