

智创赢家

股市操盘实战速查读本
赚钱必备 / 股海无忧 / 受用无穷

中国股民 随身宝

散户操盘实战技法


唐靖 著

一册在手

快速提升你的股市决策能力

- 散户操盘技巧实战300例
- 散户如何看懂K线图和量价关系
- 散户如何炒短线、中长线
- 散户如何跟庄

实盘操作
最新版

重庆出版集团  重庆出版社

散户操盘实战技法

唐靖 著

重庆出版集团  重庆出版社

图书在版编目(CIP)数据

散户操盘实战技法/唐靖著.--重庆:重庆出版社, 2010.5

ISBN 978-7-229-02175-7


I.①散… II.①唐… III.①股票—证券投资—基本知识 IV.①F830.91

中国版本图书馆CIP数据核字 (2010) 第084495号

散户操盘实战技法

SANHU CAOPAN SHIZHAN JIFA

唐靖 著

 重庆出版集团 出版
重庆出版社

重庆市长江二路205号 邮政编码 400016 <http://www.cqph.com>

出版人: 罗小卫

策划编辑: 李勇

责任编辑: 傅钟波

重庆升光电力印务有限公司印刷

重庆市天下图书有限责任公司发行

重庆市北部新区高新园财富大道19号财富三号B幢1-8 邮政编码 401121

全国新华书店经销

开本: 880mm×1230mm 1/64 印张: 5 字数: 100千字

版次: 2010年6月第1版 印次: 2010年6月第1次印刷

印数: 1~5 000册

书号: ISBN 978-7-229-02175-7

定价: 15.00元

如有印装质量问题, 请向重庆市天下图书有限责任公司调换: 023-63658950

版权所有, 侵权必究

在股市中，历来就有一个残酷的现实：“七亏二平一赚”。可见想从股市中赚钱的概率并不大。虽然钱这么难赚，但还是有资金源源不断地涌入到这个市场里来淘金，然而，市场也是残酷的，有的散户最后血本无归。那么，散户亏钱到底亏在哪里？归根结底主要有以下几点：

股市永远是心理和资金的博弈场所，没有好的心态，没有资金保护意识，必然要在股市中惨败。“忍不住买股票，舍不得卖股票”是散户亏钱的最大原因，“贪婪”和“恐惧”是两根绞索，将散户牢牢套在旗杆顶上。散户在资金量方面、消息渠道方面、研究分析方面、人脉关系方面都比不上机构，那么，散户要想在股市中赚钱，应该怎么办呢？

股市中的赚钱之道，首在识势，次在技术。识天下大势，知道大势所趋，顺势而为，自然处处逢源。所以，我们在进行投资时，首先要判断资本市场的总体走势，以决定资产类别的配置和投资时机的把握，而资本市场走势与宏观经济形势及所处的阶段是息息相关的，准确把握宏观经济动向对于一个成功的投资者来说是必须掌握的技巧。

其次是技术，所谓技术，其实就是指看懂技术指标，通过这些指标数据分析出主力的动作并正确判断主力今后的动向。要知道人力有时而穷，任你聪明绝顶，也不能分析两市交易的1700多只个股详细信息。技术指标的作用就在于它可以通过股票分析软件汇总相关数据，并用公式指标以特定的形式表现出来，供投资者参考和分析。如果投资者能够看懂图形，读懂技术指标背后数据所代表的含义，那么就可以在股市中低进高出，财源滚滚。

最后一点在于能弃。人贵有自知之明，能进能退，见事不可为，要有断腕认输之勇，在大跌到来之际一定要及时止损出场。输一次两次，只要不伤筋动骨，何愁不能卷土重来。所以，投资者应对自己的操作不断复盘，寻找其中得失，不断总结经验，并学会及时止赢止损。要知道在股市中最重要的不是你在一只股票上赚得比较多，而是在于你能够在股市中存活下来。

作者所在的“天生我财工作室”是由一批具有证券分析资格的注册会计师所组成。他们在历经2007年中国最大的牛市，以及2008年全球金融危机、股市走熊、股价大幅下跌，2009年的实体经济复苏等一系列的大震荡之后，再次重新总结心得与操作手法，精心编写了一批高质量的股票图书。相信会对广大股民在作股票投资时有一定的帮助。

编者

第1章 散户如何看懂大盘趋势

- 一、散户为什么会亏钱 002
 - 1. 散户常见的思维误区 003
 - 2. 散户应懂得技术分析 006
- 二、什么是大盘指数 008
- 三、大盘指数是如何计算的 009
- 四、如何查看大盘指数 011
- 五、什么是牛市 014
- 六、什么是熊市 017
- 七、如何用半年线或年线判断牛市 019
- 八、如何用半年线或年线判断熊市 021
- 九、如何用周K线判断牛市 023
- 十、如何用周K线判断熊市 025
- 十一、如何判断上升、下降趋势 026
- 十二、如何利用通道法观察趋势 029

第2章 看懂K线图中的量价关系

- 一、K线图中量与价究竟有什么关系 032
 - 1.量增价平 032
 - 2.量增价涨 032
 - 3.量缩价涨 033
 - 4.量增价跌 033
 - 5.量缩价跌 034
- 二、根据成交量判断洗盘还是出货 034
- 三、如何正确判断天量天价 036
- 四、怎样进行放量打拐 038
- 五、何时是放量打拐的最佳时机 040
- 六、如何正确认识地量地价 043
- 七、为什么会出现地量地价 046
- 八、上涨初期逐渐放量如何操作 047
- 九、上涨途中逐渐放量如何操作 053
- 十、上涨后期逐渐放量如何操作 061
- 十一、什么是跳空高开 064
 - 1.普通高开 064
 - 2.强势高开 065

3.极限高开	066
十二、什么是巨量高开	071
十三、巨量高开的原因和目的是什么	077



第3章 正确判断K线图的顶与底

一、如何识别双底	080
二、双底应该如何操作	081
三、什么是多底	083
四、如何判别假双底	086
五、如何判别假多重底	089
六、如何识别真正的底部	092
七、如何识别尖顶	095
八、什么是双阴见顶	097
九、双阴见顶有哪些变化形态	098
十、如何识别平顶	101
十一、如何确定平顶的卖点	103
十二、如何通过K线形态识别圆顶	104

第4章 关键K线在K线图中的作用

- 一、什么是定海神针 110
- 二、如何利用定海神针抢反弹 111
- 三、如何正确认识T字线 115
- 四、T字线应该如何操作 119
- 五、操作T字线要注意的问题 124
- 六、为什么说缩量大阳线上涨几率大 127
- 七、缩量大阳线应该如何操作 131
- 八、操作缩量大阳线要注意的问题 134
- 九、个股的顶梁柱：支撑K线 136
- 十、K线的支撑作用有几方面 138
- 十一、短线投资者如何利用支撑K线 141
- 十二、中线投资者如何利用支撑K线 142
- 十三、支撑K线和压力线的转换 144
- 十四、什么是起跳拐点 147
 - 1.由水平速度拐为斜上速度 147
 - 2.由斜上速度拐为更大角度斜上 148
 - 3.三种速度两个拐点 148

十五、如何抓住起跳拐点	149
十六、大阴线的背后是什么	155



第5章 移动平均线的应用

一、什么是移动平均线系统	158
二、均线系统在短线分析中的意义	161
三、如何选择均线周期	163
四、深入均线系统的金叉和死叉	166
五、均线回补与回抽	170
六、超短线利用均线回补与回抽	173
七、均线收敛预示即将变盘	177



第6章 散户如何炒短线

一、如何提高短线成功率	182
二、快速放大量抓主力异动股	184
三、利用KDJ指标判断短线买卖点	189
四、短线操作如何应对涨势中的大单	196
五、短线操作如何应对跌势中的大单	200

六、短线如何寻找逆市上涨的股票	204
七、寻找分时图上的第一买点	207
八、如何从分时图中看到顶部	213
九、牛市才能追的涨停板	220
1.涨停板主要有两种	222
2.不能见涨停就追，能追的只有少数	222
3.把握追涨停板的最佳时机	223
十、如何识破主力的假阳线	225
十一、短线炒股为什么要学会止损	229
十二、散户常用的止损方法	232

第7章 散户如何炒中长线

一、怎样才能正确地炒中长线	238
二、学会如何把握经济趋势	240
三、什么是趋势线	241
四、中长线如何操作上升趋势线	243
五、怎样选择上升趋势线的买点	245
六、中长线如何应对下降趋势线	248
七、慢速上升趋势线如何操作	251

八、慢速下降趋势线如何操作	256
九、中线炒股看周线	259
十、长线炒股看月线	264
十一、寻找底部区域的极度无量	267

第8章 散户如何跟庄

一、股市中有哪些人在坐庄	272
1.最核心的主力资金	273
2.保险类资金	273
3.QFII	273
4.公募基金	274
5.国有大企业资金和企业年金	275
6.券商、信托和私募基金	275
7.上市公司	275
二、主力是如何坐庄的	277
三、庄家是如何选股的	279
四、庄家会怎样进行试盘	280
五、庄家怎样建仓	282
六、庄家如何拉升股价	284
七、庄家的最后拉升阶段	288

八、庄家如何打压洗盘	289
九、庄家如何横盘震荡洗盘	290
十、庄家如何边拉边洗盘	291
十一、庄家如何拉高出货	293
十二、庄家如何震荡出货	295
十三、庄家如何杀跌出货	297
十四、庄家怎么炒作垃圾股	298
十五、庄家怎样炒作绩优股	303
附录 创业板简介	307

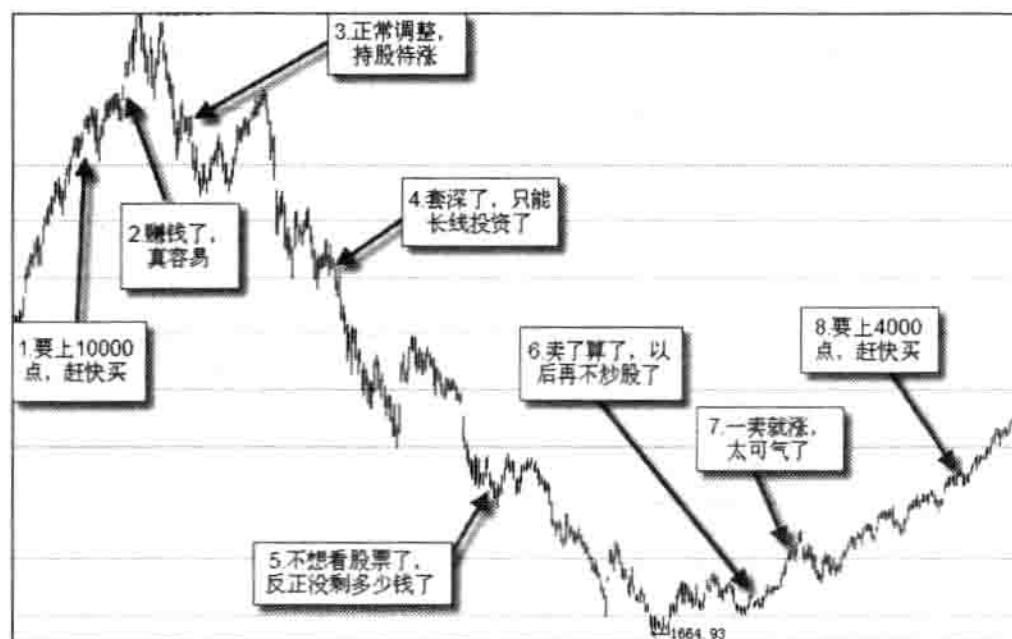


CHAPTER I

散户如何看懂大盘趋势

一、散户为什么会亏钱

散户为什么会亏钱？让我们先看看典型的“散户心态图”：



▲ 典型的“散户心态图”

上图是2007年8月到2009年7月两年间大盘的走势，从图中可以看到在不同时期大多数的散户心态变化，正是由于这种心态，加上不懂技术分析，盲目地跟随别人买卖进行操作，从而导致了散户常在高位接盘，在底部割肉的行为。

事实上如果散户投资者能够掌握一定的技术分析知识，能够看懂盘口和K线图的变化和趋势，能够有着自己的操作纪律和盈利模式，那么2008年大熊市的损失是完全可以避免的。

1. 散户常见的思维误区

说到散户心态，我们先来分析散户们常见的思维误区。

(1) 喜欢抄底，尤其是处于历史低位的股票

看到自己的成本比别人都低，心里简直是乐开了花。却没有想到，一个股票既然已创出了历史新低，那么很可能还会有很多新低出现，甚至用不了几个月你的股票就被腰斩了。抄底抄底，最后抄死自己。

(2) 不愿止损

这个问题相关的文章很多，有的散户见一次止损后没几天股价又涨了回来，下次就抱有侥幸心理不再止损，这是不行的。就笔者实际操作的经验，绝不允许出现超过7%的亏损。“截断亏损，让利润奔跑”，确是至理名言啊。但话又说回来，如果你没有自己的赢利模式，你的结局也就是买入、止损、再买入再止损。

(3) 不敢追高

许多散户都有恐高症，认为股价已经涨上去了，再去追涨被套住了怎么办？其实股价的涨跌与价位的高低并没有必然的联系，关键在于“势”，在上涨趋势形成后介入，安全性是很高的，而且短期内获利很大，核心问题在于如何判断上升趋势是否已经形成，这在不同的市场环境中有不同的标准，比如在大牛市中，放量创出新高的股票

是好股票，而在弱市中，这往往是多头陷阱。对趋势的判断能力是衡量炒手水平的重要标准之一。

(4)不敢追龙头股

一只股票开始上涨时，我们不知道它是不是龙头，等大家知道它是龙头时，已经有一定的涨幅了。这时散户往往不敢再跟进，而是买一个涨幅很小的跟风股，以为可以稳健获利，没想到这跟风股涨时慢涨，跌时却领跌，结果弄了半天，什么也没捞到。其实在强势时，涨势越强的股票，跟风越多，上涨越是轻松，见顶后也会有相当时间的横盘，让你有足够的时间出局。当然，如果涨幅太大，自然不可贸然进场。

(5)喜欢预测大盘

除了极少数情况下次日大盘必涨外，短线大盘的走势其实是不可预测的。这也就是说，平日里我们散户关注的机构测市等节目并没有多大意义。对于看大盘做个股的朋友来说，我以为可以把大盘分为可操作段与不可操作段更有意义，至于具体区分方法有很多，比如说30日均线，MACD，或者是一些更敏感的指标。

(6)持股数目太多

这主要是因为自己没有选股的方法，炒股总是听别人推荐。今天听朋友说这个股票好，明天看电视说那个股也好，结果一下就拿了十多只股票，搞得自己手忙脚