



“十二五”普通高等教育本科国家级规划教材
普通高等教育精品教材

新世纪大学英语系列教材

总主编 秦秀白

视听说教程

(第三版)

编著者 美方 Susan Stempleski 等
中方 杨惠中



*Learning to Speak:
An English Video Course*



学生用书
Student's Book





“十二五”普通高等教育本科国家级规划教材
普通高等教育精品教材

新世纪大学英语系列教材

总主编 秦秀白

视听说教程

(第三版)

Learning to Speak: An English Video Course

编著者 美方 Susan Stempleski Andy Curtis
James R. Morgan Nancy Douglas

中方 杨惠中 王跃武 高霞 张红霞



学生用书
Student's Book

 上海外语教育出版社
外教社 SHANGHAI FOREIGN LANGUAGE EDUCATION PRESS

图书在版编目 (CIP) 数据

视听说教程 (第三版) 学生用书. 第 2 册 / 杨慧中等编著. —3版.
—上海: 上海外语教育出版社, 2012 (2013重印)

(新世纪大学英语系列教材)

ISBN 978-7-5446-2616-3

I. ①视… II. ①杨… III. ①英语—听说教学—高等学校—教材
IV. ①H319.9

中国版本图书馆CIP数据核字 (2012) 第026561号

图字: 09-2007-234号

出版发行: **上海外语教育出版社**

(上海外国语大学内) 邮编: 200083

电 话: 021-65425300 (总机)

电子邮箱: bookinfo@sflep.com.cn

网 址: <http://www.sflep.com.cn> <http://www.sflep.com>

责任编辑: 邬安安

印 刷: 上海锦佳印刷有限公司

开 本: 787×1092 1/16 印张 11.5 字数 244千字

版 次: 2012年5月第1版 2013年6月第5次印刷

印 数: 150 000 册

书 号: ISBN 978-7-5446-2616-3 / H · 1208

定 价: 36.00 元 (附光盘)

本版图书如有印装质量问题, 可向本社调换

This Video Course is based on the World Link series by Susan Stempleski, Andy Curtis, James R. Morgan and Nancy Douglas.

Copyright © 2007 by Shanghai Foreign Language Education Press and Cengage Learning.

Original edition of the World Link series is published by Heinle, a part of Cengage Learning. All rights reserved.
本书原版由圣智学习出版公司出版。版权所有，盗印必究。

This Video Course is authorized for sale in the People's Republic of China only (excluding Hong Kong SAR, Macao SAR and Taiwan). Unauthorized export of this edition is a violation of the Copyright Act. No part of this publication may be reproduced or distributed by any means, or stored in a database or retrieval system, without the prior written permission of the publisher.

此版视听说教程仅限在中华人民共和国境内（不包括中国香港、澳门特别行政区及中国台湾）销售。未经授权的本书出口将被视为违反版权法的行为。未经出版者预先书面许可，不得以任何方式复制或发行本书的任何部分。

Cengage Learning Asia Pte. Ltd.

151 Lorong Chuan, # 02-08 New Tech Park, Singapore, 556741

本书封面贴有 Cengage Learning 防伪标签，无标签者不得销售。

2004年1月，教育部颁布了《大学英语课程教学要求（试行）》，将大学英语的教学目标确定为“培养学生的英语综合应用能力，特别是听说能力，使他们在今后工作和社会交往中能用英语有效地进行口头和书面的信息交流，同时增强其自主学习能力，提高综合文化素养，以适应我国社会发展和国际交流的需要”，提出了分层次（即“一般要求”、“较高要求”和“更高要求”）和分类指导的教学要求。与此同时，教育部在全国180所院校开展多媒体网络教学的试点，推广具有个性化学习特征的多媒体网络教学系统，并于2005年2月颁布了《全国大学英语四、六级考试改革方案（试行）》。2007年7月又下发了修订后的《大学英语课程教学要求》。这些举措进一步推动了我国高校大学英语教学全方位的改革和教学质量的全面提升。新世纪的教学改革呼唤新的教材不断诞生。这既是时代的召唤，也是历史的必然。

正是在这样的时代背景下，上海外语教育出版社于2004年初组织全国数十所高校启动了“新世纪大学英语系列教材”建设项目。项目开始之初，外教社以书面问卷、个别访谈和集体座谈等形式在全国数十所高校中进行了广泛的调查研究，并请专家对编写方案进行了多次论证。在上海外语教育出版社庄智象社长的直接领导和筹划下，经过三年多的努力，我们编写了这套“新世纪大学英语系列教材”，力图为新世纪形势下的我国大学英语教材建设作出新的尝试和努力。经教育部认定，这套教材已被列入“普通高等教育‘十一五’国家级规划教材”。2012年，这套教材再次列选“‘十二五’普通高等教育本科国家级规划教材”。

在编写过程中，我们力求体现以下一些编写理念和特色：

（一）坚持人本主义教育观。在确立“新世纪大学英语系列教材”的指导思想时，我们强调教学过程中的人的因素，强调“以学生为中心”，重视开发学习者的自我潜能，注重“情感”和“态度”在学习活动中的作用和力量，力图使学生成为“自我实现者”。与此同时，我们认为，教师必须在课堂内外发挥指导作用，指导学生学会学习。

（二）尊重外语教学的普遍规律和在国内学习英语的客观条件，充分考虑“人”、“语言”和“社会”之间存在的互为依存、互动互促、密不可分的关系，开拓学习者的跨文化交际视野，让学生置身于广阔的社会文化情景之中，养成用英语进行思维的习惯，做到学有所思、思有所得、得有所用，从而不再感到英语是身外之物，实现英语综合运用能力和学习者人格、素质的同步提升。

（三）立足国情，博采众长，充分吸收我国外语教学长期积累下来的宝贵经验和行之有效的教学方法，全面而辩证地审视国外盛行的教学理念，汲取其精髓和内涵，兼收并蓄地注入我们的教学理念中，确保教材具有更好的系统性、科学性、完整性、针对性和实用性。

（四）全面落实《大学英语课程教学要求》提出的教学原则、教学内容和所倡导的教学方法，确保“分层次教学”和“分类指导”的落实，让不同地区、不同群体、不同层次乃至不同时期的学习者各尽其能、各取所需地选用学习资源。为此，系列教材的主干教程共分8册，旨在实现“一般要求”（1-4册）、“较高要求”（3-6册）

和“更高要求”(5-8册)的学习目标。不同类别的学校可根据各自的情况从中选择各自的教学起点。

(五)为了体现人本主义的教育观并贯彻“个性化学习”、“自主式学习”、“合作学习”等先进学习理念,“新世纪大学英语系列教材”在课堂教学活动和课后学习活动的设计和安排等方面为教师和学生都提供了较为广阔的空间,教师和学生都可以根据各自的情况和面对的教学条件选择恰当的教材起点、教学模式和学习模式,实现《大学英语课程教学要求》提出的教学模式的改变,即从“以教师为中心、单纯传授语言知识与技能的教学模式”向“以学生为中心、既传授一般的语言知识与技能,更注重培养语言运用能力和自主学习能力的教学模式”的转变。

(六)在教学内容的安排上,本系列教材讲求科学性和系统性;在培养学生英语综合运用能力方面,本系列教材注重听说训练,强调听、说、读、写、译等诸方面技能协调而全面的发展;在练习设计上,本系列教材突出实用性、新颖性和可操作性。

(七)为适应新形势下我国高校英语教育的需求,“新世纪大学英语系列教材”增加了诸如“经贸类”和“文化类”的选修课教程。这些用英文撰写的选修课教程旨在拓宽学生的相关专业知识,进一步提高学生的英语思维能力和听、说、读、写、译诸方面的语言应用技能。

“新世纪大学英语系列教材”由《综合教程》、《阅读教程》、《视听说教程》、《写作教程》、《快速阅读》和选修课系列教程等部分组成。除《快速阅读》外,各教程均配有教师手册。《综合教程》和《视听说教程》配有学习光盘和电子教案;《写作教程》配有电子教案;《快速阅读》配有学习光盘。各教程虽自成体系,但理念相通、联系密切、相得益彰,为学生和教师提供了比较完整的、多元的、立体化的英语教学平台。

“新世纪大学英语系列教材”各教程及主编如下:

教材名称	主编	
综合教程	秦秀白	华南理工大学
阅读教程	黄源深	上海对外贸易学院
视听说教程	杨惠中	上海交通大学
写作教程	刘海平	南京大学
快速阅读	束定芳	上海外国语大学
经贸类选修课教程	黄震华	对外经济贸易大学
文化类选修课教程	石 坚	四川大学

新世纪呼唤新教材,新教材体现新理念。和外语界的众多前辈一样,我们在特定的历史条件下做了一件我们认为有意义的工作。我们培育的这棵新苗需要更多园丁的抚育和护理。我们期待着她的成长、壮大、开花、结果。

秦秀白

新世纪大学英语《视听说教程》的编写宗旨是“还课堂教学以本来面貌”，追求“教有实效、学有实效”。本教材把交际功能、题材、情景有机地结合在一起，注意题材体裁的多样性、语言材料的真实性、练习的趣味性，同时重视图文设计与多种媒体语言学习材料配合的综合效果，使学习过程变得生动活泼，学生愿意学、学得会。为此，教材配套编写了电子教案和网络课件，让教师便于组织课堂教学，让学生在课外有机会进行语言操练。这些措施改变了课堂教学仅仅是进行应试培训的局面，着眼于切实提高学生的英语听解能力和一定的开口说英语的能力，使教材从出版以来得到了使用学校师生的欢迎。实践证明，只要老师认真备课，上好每一堂课，程度不同的学生都可以学有实效，从而有效提高英语听说能力。

本教材在编写过程中注意了英语听说能力的平衡发展，事实上这两者是相辅相成的。学语言需要操练，因此教材中听和说的练习量也比较大，内容比较充实，这是有效教学必需的；只要备课充分，在课堂内有效完成教学内容完全可能。

教材是课堂教学的基础，为了让这套教材更好地为教学服务，去年上海外语教育出版社在全国范围内组织了大规模调查座谈，听取一线教师对教材使用的意见和建议。大部分教师认为这套教材的语料质量好，采用原版影音素材，语言真实地道，内容新颖，题材多样，生动有趣，形式活泼，能够激发学生的学习兴趣；而且编排循序渐进，由易到难，能做到有效教学。但是在实践中也发现一些问题，主要是有的学校英语听说课的班级太大，有的甚至超过 100 人，成为超大班级。我们知道英语听说训练需要分小班进行，班级小每位学生才能有足够的操练时间和机会；如果班级超大，在课内进行英语听说能力训练显然有困难。于是这些学校退而求其次，希望在两者不能兼顾的情况下重点培养学生英语听力理解能力，因此希望教材中增加听力练习材料。考虑到这些学校的具体需要，我们在第三版中对听力材料进行了增补、调整，每个单元在听力理解部分设计了五个课堂教学活动（activities），听力材料的选材原则是：题材相同、语言交际功能相近、尽量不出现生词；练习着眼于发展学生英语听说能力，大量采用信息迁移类练习；提供必要的听前语言准备，帮助学生做到能确实听懂。另外，为了满足不同层次学生的需要，这些听力材料的安排在语言难度上由浅入深，逐步提高要求，难度较高的练习前面标有一个 * 号，更难的标有两个 ** 号，教师可以根据学生的实际水平确定课堂教学的内容。

本教材每个单元由 Lesson A (Listening & Speaking) 和 Lesson B (Video Course) 构成。

Lesson A 从第一节到第四节，详细设计了语言点的引入、交际功能表达法的介绍、题材的介绍等等。第一节 Vocabulary Link 是介绍与本节题材与交际功能有关的词汇和短语，第二节 Listening 是结合情景与交际功能进行听力练习，第三节 Pronunciation 为语音训练提供基本知识和示范，第四节 Speaking & Communication 结合情景与交际功能进行听和说的综合练习，将这些材料有机结合，在课堂里进行操练

和仿说练习，帮助学生有效提高听和说的能力。教材每单元内容比较充裕，如果按计划进行听和说的操练，一般学校能够在课堂时间内完成教材内容。但有些学校如果因为班级太大，在课堂内组织口语练习确有困难，可以根据实际情况对内容进行选择，把课内时间集中在听力练习上，重点发展学生的英语听解能力。对于班级里英语程度比较好的有条件的学生，可鼓励他们在课外通过网络课件进一步进行听、说操练，全面提高英语听、说能力。

另外，第三版对 Lesson B也做了相应的调整和补充，目的是帮助学生在理解的基础上切实提高英语口语能力。第一部分 Global Viewpoints是采访不同的人就同一题材发表观点，受访者来自世界各地，英语地道、规范，语速正常，还可能带有一点当地口音，这些正是现实生活中可能遇到的情况。为了帮助学生充分理解说话内容，教材设计了相应的练习提高听解能力，同时也增加一些产出练习。第二部分 City Living是情景喜剧短片，有人物，有情节，有故事。但是仅仅看懂故事梗概并不是语言课的目的。英语课的目的是帮助学生掌握其中的语言，尤其是要学习其中的 Everyday English，表达交际功能的语言手段，以及掌握谈论某个题材所需的词语，这些英语口语中最常用的预构成语块是会话策略的重要语言手段，学生要结合短片中的情景、人物表情和肢体语言，充分理解、熟练掌握。为此，教材设计了各种有效的练习，帮助学生掌握地道的英语，加强语感，同时提高学习语言的兴趣。

在调查座谈中不少老师反映学生面临考试的压力，这是可以理解的。我们认为在语言教学与语言测试的关系中，语言教学是第一性的，语言测试是为语言教学服务的；课堂教学是教育的基础环节，应试教学是无效的。只有上好每一堂课，帮助学生做到学有实效，提高英语能力，学生在考试中自然能取得好成绩。考虑到一些教师和学生的需要，第三版针对每四个单元增加了一个复习板块 (Review)，通过这些练习可以让学生了解考试的要求，更重要的是了解自己的进步和学习中的不足，改进学习方法，建立起学好英语的信心。

编者

我国大部分大学生在进大学的时候前后已经学了近十年的英语。他们掌握了英语基本语法、掌握了一定量的英语单词、具备了初步的英语阅读能力，但是英语听说能力相对比较弱，尚不能从连贯的英语口语语流中获取信息，更难用英语准确、流利、得体地表达自己的思想。为了适应改革开放的需要，他们提高英语听、说能力的心情非常迫切。

怎样提高英语听说能力呢？

我国大学生经过十来年的学习，对于怎样学好英语，每个人都有一些成功的经验，也可能会有些失败的教训。我们并不想全面讨论这个问题，这里只想谈几点我们认为对提高英语口语能力有效的重要方法和途径。

- 关于语言交际功能

我们知道，语言是交际工具，学习语言的最终目的是获得用所学语言进行交际的能力。我们常常说，学英语要提高实际运用英语的能力。这话说得很准确，因为语言就是用来做事的（to do things with words），用来达到某种交际目的，例如请求、建议、劝告、邀请、命令、希望、抱怨、同意、拒绝等等，这些就是语言交际功能。为了提高英语教学的效率、做到学了就能用，应当根据实际交际需要来选择和安排教学内容。当然，实际生活中的语言交际一定围绕某一题材进行，而且有一定的情景。这三者，功能、题材、情景就是构成本教材的主线，学习中要注意。

- 关于语言形式

我们要表达某种交际功能，达到某种交际目的，一定要运用相应的语言形式，学语言就是要掌握这些语言形式，例如提出一个建议，如果对熟悉的人，可以直接说：

You don't look well. You *should* stay in bed.

Why don't you just stay in bed?

It's not a good idea to go out on such a rainy day.

I'd rather you didn't go out.

如果对方不太熟悉，或者是上司、长者，就应当说得客气、委婉：

If I were you, I'd stay at home on such a rainy day.

It might be a good idea for us to postpone the meeting.

Might it be a good idea to postpone the meeting?

It would be more appropriate if you wrote a letter to him about your need.

这些不同的语言形式，有的用于日常交际，有的用于正式场合，有的直接、有的委婉，说话要看对象和场合，只有掌握了这些语言形式，语言交际才能做到准确、得体。

- 重视预构成语块的学习

上面这些例句中用斜体表示的都是我们所说的预构成语块，必须重视预构成语块的学习，也就是学习常用的句套子、常用的词语搭配、尤其是常用动词的用法结构，把预构成语块当作一个单位来记忆。学好和用好预构成语块，不但能保证交际时使用的英语地道、得体，而且有利于提高口语的流利程度。我们知道，口语交际时大脑不但要处理语言而且要处理信息，掌握常用的预构成语块可以让大脑赢得更多的处理信息的时间，保证讲话的流利性，这一点在英语口语学习中是非常重要的。

不要孤立地背单词，那样是学不到地道的英语的。我们在研究中发现，学生作文和口语中经常出现 *touch the society、*touch the world 这样的话，形式上像英语，实际上英语中从不这样说，这是孤立地背单词的结果。因为touch有一个义项是“接触”，就以为凡是中文里使用“接触”的地方，英语中一定是touch，其实touch的基本意义是“用手触摸”，可见像*touch the society这样的搭配在英语中是不妥当的。另外，英语中可以说 lose touch with the familiar world altogether 或 get in close touch with each other, 但是没有像 *touch the world 这样的搭配。又譬如，大学生都知道reason的意思是“理由”，there is表示“存在”，但是很少有学生会说（或会写）

There is no reason to believe ...

There is every reason to expect ...

There is some reason to think ...

There is no reason why ...

而这些恰恰是非常地道的英语表达法。这些例子充分说明，要学地道的英语，必须重视预构成语块的学习。

• 重视会话策略的学习

口语交际的本质特征之一就是交互性，也就是两个人说话一定是你说几句我说几句，相互交替进行。因此，怎样开始谈话、怎样结束谈话、怎样得体地打断或反驳别人的话语，这些都是需要学习的会话策略。例如：

你要告诉人家什么事情，可以说：You know what? 或者：Hey listen.

问人家有什么问题或困难，可以说：What's up?

对别人说的话表示明白了，说：Got it. 问人家是否明白，说：Got it?

如果话说到一半你改变了想法，可以说：Wait a minute, ...

要强调某事，可以说：You know, ...

表示某件事情已经完成了，可以说：That's it.

对自己刚刚说的话不怎么有把握，可以说：Wait, ...（然后转折）

表示绝对不会照人家说的去做，可以说：No way!

表示人家的建议太棒了，可以说：Sounds terrific!

想插话，可以说：Speaking of ...

这些都是日常英语口语中生动规范的讲法，丰富多彩，掌握这些说法可以让英语对话自然地、流畅地展开。当然，上面这些说法不是当着什么人都可以说、也不是无论在什么场合都可以说的，怎样才能说得得体，需要好好学习。

• 关于仿说

既要学习交际功能，又要学习表示交际功能的语言形式，怎么学呢？我们认为仿说是一种比较有效的方法。仿说就是“有指导的”（guided）说话：先给定一段

示范对话，让学生掌握表达某种交际功能以及一定题材所必需的语言形式，要求学生模仿示范对话中的用语、然后运用相关信息用英语开口说话。所谓相关信息主要指两种信息，一种是跟说话者本人或情景有关的真实信息，这叫做真实交际（real communication）；一种是教材中提供的假想的信息，这叫做模拟交际（simulated communication）。在教材中Information for practice就是供练习用的信息，使学生在学了某个交际功能的语言表达方式后，不但有话可说，而且有内容可说，进行规范的、自然的英语角色对话，举一反三地进行练习，其中少量练习可以在课堂上做完，其他的可以由学生在课外进行操练。采用“仿说”的学习方式不会限制学生发展英语自由表达思想的能力，因为提供相关信息并不是为了限制学生说话的内容，而是为了减少构思内容所需要的时间，重点是掌握表达所需要的语言形式，提高学习效率，因为不是每个人都有丰富的想象力的。对于有独创性的、结合自己实际情况的表述，毫无疑问那是应当鼓励的。说到底，学语言需要练习，“仿说”就是提供练习的形式和手段。当然，仿说的能力还不是自由说话的能力，但是如果每节课能够熟练地、有效地掌握一、二个交际功能的表达法，并能结合一定的交际情景和题材用英语开口说话，经过两个学年的学习就有可能掌握一百几十个交际功能的表达法，离自由说话的能力也不会太远了。更重要的是，仿说可以使学生逐步建立用英语说话的信心、掌握说地道而且得体的英语的能力。

- 关于内化

学习英语口语一定要开口，一个语言形式学会了，而且能够在实际交际中使用并达到了某种交际目的，这个语言形式就内化了，成了已经实际掌握并能运用的东西。使用的次数愈多，内化的程度愈高；不断学习新的语言形式、不断在交际（包括真实的交际和仿说练习中的模拟交际）中使用，内化的面不断扩大，个人语库不断扩充，逐步就能建立起说英语的信心，最后达到用英语自如地进行交流的目的。

- 关于领会能力与产出能力

听是领会能力，说是产出能力。有人说听是消极语言活动，说是积极语言活动，仿佛听懂别人的话是很容易的，说才是困难所在。这种说法是不对的，听和说都需要大脑语言机制的积极参与，不存在什么消极的过程。事实上，从某种意义上说，听比说更难。《新概念英语》的作者 L.G. Alexander 说得对：听比说更难，因为听人家说话，主动权在人家手里，说什么、怎么说、词汇是否丰富、结构是否复杂、语音、语调、语速甚至有没有地方口音，在真实的语言交际中听的人都没有选择的余地；说就不同了，说什么、怎么说，主动权在自己手里，不会说的，还可以采用回避策略，换一种方式来说等等。确切地说，“听”是领会能力，为了发展领会能力，本教材中采用的听力材料全部是用正常语速进行的真实的语言材料，另外还设计了比较多的信息转移 (information transfer) 练习，如识别图片、表格填空等等，帮助学生通过听掌握语言中所表达的信息；“说”是一种产出能力，我们设计了比较多的仿说练习，以便有效地提高说的能力。

- 关于语音学习

提高英语语音的准确性，不但能够提高交际的效率，使别人能准确地听懂你说的话，而且也能提高自己说英语的信心，乐于说英语。语音学习的理想目标是发音准确、自然，听起来像说母语一样，这个目标不是随便可以达到的，非下苦功不可，但

是应当向这个方向努力。在学习方法上不但要重视单个音发音准确，而且更要重视所谓超音段音位的学习，也就是在连续语流中的词重音、句重音、元音弱化、连读、语调等等。本教材中第三节语音练习的目的是为语音训练提供基本知识和示范。要提高英语语音的准确性，可以反复听教材中的音频材料，在提高听力鉴别能力的基础上，通过摹仿改进自己的英语语音。这主要靠学生自己的努力，学生可以反复进行操练，提高语音语调的准确程度。

以上几点当然不是学好英语口语的全部要点，但注意以上几点可以帮助你学到地道的英语口语，建立起说英语的信心，能够用英语开口说话，达到运用英语进行交际的目的。

还有一个问题需要说明一下，学生面临着考试的压力，这是可以理解的。但是把宝贵的时间花在做模拟试题上，完全是无效的，是纯粹的浪费时间，既不可能学好英语，更不可能通过考试。只有上好每一堂课，做好课外练习，每一节课都做到学有实效，必能提高英语能力，英语能力提高了，考试自然考得好。

最后还要说一点，我们认为英语是可以学好的，但是英语又不是随便可以学好的。说前面这句话是为了建立信心，说后面这句话是为了防止浮躁情绪。要学好英语，必须方法正确，同时必须努力，要下苦功，这就是本篇短文的意思。相信经过努力，大家一定能够学好英语，达到运用英语参与国际交际的目的。

杨惠中
2012年2月

1 All About Me		2
Topic	Introductions and relationships	
Vocabulary	Relationships and life events	
Functions	Informal and formal introductions	
Lesson A	<i>Listening & Speaking</i> The people in my life	2
	<i>Vocabulary Link:</i> Talking about relationships	
	<i>Listening:</i> Activities 1-5	
	<i>Pronunciation:</i> Reduction of present continuous <i>-ing</i> ending	
	<i>Speaking & Communication:</i> Activities 1-2	
Lesson B	<i>Video Course</i> Special people and memories	13
	<i>Global Viewpoints:</i> Special people Memories	
	<i>City Living:</i> A favorite keepsake	
2 Express Yourself!		22
Topic	Expressing feelings through words and gestures	
Vocabulary	Feelings; gestures	
Functions	Asking how someone is	
Lesson A	<i>Listening & Speaking</i> Feelings	22
	<i>Vocabulary Link:</i> How do they feel?	
	<i>Listening:</i> Activities 1-5	
	<i>Pronunciation:</i> Linking sounds with 's	
	<i>Speaking & Communication:</i> Activities 1-2	
Lesson B	<i>Video Course</i> Feelings and emotions	33
	<i>Global Viewpoints:</i> Feelings and emotions Greetings around the world	
	<i>City Living:</i> An important rule for traveling	
3 Let's Eat!		40
Topic	Food	
Vocabulary	Adjectives describing foods; eating in a restaurant	
Functions	Offering and suggesting	
Lesson A	<i>Listening & Speaking</i> Foods we like	40
	<i>Vocabulary Link:</i> Talking about foods	
	<i>Listening:</i> Activities 1-5	
	<i>Pronunciation:</i> Sentence stress and rhythm	
	<i>Speaking & Communication:</i> Activities 1-2	

Lesson B	<i>Video Course</i> Eating out	50
	<i>Global Viewpoints:</i> Favorite foods International foods	
	<i>City Living:</i> The spicier the better	
4 Today's Trends		58
Topic	Modern trends and fashions	
Vocabulary	Family statistics — multiples and percentages; style and fashion	
Functions	Agreeing and disagreeing; giving advice	
Lesson A	<i>Listening & Speaking</i> Modern family trends	58
	<i>Vocabulary Link:</i> Family statistics	
	<i>Listening:</i> Activities 1-5	
	<i>Pronunciation:</i> Unstressed <i>of</i> in rapid speech	
	<i>Speaking & Communication:</i> Activities 1-2	
Lesson B	<i>Video Course</i> Today trends	68
	<i>Global Viewpoints:</i> Family trends Personal style	
	<i>City Living:</i> You ought to get more exercise!	
5 Unsolved Mysteries		76
Topic	Unsolved mysteries	
Vocabulary	Crime; mysteries	
Functions	Talking about possibility and impossibility	
Lesson A	<i>Listening & Speaking</i> A detective is on the case.	76
	<i>Vocabulary Link:</i> Cops and robbers	
	<i>Listening:</i> Activities 1-5	
	<i>Pronunciation:</i> Third person singular in the present tense	
	<i>Speaking & Communication:</i> Activities 1-2	
Lesson B	<i>Video Course</i> Mysteries and strange events	88
	<i>Global Viewpoints:</i> Mysteries and strange events	
	<i>City Living:</i> Elementary, my dear Tara!	
6 The Mind		96
Topic	Memory and dreams	
Vocabulary	Memory and memories; sleep and dreams	
Functions	Expressing degrees of certainty	
Lesson A	<i>Listening & Speaking</i> How's your memory?	96
	<i>Vocabulary Link:</i> College reunion	
	<i>Listening:</i> Activities 1-5	
	<i>Pronunciation:</i> The past tense <i>-ed</i> ending	
	<i>Speaking & Communication:</i> Activities 1-3	

Lesson B *Video Course* Memory and dreams 108

Global Viewpoints: How's your memory?
Strange dreams
City Living: Roberto's strange dreams

7 Let's Celebrate! 116

Topic Parties, festivals and holidays
Vocabulary Types of parties; describing festivals
Functions Accepting and declining invitations

Lesson A *Listening & Speaking* Party time! 116

Vocabulary Link: Different kinds of parties
Listening: Activities 1-5
Pronunciation: Reduced *want to* and *would you*
Speaking & Communication: Activities 1-2

Lesson B *Video Course* Festivals and holidays 129

Global Viewpoints: What a party!
Festivals and holidays
City Living: Aloha everyone!

8 In the Neighborhood 138

Topic Neighborhood life
Vocabulary Errands; describing neighborhoods
Functions Polite requests with modal verbs and *mind*; imperatives

Lesson A *Listening & Speaking* Running errands 138

Vocabulary Link: A busy day
Listening: Activities 1-5
Pronunciation: Reduced forms of *could you* and *would you*
Speaking & Communication: Activities 1-2

Lesson B *Video Course* Running errands in my neighborhood 151

Global Viewpoints: Running errands
My neighborhood
City Living: Claudia's errand service!

Review: Units 1-4 Testing Your Listening Comprehension 159

Review: Units 5-8 Testing Your Listening Comprehension 164

编委会名单

顾问 (按姓氏笔画顺序)

李观仪 胡文仲 桂诗春 董亚芬 蒋妙瑞 戴炜栋

总主编 秦秀白

编委 (按姓氏笔画顺序)

王一普	(南开大学)	张维友	(华中师范大学)
王守仁	(南京大学)	李梅	(同济大学)
王海啸	(南京大学)	李霄翔	(东南大学)
白永权	(西安交通大学)	束定芳	(上海外国语大学)
石坚	(四川大学)	杨达复	(西安外国语学院)
刘骏	(汕头大学)	杨惠中	(上海交通大学)
刘洵波	(华南理工大学)	汪火焰	(武汉大学)
刘海平	(南京大学)	邱东林	(复旦大学)
庄智象	(上海外国语大学)	陈永捷	(上海交通大学)
严明	(黑龙江大学)	罗立胜	(清华大学)
何莲珍	(浙江大学)	俞洪亮	(扬州大学)
余渭深	(重庆大学)	柯彦珍	(北京大学)
吴松江	(福州大学)	徐青根	(苏州大学)
张森	(河北科技大学)	屠国元	(中南大学)
张绍杰	(东北师范大学)	黄国文	(中山大学)
张勇先	(中国人民大学)	黄源深	(上海对外贸易学院)
张春柏	(华东师范大学)	黄震华	(对外经济贸易大学)

1 All About Me




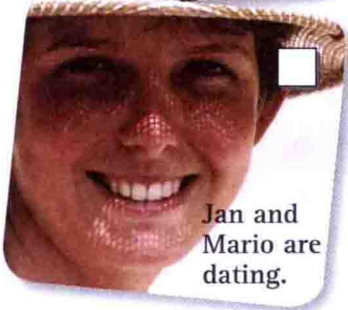


Lesson A

Listening & Speaking The people in my life

1 Vocabulary Link

Talking about relationships

A Read about these people in Mario's life. Then match each of Mario's statements (1-6) below with a person. Use each statement only once.



1. "He is the boss in my office."
2. "He's a great guy. We like doing things together."
3. "She's my girlfriend."
4. "She's my cousin."
5. "We met once — at a party."
6. "We work in the same office every day."