



多肉绘

38种多肉植物的色铅笔图绘

飞乐鸟 著



中国水利水电出版社
www.waterpub.com.cn

多肉绘

38种多肉植物的色铅笔图绘

飞乐鸟 著



图书在版编目 (C I P) 数据

多肉绘 / 飞乐鸟著. — 北京 : 中国水利水电出版社, 2013. 11
ISBN 978-7-5170-1247-4

I. ①多… II. ①飞… III. ①多浆植物—铅笔画—绘画技法 IV. ①J214. 1

中国版本图书馆CIP数据核字(2013)第220777号

书 名: 多肉绘 **38种多肉植物的色铅笔图绘**

作 者: 飞乐鸟 著

出版发行: 中国水利水电出版社 (北京市海淀区玉渊潭南路 1号 D 座 100038)

网址: www.waterpub.com.cn

E-mail: sales@waterpub.com.cn

电话: (010) 68367658 (发行部)

企 划: 北京亿卷征图文化传媒有限公司

电话: (010) 82960410、82960409

E-mail: sales_bookexplorer@163.com

经 售: 全国各地新华书店和相关出版物销售网点

印 刷: 北京瑞禾彩色印刷有限公司

规 格: 185mmx210mm 24开本 7印张 50千字

版 次: 2013年 11月第 1版 2013年 11月第 1次印刷

定 价: 34.80元

凡购买我社的图书, 如有缺页、倒页、脱页的, 本社发行部负责调换

版权所有·侵权必究

前言

生活在繁华都市里的人们，在忙碌的工作之余，越来越希望享有一份宁静的空间和时间，于是许多人开始重拾种植植物的乐趣。在众多的植物当中，多肉植物得到了更多的青睐，或许是因为它们肥嘟嘟的叶片和小巧精致的造型，特别惹人喜爱，颜色也更为富有变化吧！

其实栽培和绘画有着异曲同工之妙，将一株纤细小巧的多肉植物放进土里，小心地给它安排好位置，亦或用彩色铅笔在纸上细腻地刻画描绘出一株小巧的植物，都能让你的心情平静下来，享受一段属于自己的绘画小时光。

本书精选了34种多肉植物作为案例来描绘，另外还有4组多肉植物组合的展示案例，基本上受到大家喜爱的漂亮多肉植物品种都有覆盖。爱画画也热爱生活的你，不妨跟随本书进行一次彩色铅笔的旅程吧！并且通过本书还能集中欣赏到这么多的可爱植物，也是一份不错的收获哦！

飞乐鸟



本书使用说明



本书的图例全部使用马可雷诺阿48色色铅笔绘制。
此款色铅笔在各美术用品商店和飞乐鸟的官方淘宝店均有销售。

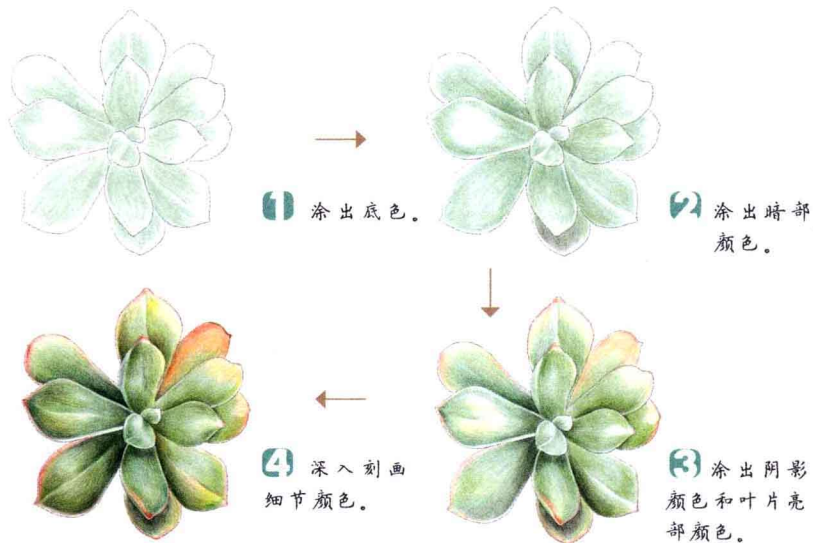
马可雷诺阿48色色铅笔的颜色非常丰富哟，我们来看看每个色系都有哪些色彩配置吧！

红色系：	 肉色 75	 粉红 70	 桃红 71	 深红 11	 大红 31	 淡红 33
	 玫瑰红 36	 曙红 38	 朱红 46			
蓝色系：	 天蓝 51	 浅蓝 14	 钴蓝 77	 深蓝 55	 普蓝 58	 群青 50
绿色系：	 绿色 66	 草绿 60	 浅绿 68	 深绿 61	 粉绿 62	 橄榄绿 63
紫色系：	 紫色 57	 紫红 39	 紫罗兰 59	 葡萄紫 56	 蓝紫 91	
黄色系：	 浅黄 21	 桔黄 22	 柠檬黄 25	 橙黄 16	 中黄 19	 桔红 18
	 橙色 23	 深褐 40	 赭石 42	 红褐 43	 熟褐 44	 红赭 45
	 黄赭 79	 黄褐 27				
灰色系：	 紫灰 09	 浅灰 88	 蓝灰 72	 淡蓝灰 73	 深灰 74	 灰色 81
黑白色：	 白色 01	 黑色 10				

绘制多肉植物的叠色步骤


一般多肉植物的颜色绘制大概分为以下几个步骤。

* 绘制植物时不推荐叠加过多颜色，那样容易出现颜色变脏的问题！



叶片的颜色过渡

对于有几种不同颜色的叶片，颜色之间的过渡是否自然是叶片看上去是否柔润的关键因素。



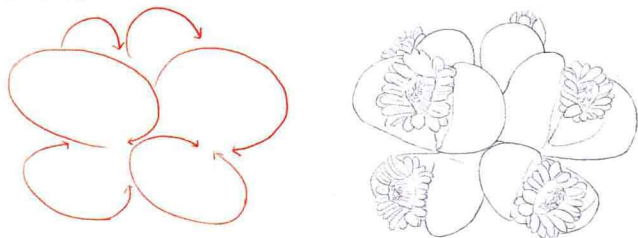
绘制叶片的笔触

要想将多肉植物绘制得细腻，有一个诀窍，就是不管是大笔触还是小笔触，都要顺着叶片的生长方向来一层一层地上色。



线稿的绘制

在线稿的绘制步骤中，加入了一个红色的结构图，根据框定的植物结构更容易画出准确的线稿。大家在绘制的时候可以在纸上先轻轻地勾出简单的结构图。



目 录

前 言

本书使用说明

Plant 1

虹之玉

Sedum rubrotinctum

p9



p14

唐印

Kalanchoe thyrsifolia

Plant 2

Plant 3

四海波

Faucaria tigrina

p18



p22

紫珍珠

Echeveria cv Peale Von Nurnberg

Plant 4



p27

乙女心

Sedum pachyphyllum

Plant 5

Plant 6

姬玉露

Haworthia cooperi var. *truncata*

p32



生石花

Lithops pseudotruncatella

p36

Plant 7

Plant 8

桃美人

Pachyphytum cv MOMOBIJIN

p41



p46

星兜

Astrophytum asterias

Plant 9

Plant 10

雷童

Delosperma echinatum

p51



p55

五十铃玉

Fenestraria aurantiaca

Plant 11



花月夜

Echeveria pulidonis

Plant 12

p60

Plant 13

黑法师

Aeonium arboreum



p65



蓝松

Senecio serpens

Plant 11

p69

Plant 15

八千代

Sedum pachyphyllum

p74



丽娜莲

Echeveria lilacina

Plant 16

p79

Plant 17

熊童子

Cotyledon ladismithen

p83



玉蝶

Echeveria secunda var. glauca

Plant 18

p89



锦晃星

Echeveria pulvinata

Plant 19

p94

Plant 20

琉璃殿

Haworthia limifolia

p98



鹿角海棠

Astroidia velutina

Plant 21

p103

Plant 22

萬之塔

Crassula corymbulosa

p107



鸾凤玉

Astrophytum myriostigma

Plant 23

p112

Plant 24

弹簧草

Albucanamaquensis

p117



好望角芦荟

Aloe ferox Mill

Plant 25

p121



特玉莲

Echeveria runyonii cv Topsy
Turvy
p126

Plant 26



珍珠吊兰

Senecio rowleyanus

p157

Plant 33

Plant 27

星王子

Crassula conjuncta

p130



Plant 31

火祭

Crassula cv. *himatari*

p161



夕映爱

Aeonium decorum f. *variegata*

p135

Plant 28

Plant 29

神想曲

Adromischus peellnitzianus

p139



仙人掌

Zygocactus truncatus

p143

Plant 30

Plant 31

碧光环

Monilaria obconica

p148



高砂之翁

Echeveria cv

p152

Plant 32

多肉绘

38种多肉植物的色铅笔图绘

飞乐鸟 著



图书在版编目 (C I P) 数据

多肉绘 / 飞乐鸟著. — 北京 : 中国水利水电出版社, 2013. 11
ISBN 978-7-5170-1247-4

I. ①多… II. ①飞… III. ①多浆植物—铅笔画—绘画技法 IV. ①J214.1

中国版本图书馆CIP数据核字(2013)第220777号

书 名：多肉绘 **38种多肉植物的色铅笔图绘**

作 者：飞乐鸟 著

出版发行：中国水利水电出版社（北京市海淀区玉渊潭南路1号D座 100038）

网址：www.waterpub.com.cn

E-mail:sales@waterpub.com.cn

电话：（010）68367658（发行部）

企 划：北京亿卷征图文化传媒有限公司

电话：（010）82960410、82960409

E-mail:sales_bookexplorer@163.com

经 售：全国各地新华书店和相关出版物销售网点

印 刷：北京瑞禾彩色印刷有限公司

规 格：185mm×210mm 24开本 7印张 50千字

版 次：2013年11月第1版 2013年11月第1次印刷

定 价：34.80元

凡购买我社的图书，如有缺页、倒页、脱页的，本社发行部负责调换

版权所有·侵权必究

前言

生活在繁华都市里的人们，在忙碌的工作之余，越来越希望享有一份宁静的空间和时间，于是许多人开始重拾种植植物的乐趣。在众多的植物当中，多肉植物得到了更多的青睐，或许是因为它们肥嘟嘟的叶片和小巧精致的造型，特别惹人喜爱，颜色也更为富有变化吧！

其实栽培和绘画有着异曲同工之妙，将一株纤细小巧的多肉植物放进土里，小心地给它安排好位置，亦或用彩色铅笔在纸上细腻地刻画描绘出一株小巧的植物，都能让你的心情平静下来，享受一段属于自己的绘画小时光。

本书精选了34种多肉植物作为案例来描绘，另外还有4组多肉植物组合的展示案例，基本上受到大家喜爱的漂亮多肉植物品种都有覆盖。爱画画也热爱生活的你，不妨跟随本书进行一次彩色铅笔的旅程吧！并且通过本书还能集中欣赏到这么多的可爱植物，也是一份不错的收获哦！

飞乐鸟



本书使用说明



本书的图例全部使用马可雷诺阿48色色铅笔绘制。
此款色铅笔在各美术用品商店和飞乐鸟的官方淘宝店均有销售。

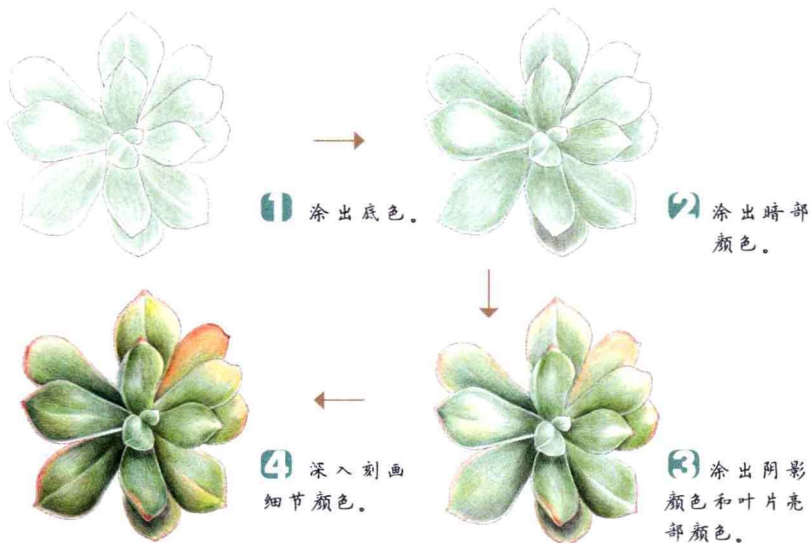
马可雷诺阿48色色铅笔的颜色非常丰富哟，我们来看看每个色系都有哪些色彩配置吧！

红色系：	肉色 75	粉红 70	桃红 71	深红 11	大红 31	淡红 33
	玫瑰红 36	曙红 38	朱红 46			
蓝色系：	天蓝 51	浅蓝 14	钴蓝 77	深蓝 55	普蓝 58	群青 50
绿色系：	绿色 66	草绿 60	浅绿 68	深绿 61	粉绿 62	橄榄绿 63
紫色系：	紫色 57	紫红 39	紫罗兰 59	葡萄紫 56	蓝紫 91	
黄色系：	浅黄 21	桔黄 22	柠檬黄 25	橙黄 16	中黄 19	桔红 18
	赭色 23	深褐 40	赭石 42	红褐 43	熟褐 44	红赭 45
	黄赭 79	黄褐 27				
灰色系：	紫灰 09	浅灰 88	蓝灰 72	淡蓝灰 73	深灰 74	灰色 81
黑白色：	白色 01	黑色 10				

绘制多肉植物的叠色步骤


一般多肉植物的颜色绘制大概分为以下几个步骤。

* 绘制植物时不推荐叠加过多颜色，那样容易出现颜色变脏的问题！



叶片的颜色过渡

对于有几种不同颜色的叶片，颜色之间的过渡是否自然是叶片看上去是否柔润的关键因素。



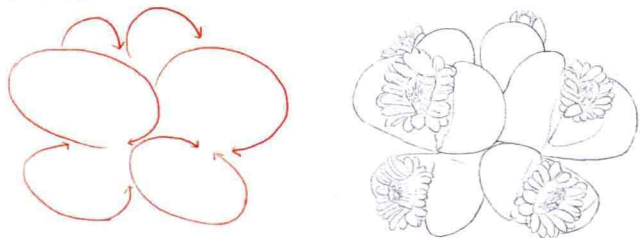
绘制叶片的笔触

要想将多肉植物绘制得细腻，有一个诀窍，就是不管是大笔触还是小笔触，都要顺着叶片的生长方向来一层一层地上色。



线稿的绘制

在线稿的绘制步骤中，加入了一个红色的结构图，根据框定的植物结构更容易画出准确的线稿。大家在绘制的时候可以在纸上先轻轻地勾出简单的结构图。



目录

前言

本书使用说明

Plant 1

虹之玉

Sedum rubrotinctum

p9



唐印

Kalanchoe thyrsifolia

p14

Plant 2

Plant 3

四海波

Faucaria tigrina

p18



紫珍珠

Echeveria cv Peale Von Nurnberg

p22

Plant 4



乙女心

Sedum pachyphyllum

p27

Plant 5

Plant 6

姬玉露

Haworthia cooperi var. *truncata*

p32



生石花

Lithops pseudotruncatella

p36

Plant 7

Plant 8

桃美人

Pachyphytum cv MOMOBIJIN

p41



星兜

Astrophytum asterias

p46

Plant 9

Plant 10

雷童

Delosperma echinatum

p51



五十铃玉

Fenestraria aurantiaca

p55

Plant 11



花月夜

Echeveria pulidonis

Plant 12

p60

Plant 13

黑法师

Aeonium arboresum



p65



蓝松

Senecio serpens

Plant 14

p69

Plant 15

八千代

Sedum pachyphyllum

p74



丽娜莲

Echeveria lilacina

Plant 16

p79

Plant 17

熊童子

Cotyledon ladismithii

p83



玉蝶

Echeveria secunda var. glauca

Plant 18

p89



锦晃星

Echeveria pulvinata

Plant 19

p94

Plant 20

琉璃殿

Haworthia limifolia

p98



鹿角海棠

Astroidia velutina

Plant 21

p103

Plant 22

蕨之塔

Crassula corymbulosa

p107



鸾凤玉

Astrophytum myriostigma

Plant 23

p112

Plant 24

弹簧草

Albucanamaquensis

p117



好望角芦荟

Aloe ferox Mill

Plant 25

p121



特玉莲

Echeveria runyonii cv Topsy

Turvey
p126

Plant 26



珍珠吊兰

Senecio rowleyanus

p157

Plant 33

Plant 27

星王子

Crassula conjuncta

p130



Plant 34

火祭

Crassula cv. *himatari*

p161



夕映爱

Aeonium decorum f. *variegata*

p135

Plant 28

Plant 29

神想曲

Adromischus poellnitzianus

p139



蟹爪兰

Zygocactus truncatus

p143

Plant 30

Plant 31

碧光环

Monilaria obconica

p148



Plant 32



高砂之翁

Echeveria cv

p152