


Le nouveau taxi!

A1

主 编: 王海燕
编 著: 冀可平
(法) Guy Capelle
(法) Robert Menand

你好! 法语 ①

练习册




Le nouveau
taxi!

A1

主 编: 王海燕
编 著: 冀可平
(法) Guy Capelle
(法) Robert Menand

你好! 法语 ①

练习册



外语教学与研究出版社

北京

京权图字：01-2012-0508

© Hachette Livre

图书在版编目(CIP)数据


你好! 法语(1)练习册/ 王海燕主编; 冀可平, (法) 卡佩勒, (法) 莫南编著. — 北京: 外语教学与研究出版社, 2012. 8

ISBN 978-7-5135-2412-4

I. ①你… II. ①王… ②冀… ③卡… ④莫… III. ①法语—习题集 IV. ①H329.6

中国版本图书馆 CIP 数据核字 (2012) 第 211817 号

地图审图号: GS(2012)1402 号



出版人: 蔡剑峰

责任编辑: 张璐

装帧设计: 赵欣

出版发行: 外语教学与研究出版社

社址: 北京市西三环北路19号(100089)

网址: <http://www.fltrp.com>

印刷: 中国农业出版社印刷厂

开本: 880×1230 1/16

印张: 6

版次: 2012年9月第1版 2012年9月第1次印刷

书号: ISBN 978-7-5135-2412-4

定价: 18.00元

* * *

购书咨询: (010)88819929 电子邮箱: club@fltrp.com

如有印刷、装订质量问题, 请与出版社联系

联系电话: (010)61207896 电子邮箱: zhijian@fltrp.com

制售盗版必究 举报查实奖励

版权保护办公室举报电话: (010)88817519

物料号: 224120001

sommaire

UNITÉ 1

LEÇON 1	3
LEÇON 2	5
LEÇON 3	7
LEÇON 4	9

UNITÉ 2

LEÇON 5	10
LEÇON 6	12
LEÇON 7	14
LEÇON 8	16

UNITÉ 3

LEÇON 9	17
LEÇON 10	19
LEÇON 11	21
LEÇON 12	23

UNITÉ 4

LEÇON 13	24
LEÇON 14	27
LEÇON 15	30
LEÇON 16	33

UNITÉ 5

LEÇON 17	35
LEÇON 18	38
LEÇON 19	41
LEÇON 20	44

UNITÉ 6

LEÇON 21	46
LEÇON 22	49
LEÇON 23	52
LEÇON 24	55

UNITÉ 7

LEÇON 25	57
LEÇON 26	60
LEÇON 27	63
LEÇON 28	66

UNITÉ 8

LEÇON 29	68
LEÇON 30	71
LEÇON 31	74
LEÇON 32	77

UNITÉ 9

LEÇON 33	79
LEÇON 34	83
LEÇON 35	87
LEÇON 36	91

sommaire

UNITÉ 1

LEÇON 1	3
LEÇON 2	5
LEÇON 3	7
LEÇON 4	9

UNITÉ 2

LEÇON 5	10
LEÇON 6	12
LEÇON 7	14
LEÇON 8	16

UNITÉ 3

LEÇON 9	17
LEÇON 10	19
LEÇON 11	21
LEÇON 12	23

UNITÉ 4

LEÇON 13	24
LEÇON 14	27
LEÇON 15	30
LEÇON 16	33

UNITÉ 5

LEÇON 17	35
LEÇON 18	38
LEÇON 19	41
LEÇON 20	44

UNITÉ 6

LEÇON 21	46
LEÇON 22	49
LEÇON 23	52
LEÇON 24	55

UNITÉ 7

LEÇON 25	57
LEÇON 26	60
LEÇON 27	63
LEÇON 28	66

UNITÉ 8

LEÇON 29	68
LEÇON 30	71
LEÇON 31	74
LEÇON 32	77

UNITÉ 9

LEÇON 33	79
LEÇON 34	83
LEÇON 35	87
LEÇON 36	91

习题答案请参见《你好！法语1教师用书》第212至222页。

Rencontres 相遇

LEÇON

1

Bienvenue ! 欢迎!

GRAMMAIRE 语法

1 Trouvez le mot masculin correspondant. 写出相应的阳性词形。

- | | |
|---------------------|---------------------|
| 1 femme → _____ | 5 française → _____ |
| 2 madame → _____ | 6 espagnole → _____ |
| 3 étudiante → _____ | 7 allemande → _____ |
| 4 voisine → _____ | 8 italienne → _____ |

VOCABULAIRE 词汇

2 A Complétez avec un adjectif de nationalité. 用一个表示国籍的形容词将句子补充完整。

Exemple : Il s'appelle John. Il est américain.

- Elle s'appelle Claudia. Elle est _____
- Il s'appelle Alberto. Il est _____
- Elle s'appelle Ursula. Elle est _____
- Il s'appelle Louis. Il est _____

B Écrivez le nom du pays. 写出国家的名称。

l'Allemagne – l'Espagne – les États-Unis – la France – l'Italie – le Japon

- | | |
|---------------------------------|-------------------------------|
| 1 Caterina, l'Italienne → _____ | 4 Pablo, l'Espagnol → _____ |
| 2 Marlen, l'Allemande → _____ | 5 Victor, le Français → _____ |
| 3 Junko, la Japonaise → _____ | 6 Bill, l'Américain → _____ |

GRAMMAIRE 语法

3 Masculin ou féminin? Cochez la bonne réponse. 阳性还是阴性? 选择正确的答案。

- | | M | F | | M | F |
|---------------------------|--------------------------|--------------------------|--------------------------------|--------------------------|--------------------------|
| 1 Je suis polonaise. | <input type="checkbox"/> | <input type="checkbox"/> | 5 Vous êtes français? | <input type="checkbox"/> | <input type="checkbox"/> |
| 2 Mon mari est espagnol. | <input type="checkbox"/> | <input type="checkbox"/> | 6 Elle s'appelle Michèle. | <input type="checkbox"/> | <input type="checkbox"/> |
| 3 Ma femme est allemande. | <input type="checkbox"/> | <input type="checkbox"/> | 7 Monsieur Baggio est italien. | <input type="checkbox"/> | <input type="checkbox"/> |
| 4 Elle est française. | <input type="checkbox"/> | <input type="checkbox"/> | 8 Il est autrichien. | <input type="checkbox"/> | <input type="checkbox"/> |

GRAMMAIRE 语法

4 Complétez. 将句子补充完整。

- 1 - êtes monsieur Durand ? - Oui, et vous madame Dupuis ?
- 2 - es polonais ? - Oui. Et toi, es grec ?
- 3 - est italienne ? - Oui, elle Marisa.

GRAMMAIRE 语法

5 Complétez avec *je, il, elle* ou *vous*. 用*je, il, elle*或*vous*填空。

- 1 êtes Marc ?
- 2 Alberto ? est italien.
- 3 Mon mari ? Oui, est allemand.
- 4 - s'appelle Claire ? - Non, Camille.
- 5 - Vous êtes mexicaine ? - Non, suis française.

CONJUGAISON 动词变位

6 Complétez avec *être* ou *s'appeler*. 用*être*或*s'appeler*填空。

Exemple : *Vous êtes Aline ? Vous vous appelez Aline ?*

- 1 C' Marc Dubois. Il Marc Dubois.
- 2 Vous Paul ? Vous Paul ?
- 3 Je Lorenzo. Je Lorenzo.
- 4 C' ma femme. Elle Laura.
- 5 Je française et je Lucie.

GRAMMAIRE 语法

7 Soulignez la bonne réponse entre parenthèses. 在括号中用横线标出正确答案。

- 1 - Bonjour. Vous (êtes - s'appelle) madame Latour ?
- Oui, (c'est - je) m'appelle Pauline Latour.
- 2 - (Qui - Il) est-ce ?
- C'est Michèle. (Il - Elle) est française.
- 3 - (Il - Tu) es italien ?
- Oui, je (suis - est) italien. Je (m'appelle - s'appelle) Francesco.

COMPRENDRE 理解

8 Associez la question et la réponse. 将问题和对应的回答连起来。

- 1 - Il est français ?
- 2 - Qui est-ce ?
- 3 - Vous êtes française ?
- 4 - Il s'appelle Alberto Ferro ?
- 5 - Paul, c'est vous ?
- a - C'est Audrey Tautou.
- b - Non, il est italien.
- c - Non, Luc. Je m'appelle Luc.
- d - Oui, je suis française.
- e - Oui, et il est italien.

GRAMMAIRE 语法

1 Quel est le genre des noms ? Cochez la bonne réponse. 下列名词是阴性还是阳性？标出正确答案。

	Masculin	Féminin	Masculin ou féminin
1 directrice	<input type="checkbox"/>	<input type="checkbox"/>	<input type="checkbox"/>
2 dentiste	<input type="checkbox"/>	<input type="checkbox"/>	<input type="checkbox"/>
3 photographe	<input type="checkbox"/>	<input type="checkbox"/>	<input type="checkbox"/>
4 secrétaire	<input type="checkbox"/>	<input type="checkbox"/>	<input type="checkbox"/>
5 professeur	<input type="checkbox"/>	<input type="checkbox"/>	<input type="checkbox"/>
6 assistant	<input type="checkbox"/>	<input type="checkbox"/>	<input type="checkbox"/>

VOCABULAIRE 词汇

2 Barrez l'intrus. 标出每组中不同类的词。

1 autrichienne – polonaise – japonaise – assistante

2 dentiste – photographe – belge – secrétaire

3 être – s'appeler – rendez-vous – habiter

4 japonaise – italienne – espagnol – allemande

GRAMMAIRE 语法

3 Complétez avec *le, la* ou *l'*. 用*le, la*或者*l'*填空。

- _____ professeur d'allemand est une femme.
- _____ femme de mon ami est secrétaire.
- _____ mari d'Anne est photographe.
- _____ amie de Sandra est dentiste.
- _____ assistante de mon directeur est japonaise.
- Naoko est dans _____ cours de français.

GRAMMAIRE 语法

4 Mettez au masculin. 将句中的阴性词形变为阳性词形。

- C'est l'étudiante polonaise. → _____
- C'est l'assistante allemande. → _____
- C'est la directrice commerciale. → _____
- C'est la secrétaire belge. → _____
- C'est la photographe espagnole. → _____
- C'est la dentiste italienne. → _____

GRAMMAIRE 语法

5 A Observez et complétez. 观察并填空。

- 1 la Suisse, la Belgique, la Pologne → en Suisse, _____ Belgique, _____ Pologne
 2 le Portugal, le Mexique, le Japon → au Portugal, _____ Mexique, _____ Japon
 3 l'Espagne, l'Allemagne, l'Autriche → en Espagne, _____ Allemagne, _____ Autriche

B Complétez. 填空。

- 1 La ville de Genève est _____ Suisse. 4 Varsovie est _____ Pologne.
 2 Lisbonne est _____ Portugal. 5 La ville de Puebla est _____ Mexique.
 3 Madrid est _____ Espagne. 6 Tokyo est _____ Japon.

COMPRENDRE 理解

6 Mettez le dialogue en ordre. 把下面的句子按正确的逻辑顺序排列。

- a – Elle est française ? b – Julie, c'est son prénom ?
 c – C'est Julie Dominique. d – Oui, et Dominique, c'est son nom.
 e – Qui est-ce ? f – Non, elle est belge.

1	2	3	4	5	6
e					

GRAMMAIRE 语法

7 Lisez les cartes de visite et faites comme dans l'exemple. 读下列名片并按照示例造句。

Exemple :

Maria-Pilar GOMEZ

Plaça de Catalunya, 27
08000 Barcelone (Espagne)

→ *Maria-Pilar Gomez est espagnole.
Elle habite à Barcelone, en Espagne.*

Wolfgang Burricher

Wittlaerer Kamp, 28
40489 Düsseldorf
(Allemagne)

1

Lin Ng

10-14 Wellington
Street
Central
Hong Kong (Chine)

2

Anna Angelini

Via Bogino, 5
00186 Rome (Italie)

3

Ken Miura

Samurai house 8-12-20
Mitaka-shi
181-0016 Tokyo (Japon)

4

- 1 _____
 2 _____
 3 _____
 4 _____

VOCABULAIRE 词汇

1 Complétez avec les mots suivants : 用下列单词填空:
(une) adresse – (un) hôtel – (un) âge – (une) chambre – (un) numéro

- 1 – Quel as-tu ? – J'ai 24 ans.
- 2 Quelle est ton e-mail ?
- 3 Tu as une chambre dans un ?
- 4 Tu as le de téléphone de l'hôtel ?
- 5 Tu as la clé de ta ?

GRAMMAIRE 语法

2 Transformez comme dans l'exemple. 按照示例转换句子。

Exemple : *Claudia est italienne.* → *Son mari est italien.*

- 1 Hilde est autrichienne. →
- 2 Roberta est mexicaine. →
- 3 Liu Tié est chinoise. →
- 4 Hanna est allemande. →
- 5 Léa est belge. →

GRAMMAIRE 语法

3 Soulignez la bonne réponse entre parenthèses. 在括号中用横线标出正确答案。

- 1 Anne ? Elle est dans (sa – son) chambre.
- 2 – Vous allez bien ? – Oui, je vais bien. Et (ma – votre) femme ?
- 3 – C'est l'amie de (mon – ma) fille. – Quelle est (sa – son) adresse ?
- 4 – C'est (ton – ta) amie ? – Oui, c'est (mon – ma) amie.
- 5 – Romain est à Bruxelles maintenant ? – Oui, j'ai (son – sa) adresse.
- 6 – Tu as (mon – ma) numéro ? – Oui, j'ai (ton – votre) numéro de téléphone.

CONJUGAISON 动词变位

4 Complétez avec *aller* ou *avoir*. 用aller或avoir填空。

- 1 – Comment Luis ? – Ça – Tu son adresse ?
- 2 – Vous bien ? – Oui, je bien. Merci.
- 3 – Votre fille bien ? – Oui, et elle un bébé.
- 4 – Moi, je bien, et ton fils ? – Il bien aussi.
- 5 – Votre ami une adresse e-mail ? – Non, j' son numéro de téléphone.

CONJUGAISON 动词变位

5 Complétez avec *s'appeler*, *avoir* ou *être* au présent, comme dans l'exemple. 按照示例, 用 *s'appeler*, *avoir* 或 *être* 的现在时填空。

Exemple : Elle *s'appelle* Martine Durand. Elle *a* 23 ans. Elle *est* belge. Elle *a* la chambre n° 7 à l'hôtel Royal.

1 Je Martine Durand. J' 23 ans.
Je belge. J' la chambre n° 7 à l'hôtel Royal.

2 Vous Martine Durand. Vous 23 ans.
Vous belge. Vous la chambre n° 7 à l'hôtel Royal.

GRAMMAIRE 语法

6 Trouvez les questions. 根据回答写出问题。

Exemple : – *Quel est votre nom ?* – *Bontemps... François Bontemps.*

- 1 – → – J'ai 48 ans.
2 – → – 23, rue de la Poste.
3 – → – C'est le 01 41 47 63 27.
4 – → – C'est fbontemps@orange.fr

COMPRENDRE 理解

7 Associez la question et la réponse. 将问题和对应的回答连起来。

- | | |
|----------------------------------|--|
| 1 – Tu vas bien ? | a – Ma femme ? Elle va bien, merci. |
| 2 – Comment allez-vous ? | b – Oui, il va bien. Et comment va Pauline ? |
| 3 – Comment va ta femme ? | c – Je vais bien, merci. Et toi ? |
| 4 – Ton amie Catherine va bien ? | d – Mon amie va bien. Merci. Et Michèle ? |
| 5 – Il va bien, ton ami Paul ? | e – Merci. Ça va. Et vous ? |

VOCABULAIRE 词汇

8 A Écrivez en chiffres les numéros de téléphone suivants. 用阿拉伯数字写出下面的电话号码。

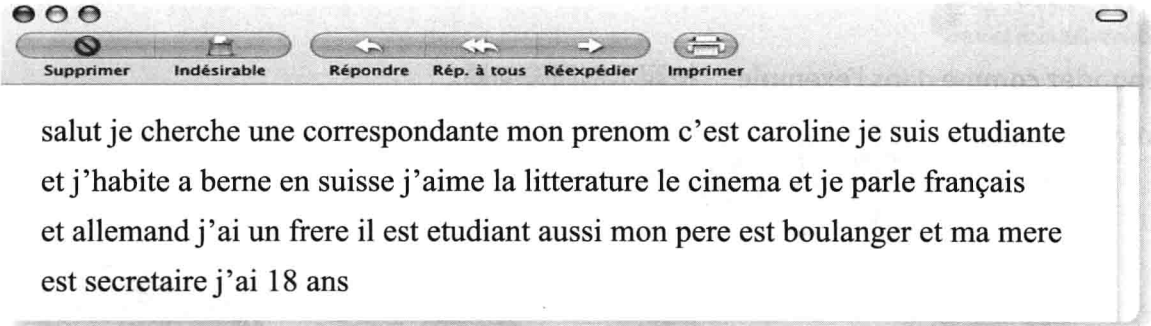
- a zéro un, quarante-trois, trente-six, vingt, dix-huit →
b zéro quatre, quarante-neuf, douze, soixante, vingt et un →
c zéro trois, cinquante et un, dix-huit, trente-deux, zéro neuf →
d zéro deux, vingt et un, trente-trois, quatorze, cinquante-deux →
e zéro un, quarante-quatre, soixante et un, douze, vingt-sept →

B Écrivez en lettres les nombres suivants. 用字母写出下面的数字。

- a 18 →
b 23 →
c 32 →
d 47 →
e 55 →
f 61 →

ÉCRIRE 写作

- 1 Lisez l'e-mail ci-dessous et ajoutez les accents (` et ^), la ponctuation et les majuscules.
读下面的电子邮件, 加上特殊字符(` 和 ^)、标点, 注意字母的大小写形式。



COMPRENDRE 理解

- 2 Relisez l'e-mail ci-dessus et complétez la fiche suivante. (Il n'y a pas toujours la réponse.)
根据上面的电子邮件填写下面的卡片。(并非每一项都有答案。)

Nom	Âge
Prénom	Nationalité
Adresse	Profession
.....	Profession du père
Numéro de téléphone	Profession de la mère

ÉCRIRE 写作

- 3 Faites le portrait d'Amélie Morin.
请描写艾梅丽·莫林。

→ Elle s'appelle

.....

.....

.....



GRAMMAIRE 语法

1 Répondez comme dans l'exemple. 按照示例回答问题。

Qu'est-ce que c'est ?

Exemple :



→ Ce sont des vases.



1 _____

2 _____

3 _____

4 _____

VOCABULAIRE 词汇

2 Barrez l'intrus. 标出每组中不同类的词。

- 1 un vase – des fleurs – une chaise
- 2 une affiche – un blouson – un chapeau
- 3 un fauteuil – une fenêtre – une chaise
- 4 une photo – une affiche – un téléphone
- 5 une assiette – un meuble – une étagère

VOCABULAIRE 词汇

3 Observez le dessin des pages 38-39 du manuel et complétez les listes. 观察“学生用书”第38至39页的图，完成下面的清单。

Exemples : Sur le mur de la pièce, il y a une affiche, des photos.

Contre le mur, il y a une étagère, une fenêtre.

- 1 Dans la pièce, il y a des meubles : une table _____
et des objets : _____
- 2 Sur la table, il y a _____

GRAMMAIRE 语法

4 **Soulignez la bonne réponse entre parenthèses.** 在括号中用横线标出正确答案。

- 1 (Des – Les) photos ? Elles sont dans (la – les) chambre.
- 2 Tu as (un – le) numéro de téléphone et (l' – la) adresse de Thomas ?
- 3 Oui, il y a (les – des) fenêtres dans (la – les) pièce.
- 4 Je cherche (une – la) correspondante en Suisse ou en Allemagne.
- 5 Tu as (un – le) garçon et (la – une) fille !

COMPRENDRE 理解

5 **Associez la question et la réponse.** 把问题和对应的回答连起来。

- | | |
|--|---|
| 1 – Qu'est-ce que c'est ? | a – Ils sont sur les étagères. |
| 2 – Qu'est-ce qu'il y a contre le mur ? | b – Non, ce sont des photos. |
| 3 – Sur le fauteuil, qu'est-ce qu'il y a ? | c – C'est un vase. |
| 4 – Où sont les livres ? | d – Il y a des étagères. |
| 5 – Qu'est-ce qu'il y a dans la pièce ? | e – Il y a une table, des chaises et un fauteuil. |
| 6 – Sur le mur, ce sont des affiches ? | f – Il y a un chat. |

GRAMMAIRE 语法

6 **Mettez au pluriel.** 把句中的单数词形变为复数词形。

- 1 Sur la table, il y a un verre et un vase. →
- 2 Il y a une affiche sur le mur. →
- 3 C'est une affiche. →
- 4 Il y a une photo à côté de l'étagère. →
- 5 Il y a un chat sur le fauteuil. →

ÉCRIRE 写作

7 **A Décrivez la chambre.** 描述图中的房间。



→ *Il y a des livres sous un fauteuil*

.....
.....
.....

B Mettez les objets à la bonne place. 把物品放到正确的位置。

→ *Les livres sont sur les étagères*

.....
.....
.....

VOCABULAIRE 词汇

- 1 Entourez les dix mots cachés dans la grille (horizontalement → et verticalement ↓).
找出隐藏在表格中的十个单词(横向和纵向)。

X	A	Y	P	O	D	G	H	J	T
Q	V	D	C	H	E	M	I	S	E
P	A	N	T	A	L	O	N	R	E
U	B	B	L	O	U	S	O	N	S
L	N	L	S	C	N	K	P	T	H
L	B	A	S	K	E	T	S	I	I
R	T	E	I	R	T	B	N	S	R
S	I	M	A	N	T	E	A	U	T
J	E	A	N	R	E	E	I	X	Y
C	H	A	U	S	S	U	R	E	S


VOCABULAIRE 词汇

- 2 Barrez l'intrus. 标出每组中不同类的词。

- 1 un vêtement – une robe – des lunettes – un pantalon
2 un manteau – un portrait – une chemise – un pull-over
3 une couleur – noir – petit – vert
4 grand – blond – brun – jean

COMPRENDRE 理解

- 3 Associez la description et le personnage. 找出与人物相对应的描述。



- 1 Elle est grande, brune. Elle a un pantalon noir et un tee-shirt. Elle ne porte pas de lunettes.
2 Il porte une chemise blanche et un jean. Il est blond. Il n'a pas de chaussures.
3 Elle est petite, brune et elle porte des lunettes. Elle a un pantalon noir et blanc.
4 Il est grand, brun. Il porte un pantalon blanc et des lunettes.
5 Elle porte un pantalon noir, une chemise blanche et un sac. Et elle est blonde.
6 Il ne porte pas de lunettes. Il est grand, brun. Il a une chemise blanche et un jean.

1	2	3	4	5	6

GRAMMAIRE 语法

- 4 Mettez au pluriel. 把句中的单数词形变为复数词形。

- 1 J'ai un blouson noir. → _____
2 Tu as un jean bleu. → _____
3 Il a une chemise jaune. → _____
4 Elle a une robe verte. → _____
5 Il a un tee-shirt blanc. → _____

GRAMMAIRE 语法

5 Insistez avec un pronom tonique. 按照示例用重读人称代词加强语气。

Exemple : *Je suis grand. Il est petit.*

→ *Moi, je suis grand. Lui, il est petit.*

- 1 Elle est italienne. Tu es japonais. →
- 2 Il est professeur. Elle est étudiante. →
- 3 Vous avez des baskets blanches. Il a des chaussures noires. →
- 4 Tu as un pantalon noir. Il a un jean bleu. →
- 5 Elle est brune. Vous êtes blond. →

GRAMMAIRE 语法

6 Transformez comme dans l'exemple. 按照示例转换下列句子。

Exemple : *Ses chaussures sont noires.*

→ *Il a des chaussures noires.*

- 1 Nos chapeaux sont noirs. →
- 2 Leurs baskets sont rouges. →
- 3 Vos chaussures sont blanches. →
- 4 Leurs robes sont bleues. →
- 5 Vos pull-overs sont verts. →

GRAMMAIRE 语法

7 Mettez à la forme négative. 把下列句子变成否定句。

- 1 Ils portent des lunettes. →
- 2 J'ai un blouson. →
- 3 Vous avez des baskets. →
- 4 Ils ont des chemises blanches. →
- 5 Nous portons des tee-shirts rouges. →

GRAMMAIRE 语法

8 Transformez comme dans l'exemple. 按照示例转换下列句子。

Exemple : *Le sac est à moi.*

→ *C'est mon sac.*

- 1 Les chaussures sont à elle. →
- 2 Les sacs sont à Pierre et à Paul. →
- 3 Les vestes sont à lui. →
- 4 Les lunettes sont à vous. →
- 5 Les chemises sont à toi. →
- 6 Les manteaux sont à nous. →